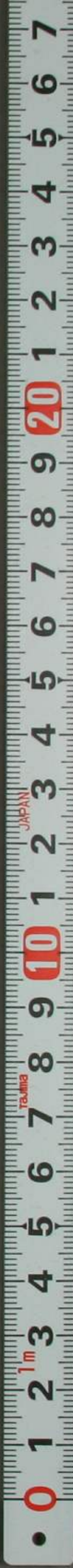


泰西外科叔功 下

ヤ 9
1101
3



1101
3



繃縛全圖



螺旋帶
主用動脈
損傷



漢人所撰古今外科書療癰瘡之論尤廣且詳矣猶於金
瘡累疔之法甚疎每大創率只用止血散藥而已何其簡
也余家世奉和蘭醫法至祖考月池先生其術大備其友
水先生者通和蘭之學治諸外傷心縛帶術為先其縛帶
數名直帶聯帶一頭軸兩頭軸之類是也或瘡口不合或
血不止及脫臼骨傷之症隨宜施之便奏効其子玄幹又
業和蘭之學又占余為友今茲文化十仲秋玄幹與諸子
講習猶得諸術就泰西傷醫新書縛帶術說說字圖經為
一卷幸曰猶得圖式送余欲用累疔法者懸其此書可也
累疔法諸法之使用云

文化癸酉季秋

桂國寧題



繙縛圖式附言九例

松山醫員故進村文碩者從家翁講西學請就瘍醫
新書中讀縛帶編每會譯成即損及長谷川宗仙渡
邊三立之徒其他一兩輩相共講習于繙縛手術會
業數月漸全備矣去今實十四五年前也文碩有圖
式之企不成而逝矣損癸亥歲游長崎更學吉雄氏
所傳繙縛手術而此法大率屬約略爾來歸江戶丁
卯歲全立卿杉田氏及其子弟講習繙縛手術損又
構圖式之思久之於是乎辛未夏勞雲潭平氏隨縛
隨描漸圖其大略每圖傷書帶名寸尺主用以作小

冊便行篋然未脫稿頃日又謀立卿氏同其子弟照
往年所描之圖式訂正再按再勞雲潭氏淨描以上
木故抄錄瘍醫新書縛帶編總論中肝要之語作凡
例開列于左

縛帶術者外科者流一箇手術而其効與他諸療方
法一也凡為外科者非預習慣煉熟此法方臨時適
宜以施其術必無竣其功
外治諸症施各自之方法後若不行此繃縛手術即
已所施之療法大凡屬無益
此法不啻治術收功之必用有與內外諸療方法同

其功如骨傷脫臼接續其處不附貼他物特用此法
奏全愈其他創口出血難止等得此見奇功不為少
故外科居恒精熟此縛法臨人身諸部危險之諸症
宜施其適用之縛法

縛帶以一條棉布分裂者名直帶裁裂縫合者名聯
帶又一端卷轉者名一頭軸兩端卷轉者名兩頭軸
繃縛之方有四樣一曰輪鑲樣此謂卷轉其周圍也
二曰鑲花樣此謂其縛間隔隙如拳螺之狀也三曰
攀纏樣此謂其蔓行如攀纏也四曰翻迴樣此謂往
返轉迴其周圍上下也

縛帶之料專用棉布此便其卷纏故也擇之有五第
 一清潔棉布為無毀汚其患處也第二新陳適宜無
 用陳舊粗布然用勁粗新棉招麻痒刺傷煖痛等變
 第三精粗得度強弱中品者為便第四宜擇無線縫
 注者安用之有推壓其部分起痛痒第五綿布長短
 廣狹各圖所記製裁勿加些展縮雖然測患處木
 小應用其繃縛宜斟酌勿散膠柱
 縛法宜要其緊緩適度若過緩弱即不能保定其患
 處且無立其功過緊急即發疼痛煖腫因之致肌死
 不仁

施縛帶後欲試其適宜之度先問患者覺疼痛或不
 快之處者可知緊急也又不覺些礙碍如平常者可
 知緩弱也又縛後經半周若一周時而手足外圍稍
 起腫或腫大堅硬者是其部脉絡為腫脹者而可知
 緊急過度也又其部分無腫起且縛繃之間可容指
 端者可知緩弱過度也共宜改卷
 施于骨傷脫臼之按定巾縛帶等必勿用生乾綿布
 宜浸燒酒温酒或露水酢等此為附著其患處而不
 轉移兼預防緊急過度發煖腫痛之患也
 患者縛棉下邊苦癢者可少弛縛間濡露水或酢

若其縛問固定者直注縛上亦可也
 換縛帶之時宜要丁寧精密必勿輕輕疎疎如血膿
 粘著用燒酒或溫酒數回灌注而後解緩慎勿急速
 誤破傷如脈傷支節切斷等為此再發起破傷出血
 亡慮之變也但解緩縛帶之時宜預製新綿備辦給
 急切勿使其毀傷之部久露出于風處寒冷之氣侵
 襲其患處起妨害
 縛帶之主用雖有數種其大要者骨傷出血諸骨腫
 脹附骨漏瘡諸部斜屈等皆得此法奏全效又額或
 腹等狹長之創者特用湊合帶使其創為封口最便

法也

繃縛手術者不能書筆画描外科宜勉強研精自學
 至熟鍊也
 如支節切斷之縛法於常人之體難習熟宜預勘辨
 其法方
 學者宜就本編瘍醫新書熟讀繃縛法方且講習其手術
 而後再照此圖式以應用諸症可也

文化十年癸酉夏六月

大槻茂楨識



縛布裁製諸圖



直帶

兩頭軸

一頭軸

帶湊合



絞準帶

聯帶

丁字樣帶

頭及頸部縛帶

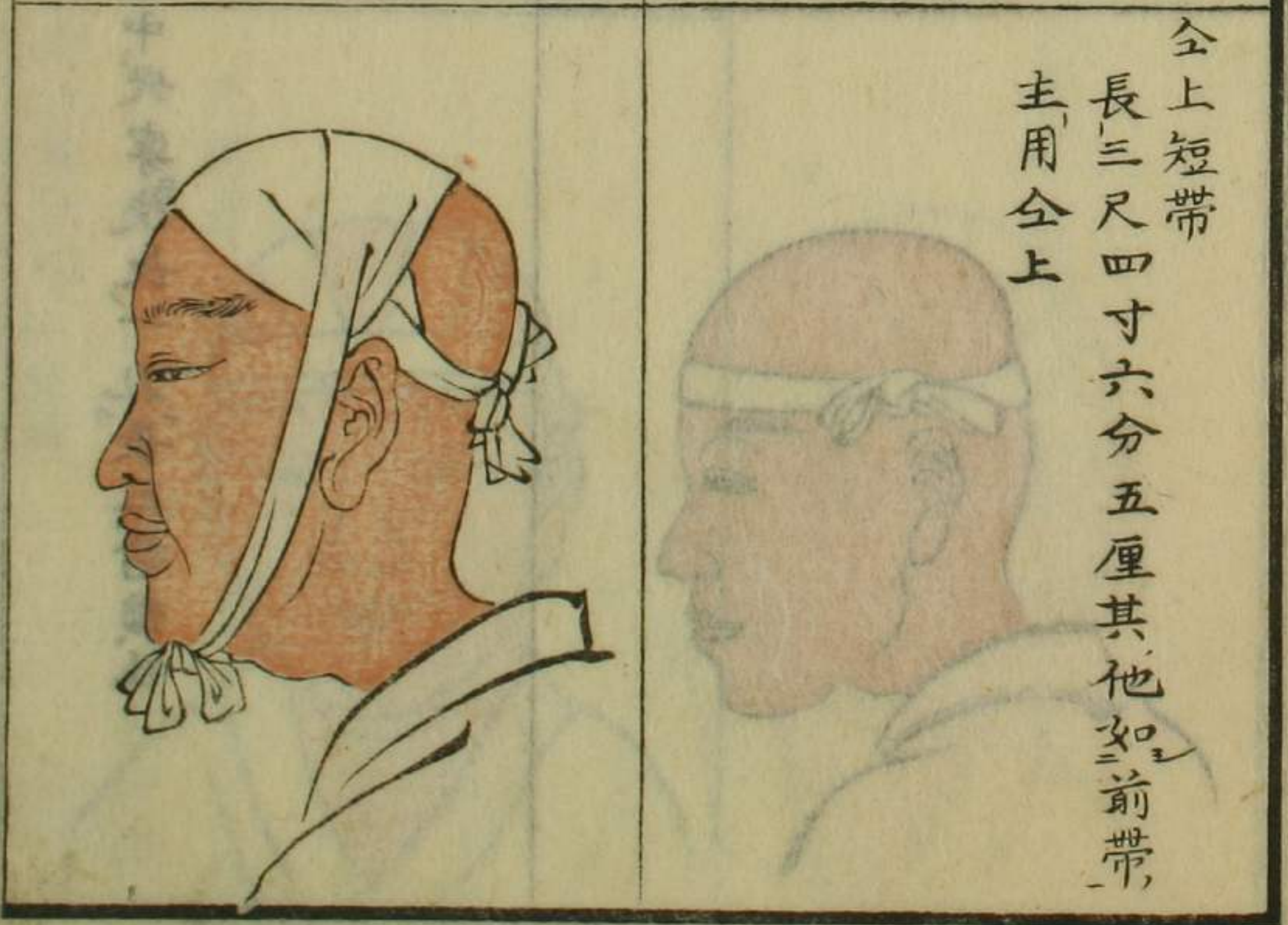
兩裁四頭頭顯帶 直帶

長四尺六寸二分幅八指橫徑裂兩端作四頭中央留二寸橫徑主用頭部創傷已施縛帶之後再施此綿布使其部分更溫暖也



全上短帶

長三尺四寸六分五厘其他如前帶主用全上



凌合帶一名欽口帶兩頭軸

長九尺二寸四分幅二指橫徑全帶中央穿袂長一孔長三指橫徑
主用額創縱長其他創口之豎裂者



分界帶一頭軸

長一丈三尺八寸六分幅二指橫徑

一法扁舟帶用同帶
主用額部刺絡



鈕釦帶兩頭軸

長二丈三尺一分幅二指橫徑
主用顛顛刺絡及動脈創傷其他耳
後創傷出血甚者



翻迴裏頭帶兩頭軸

長二丈七尺七寸二分幅二指橫徑
主用蓄水頭腫



單縛眼帶一頭軸

長一丈三尺八寸六分幅二指橫徑
主用眼目諸症及眼球險等施手術貼藥劑之後繡縛之帶也縛法有二

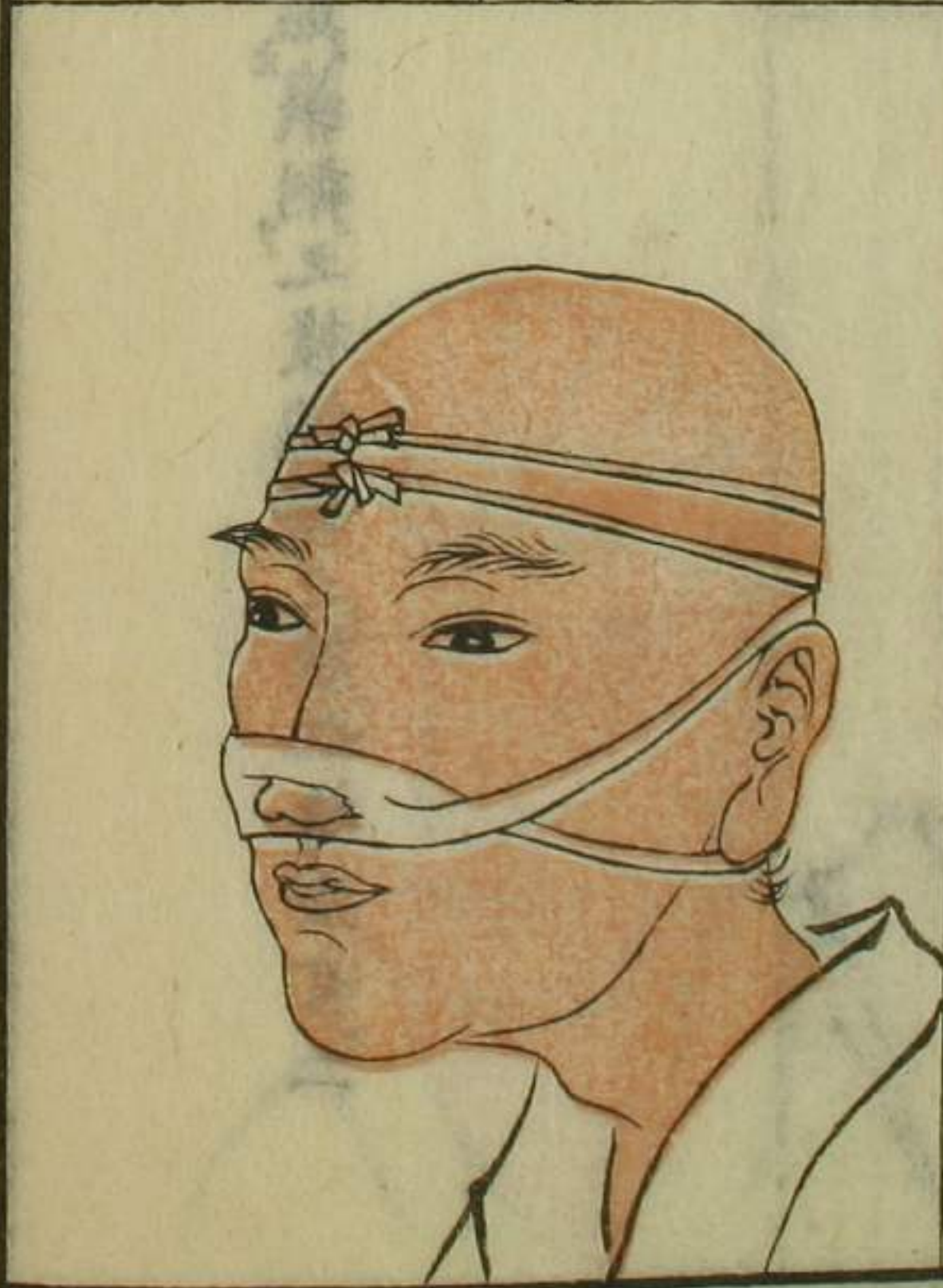


雙縛眼帶一頭軸一法兩頭軸
長一丈三尺八寸六分幅二指橫徑
主用同上包縛雙眼之帶也



護鼻四頭帶

長四尺六寸二分幅二指橫徑裂兩
端作四頭中央留四指橫徑其正中
穿一孔
主用鼻中嫩腫瘍及創傷折傷拔去
鼻瘻穿鼻口等皆用此帶



箝口帶兩頭軸

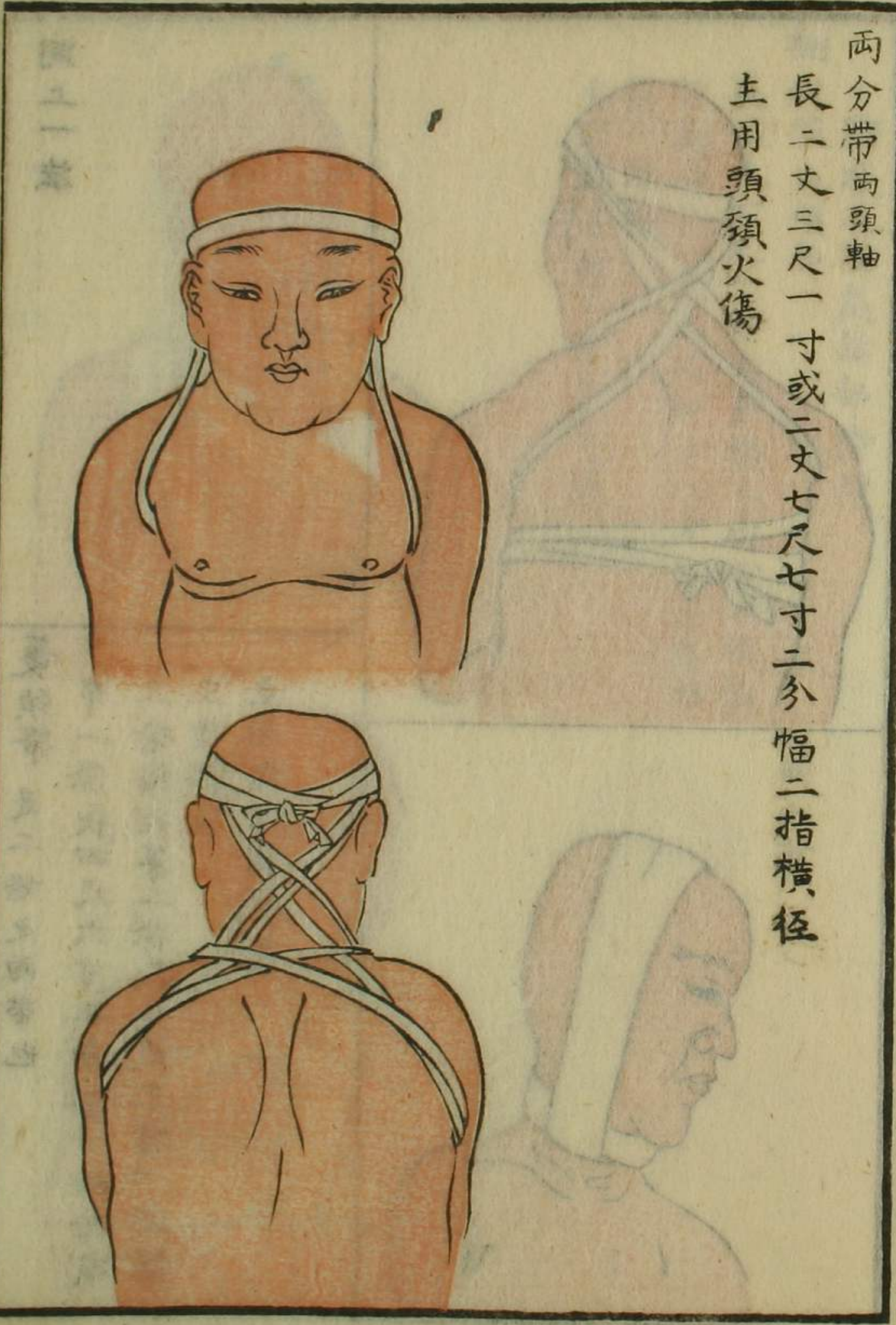
長二丈七尺七寸二分幅二指橫徑
主用下脣折傷
一法短帶一頭軸
長一丈八尺四寸八分幅二指橫徑



代用箝口帶

長四尺六寸二分幅四指橫徑正中
穿一孔裂兩端作四頭
主用同上



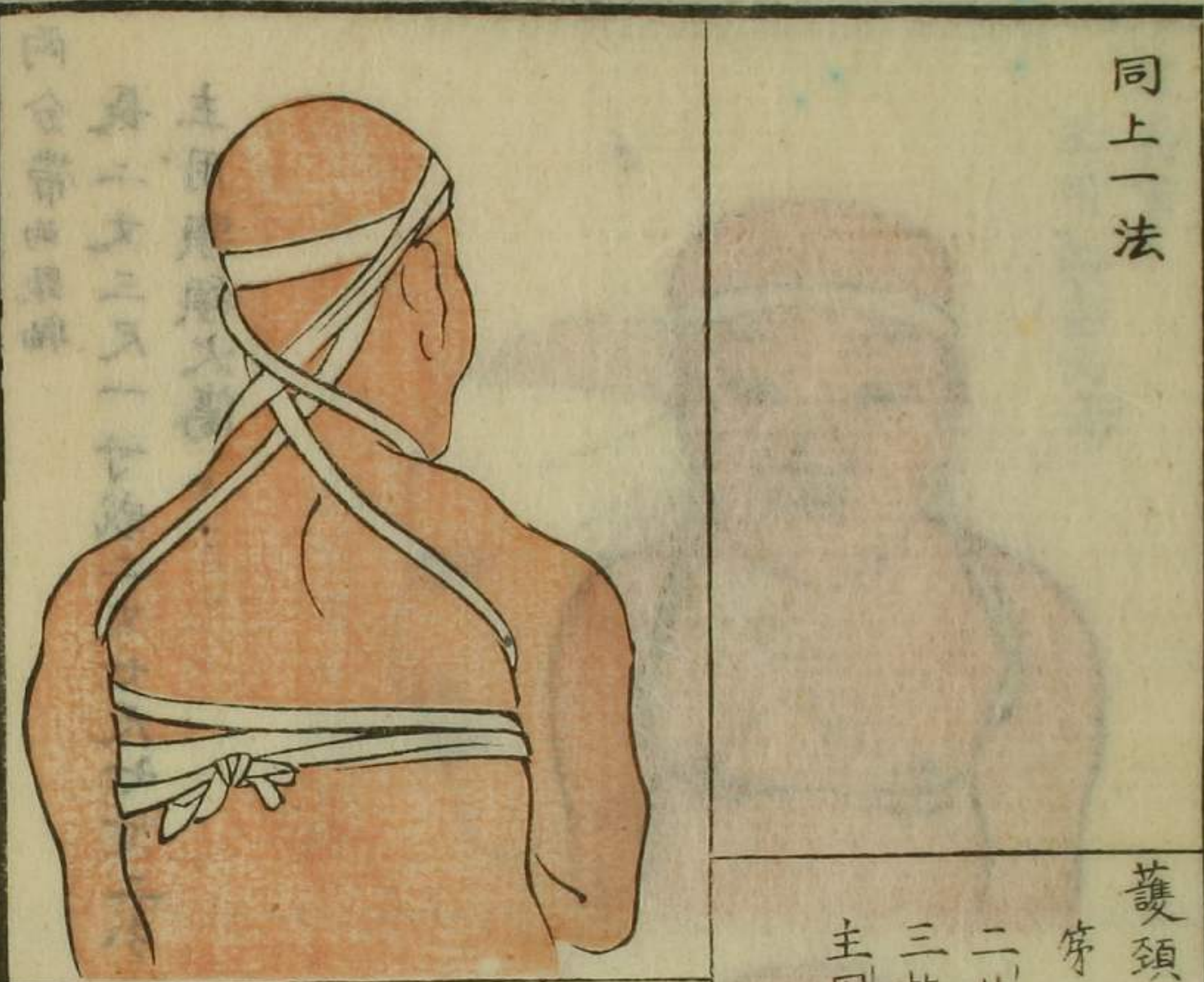


兩分帶兩頭軸
 長二丈三尺一寸或二丈七尺七寸二分
 幅二指橫徑
 主用頭頸火傷

假面布
 主用顏面火傷



同上一法

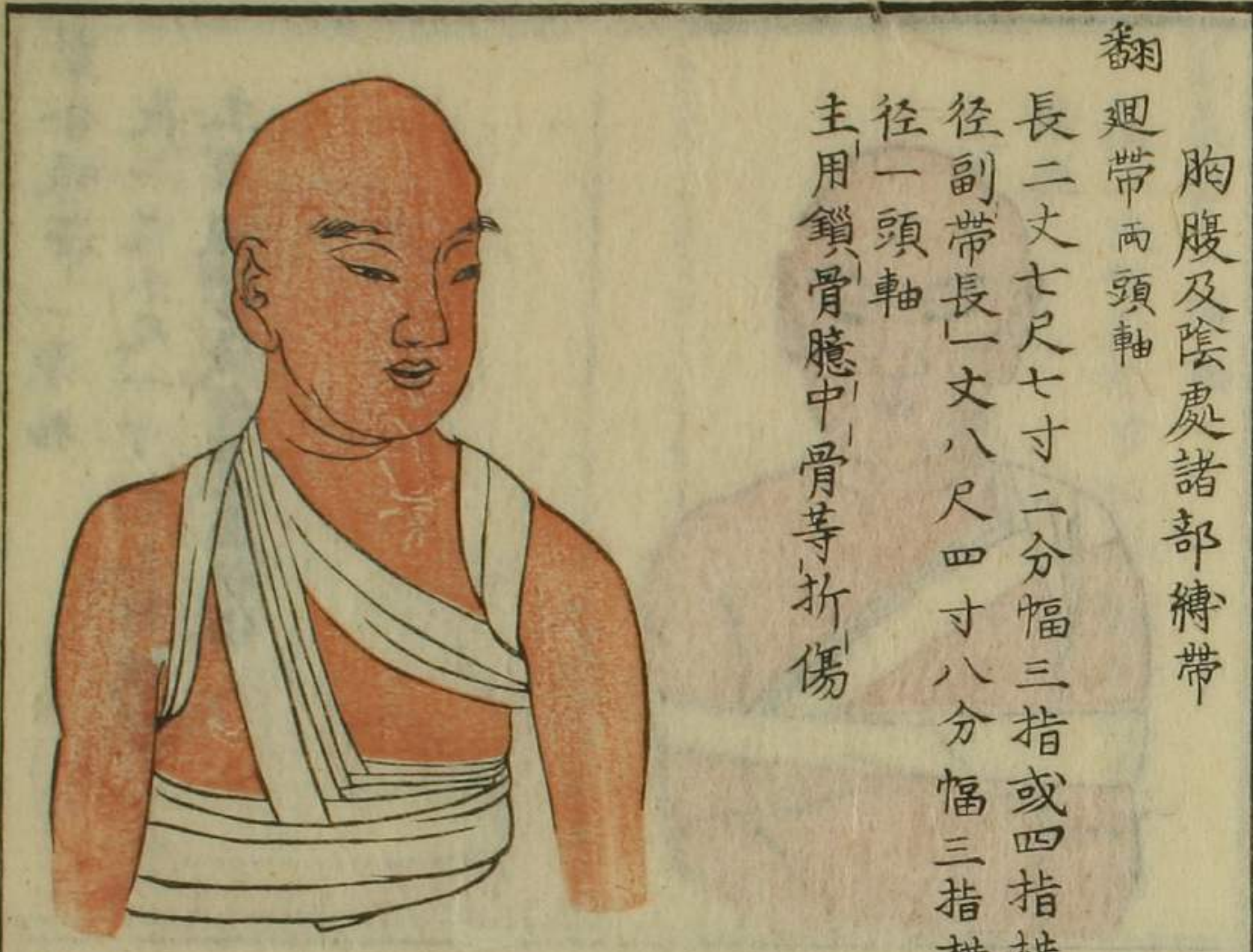


護頸帶 是二條之兩帶也
第一條長四尺六寸二分幅一拵指或
二指橫徑第二條長二尺三寸一分幅
三指橫徑
主用頸頸諸疾患

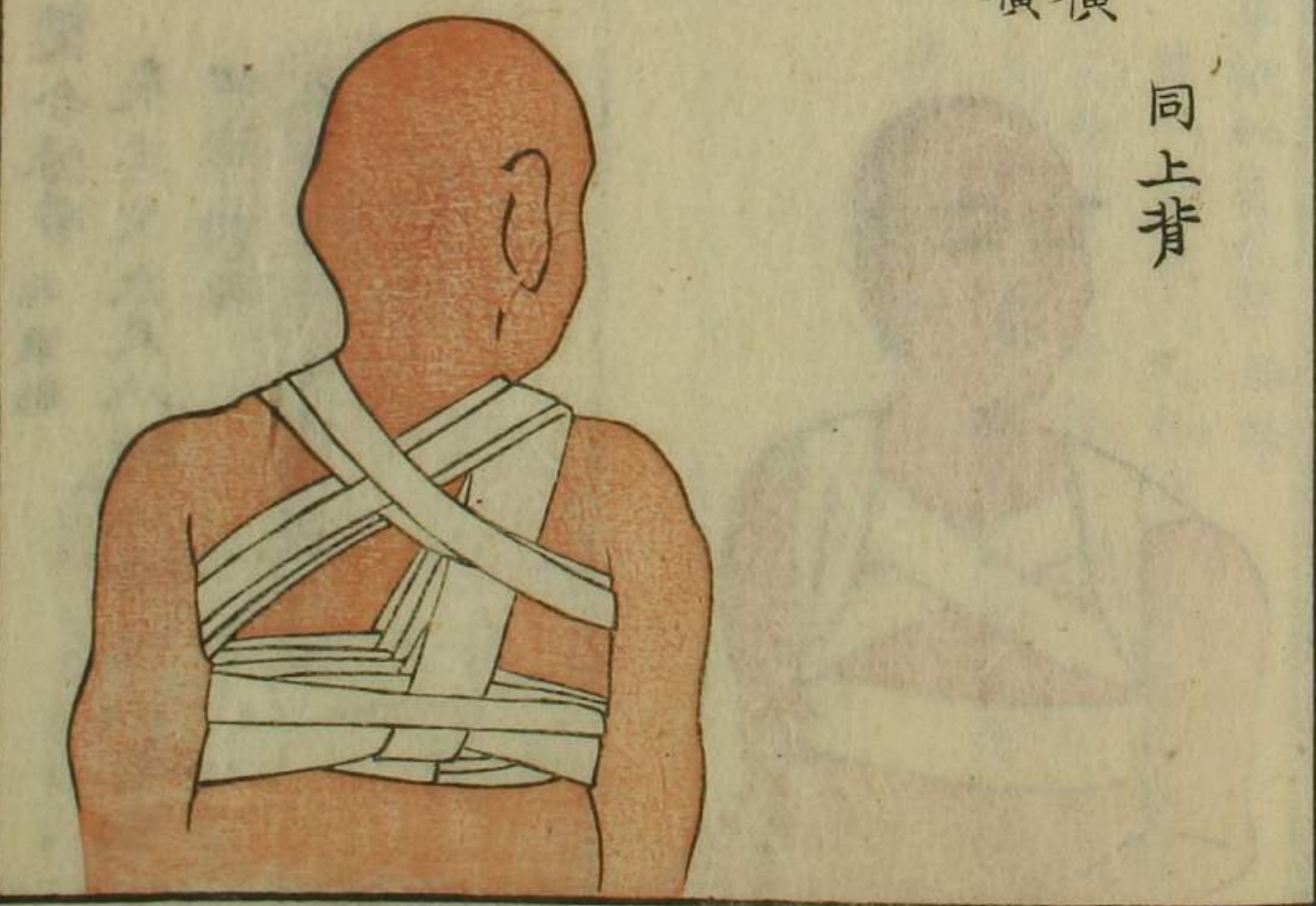


翻
迴帶 兩頭軸
胸腹及陰處諸部縛帶

長二丈七尺七寸二分幅三指或四指橫
徑副帶長一丈八尺四寸八分幅三指橫
徑一頭軸
主用鎖骨臆中骨等折傷



同上背



單合喙帶 一頭軸

長二丈三尺一寸幅三指橫徑
主用鎖骨接肩骨處折傷



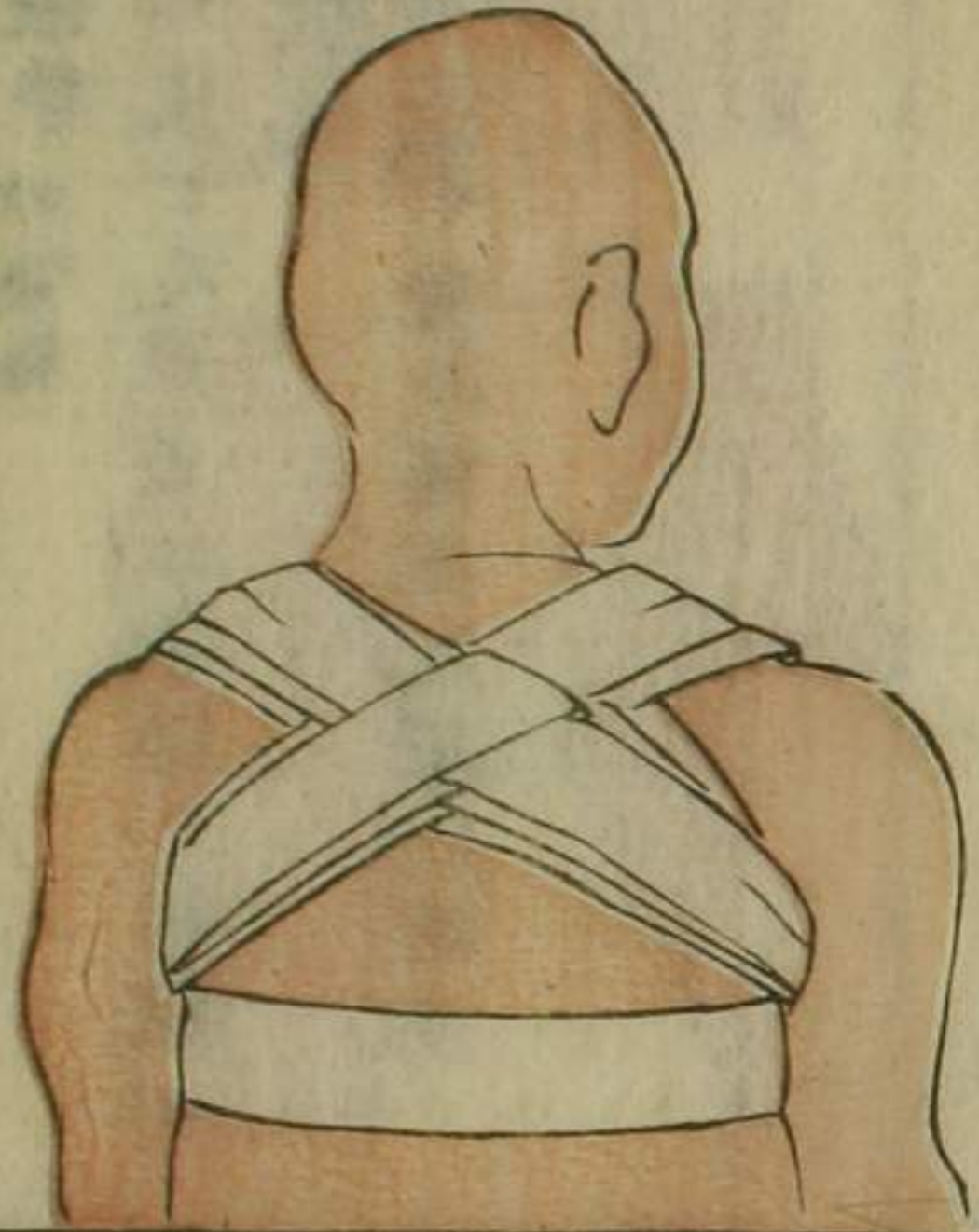
雙合喙帶 兩頭軸

長三丈六尺八寸八分幅三指或
四指橫徑
主用肩骨左右同脫臼者



星象帶 一頭軸

長二丈七尺七寸二分幅三指或四指
橫徑
主用肩胛骨折傷



卓袂加肩衣帶 聯帶

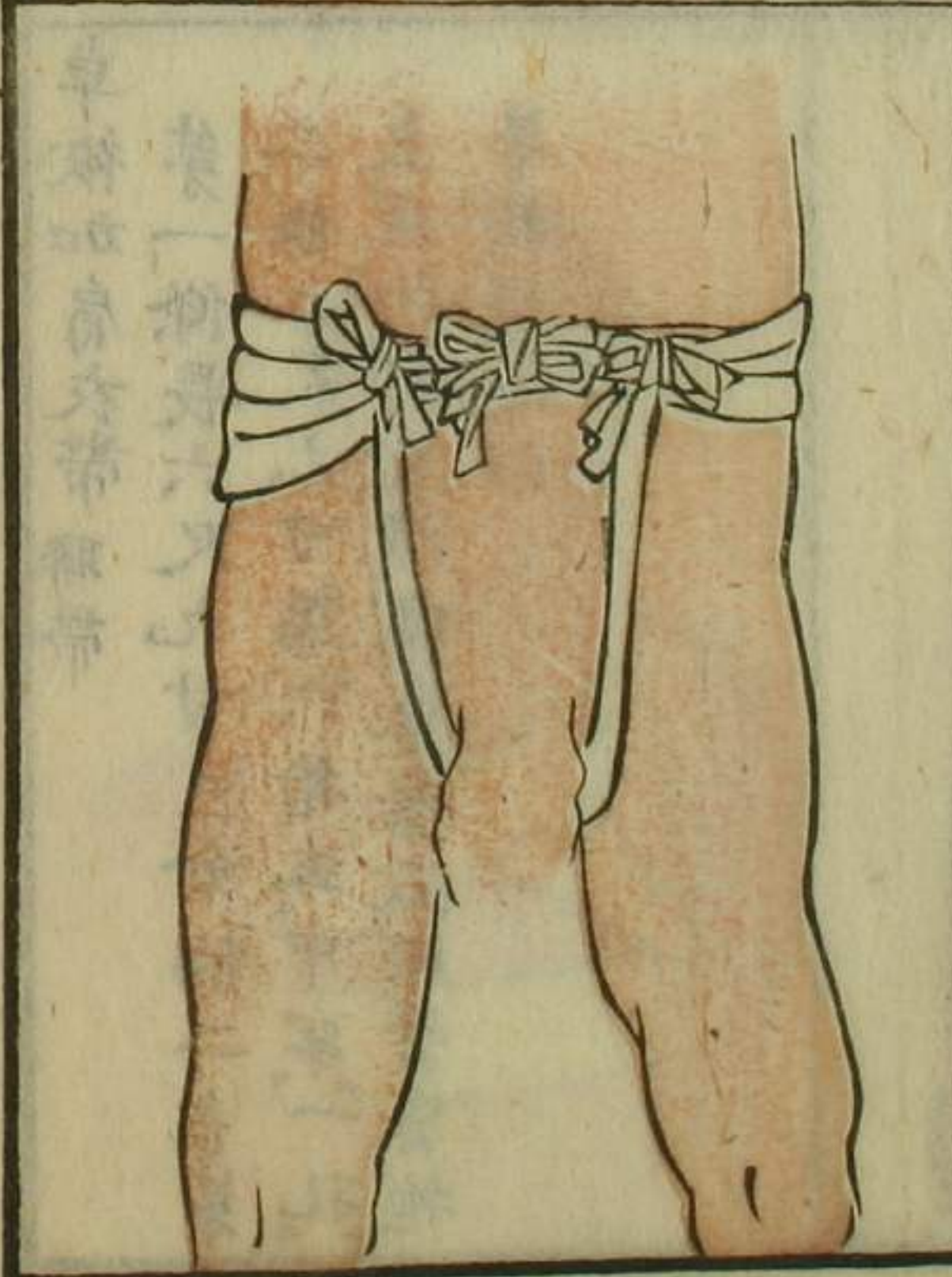
第一條長六尺九寸三分幅二寸第
二條二尺六寸幅六指正中穿二孔
主用胸創及潰瘍瘰癧或肋骨脊椎
等折傷脫臼



四維張帶 兩頭軸
長二丈七尺七寸二分幅三指或四指橫徑
主用臆中骨折傷或乳房切斷法

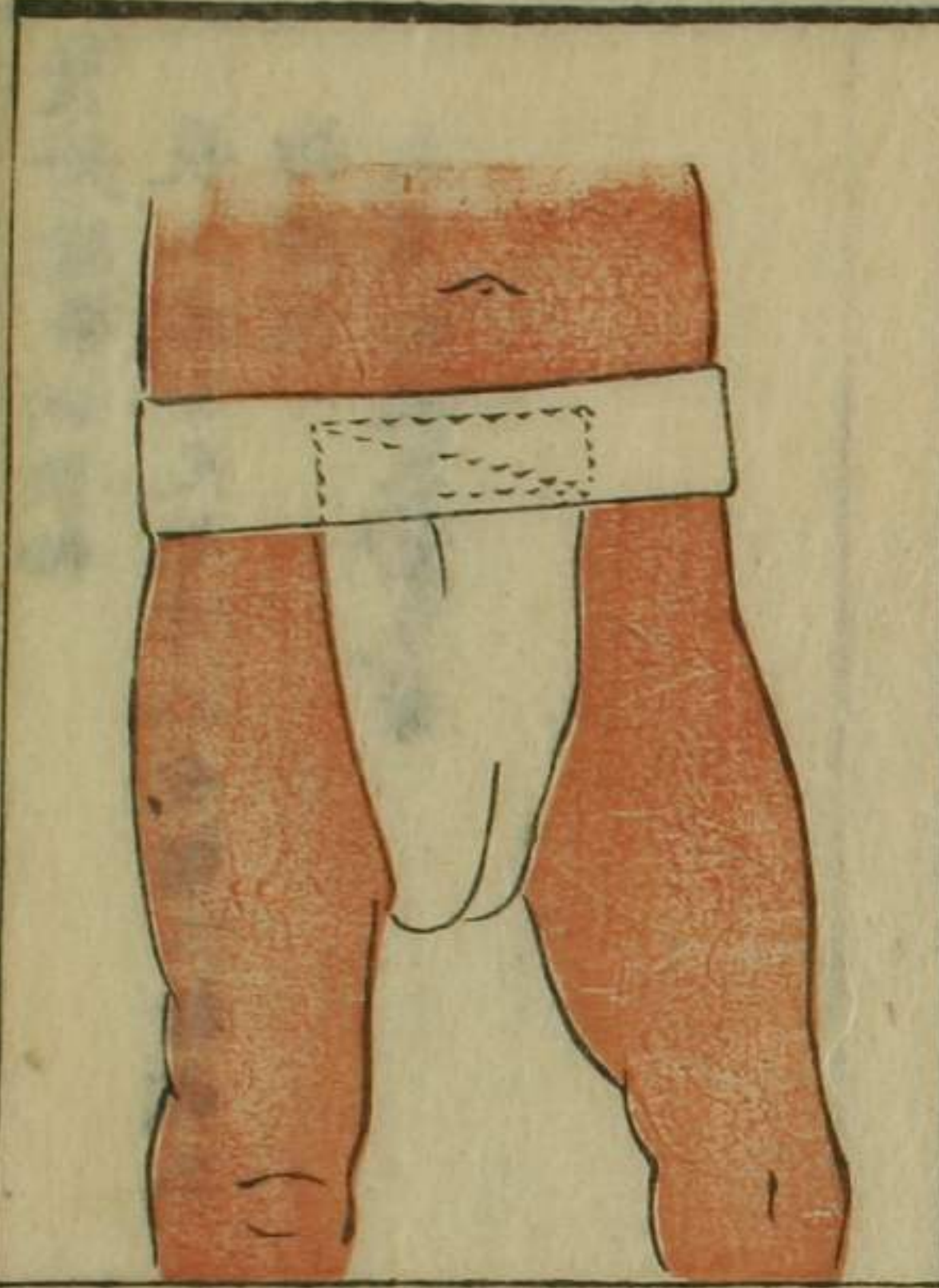


丁字樣帶 聯帶
寸尺宜從病客
主用痔漏及薦骨破綻骹骨脫臼或會陰諸潰瘍



同上

面背易地之法
主用囊腫囊瘍及諸般破綻



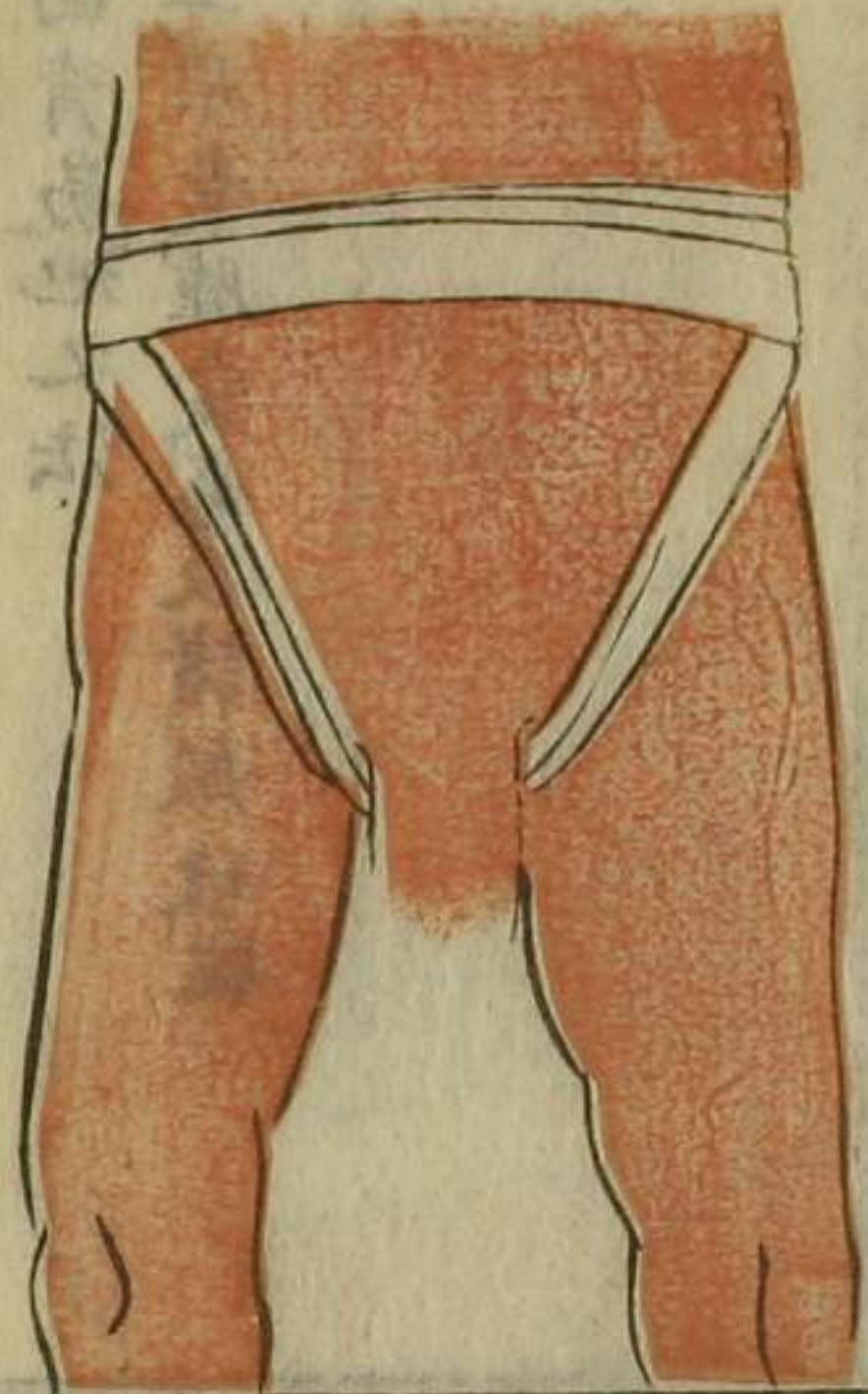
單跨縫帶 一頭軸

長一丈八尺四寸八分幅二指或三指橫徑
主用腸裂腸出或股骨脫臼折傷



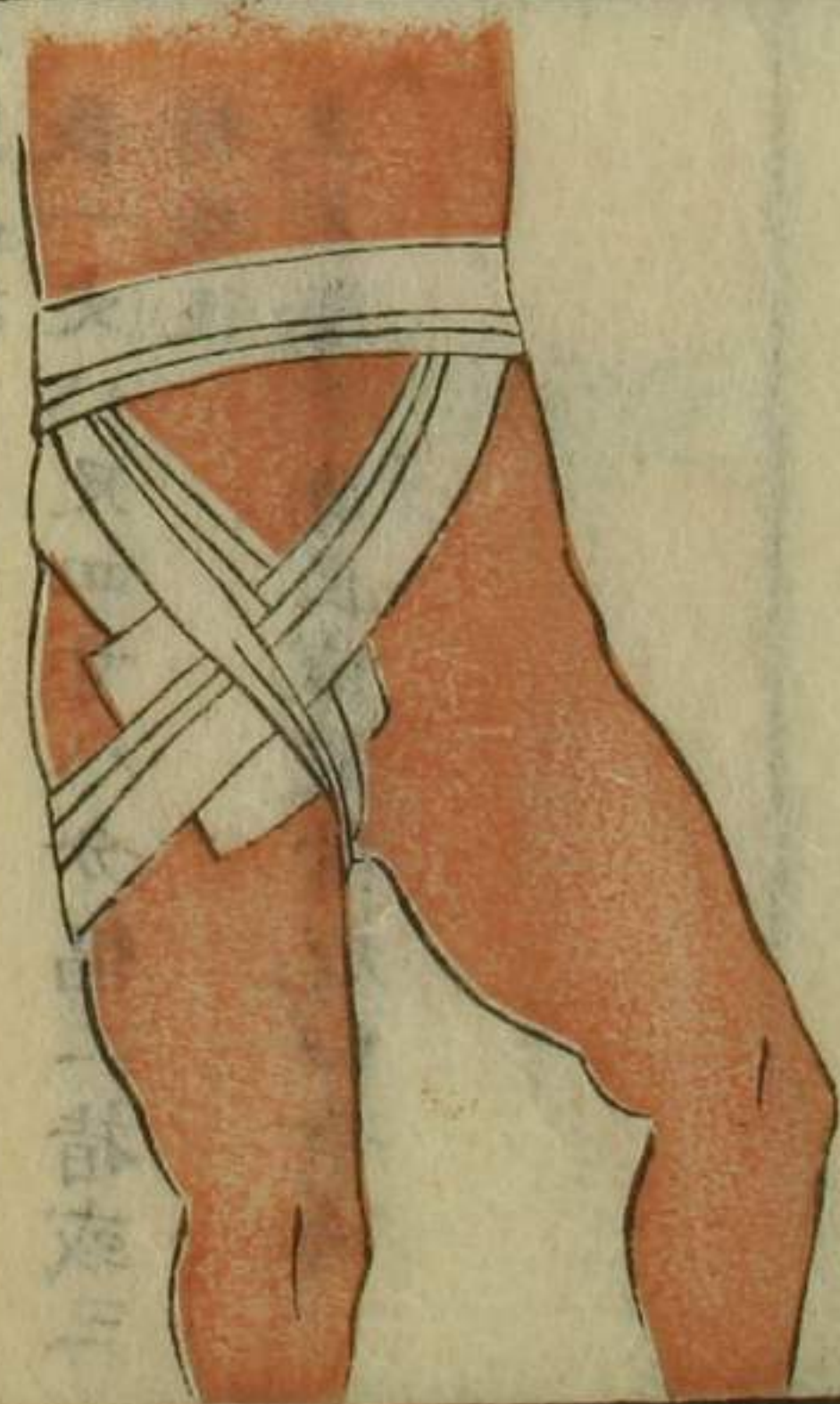
雙跨縫帶 兩頭軸

長二丈七尺七寸二分幅二指或三指橫徑
主用前症發左右者



便毒縛帶 兩頭軸寸尺同上

主用便毒及合縫諸腫



陰莖縛帶

長二尺三寸二分幅一指橫徑其一端穿二孔長一拵指橫徑其一端作兩裂長二寸橫徑
主用創傷及潰瘍或包皮狹窄



手臂諸部縛帶

上臂骨縛帶一頭軸

長二丈八尺六寸二分幅三指橫徑
屈其肘臂鈎肩之上帶者可擇天幅
軟細絹布作之別有以三條之帶縛
之法

主用上臂折傷



下臂骨縛帶一頭軸


第一長六尺九寸三指橫徑為縛肘上之料第二
寸以上為縛腕上之料第三長九尺二寸
橫為縛總部之料屈其肘臂之帶同于
前帶別有以二丈三尺一寸之帶一條
縛之法

主用下臂折傷




腕骨縛帶一頭軸

長二丈三尺一寸或二丈七尺七寸二
分幅二指橫徑
主用腕骨折傷



手背骨縛帶

長短同上
主用手背折傷



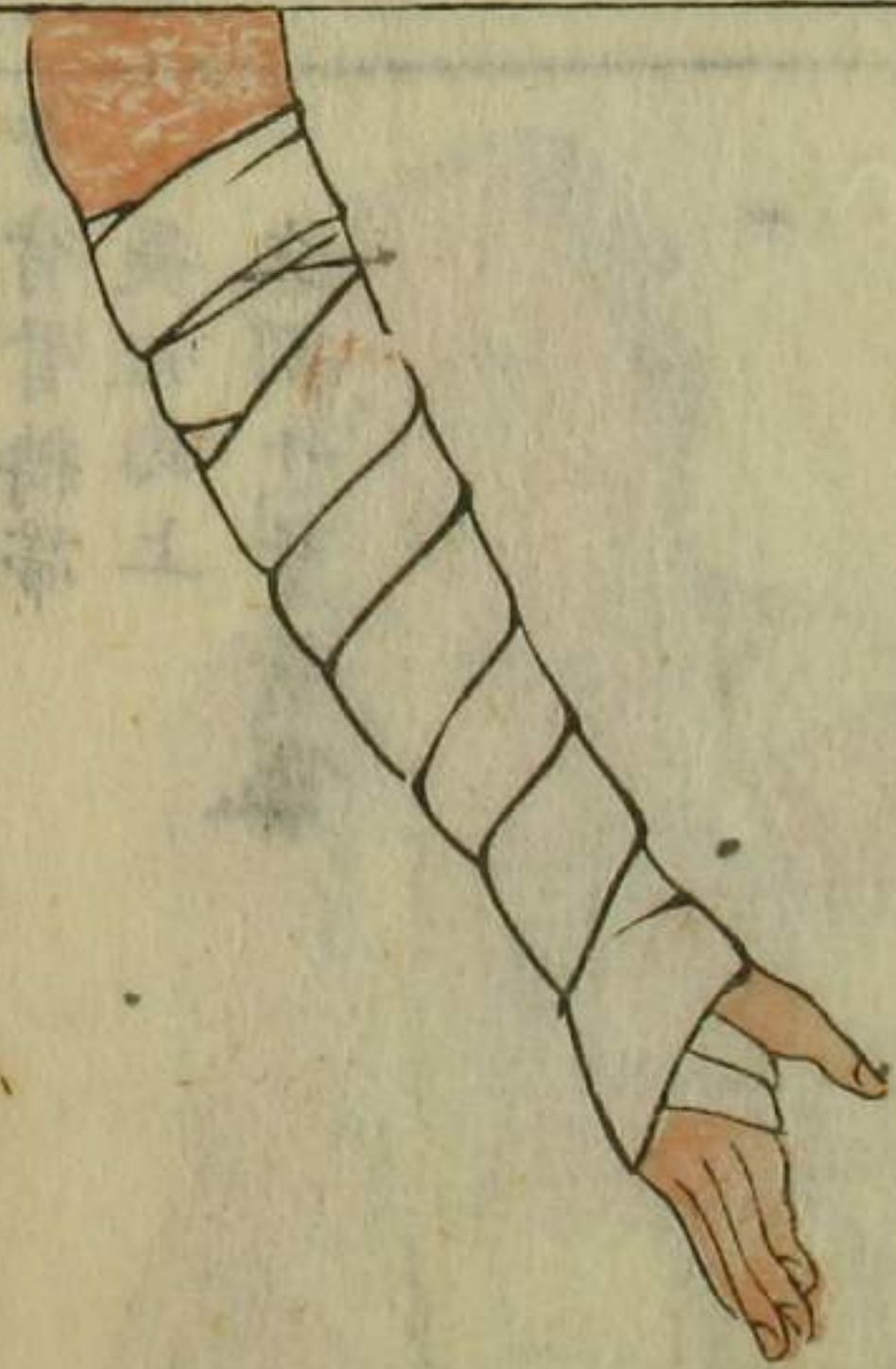
肘節縛帶一頭軸

長二丈三尺一寸幅二指橫徑別以
大幅綿布浸露水燒耐等包縛其全
部乃以本帶餘殘卷縛其中上
主用肘節脫臼



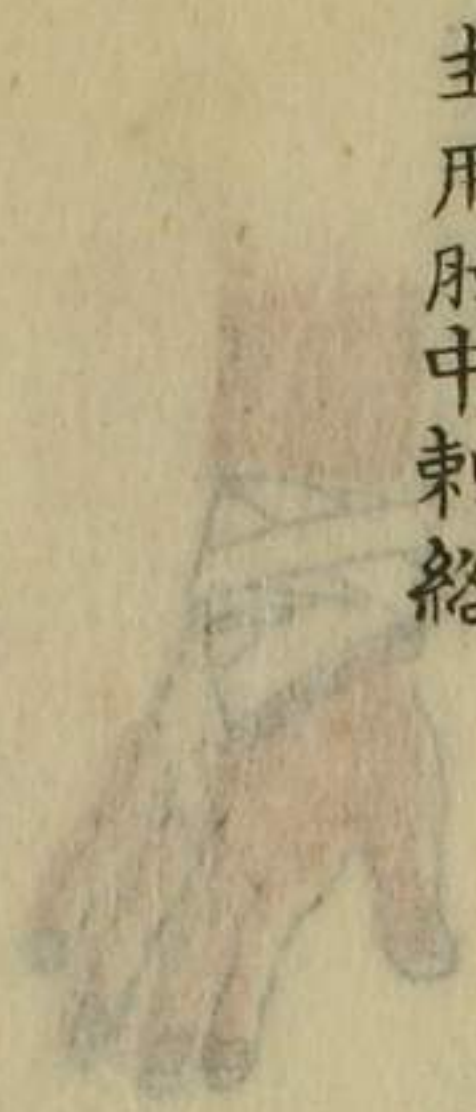
手腕縛帶

用腕骨縛帶繡縛如圖別以二帶
鈎肩上一
主用腕骨脫臼



肘中縛帶一頭軸

長六尺九寸三分幅二指橫徑
主用肘中刺絡



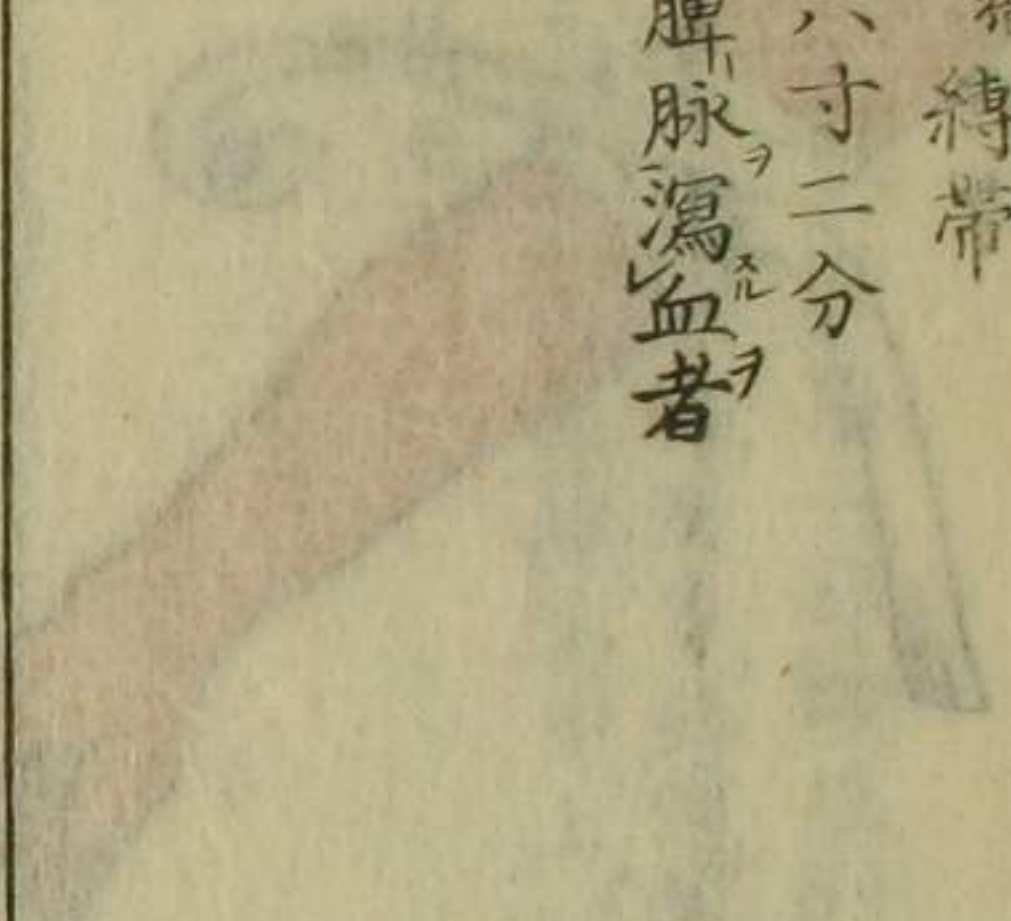
同上一頭軸

長二丈三尺一寸或二丈七尺七寸
二分幅二指橫徑
主用刺絡誤穿動脈其血奔逆者



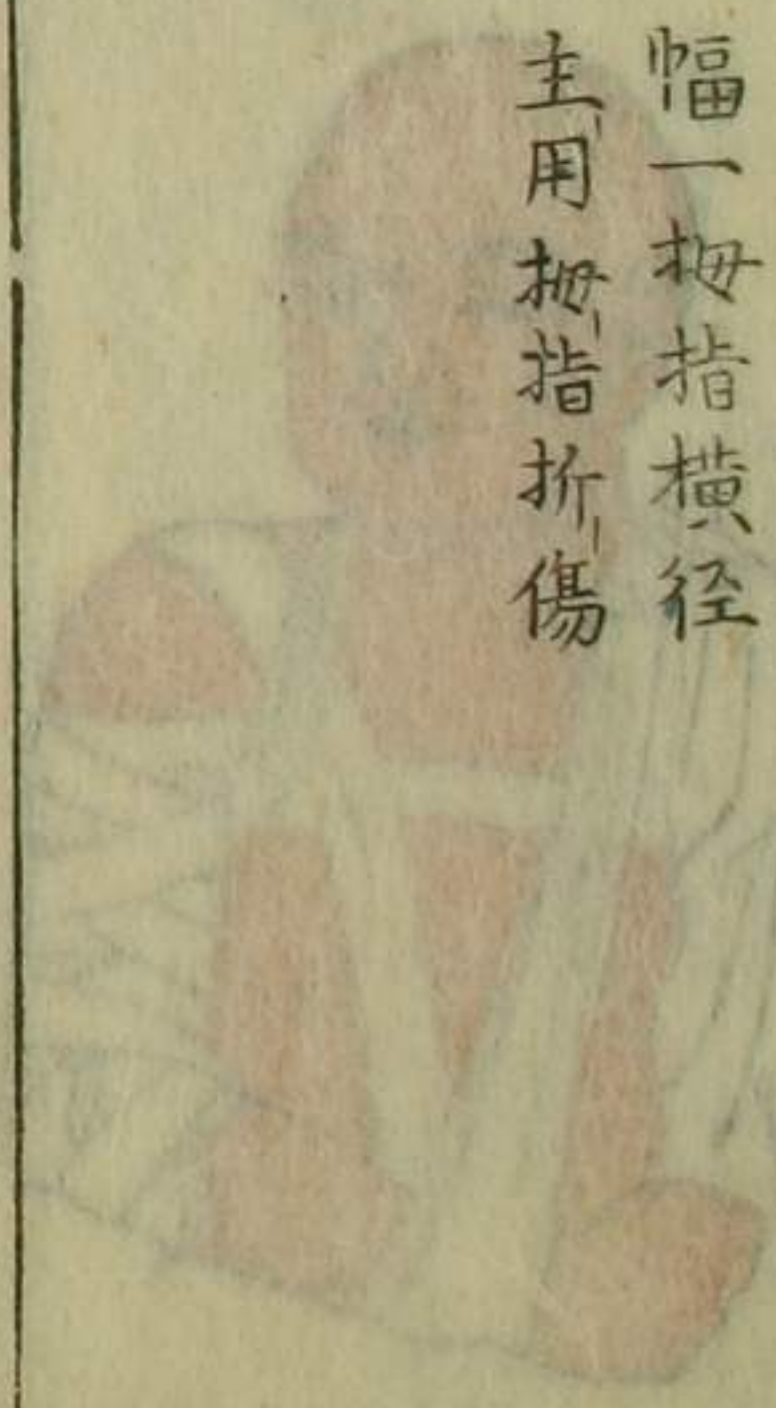
脾脈之傷出小指縛帶

長四尺六寸二分
主用刺脾脈瀉血者



拇指縛帶一頭軸

長六尺九寸四分或九尺二寸四分
幅一拇指橫徑
主用拇指折傷



四指縛帶一頭軸

長一丈三尺八寸六分幅二指橫徑
主用四指折傷

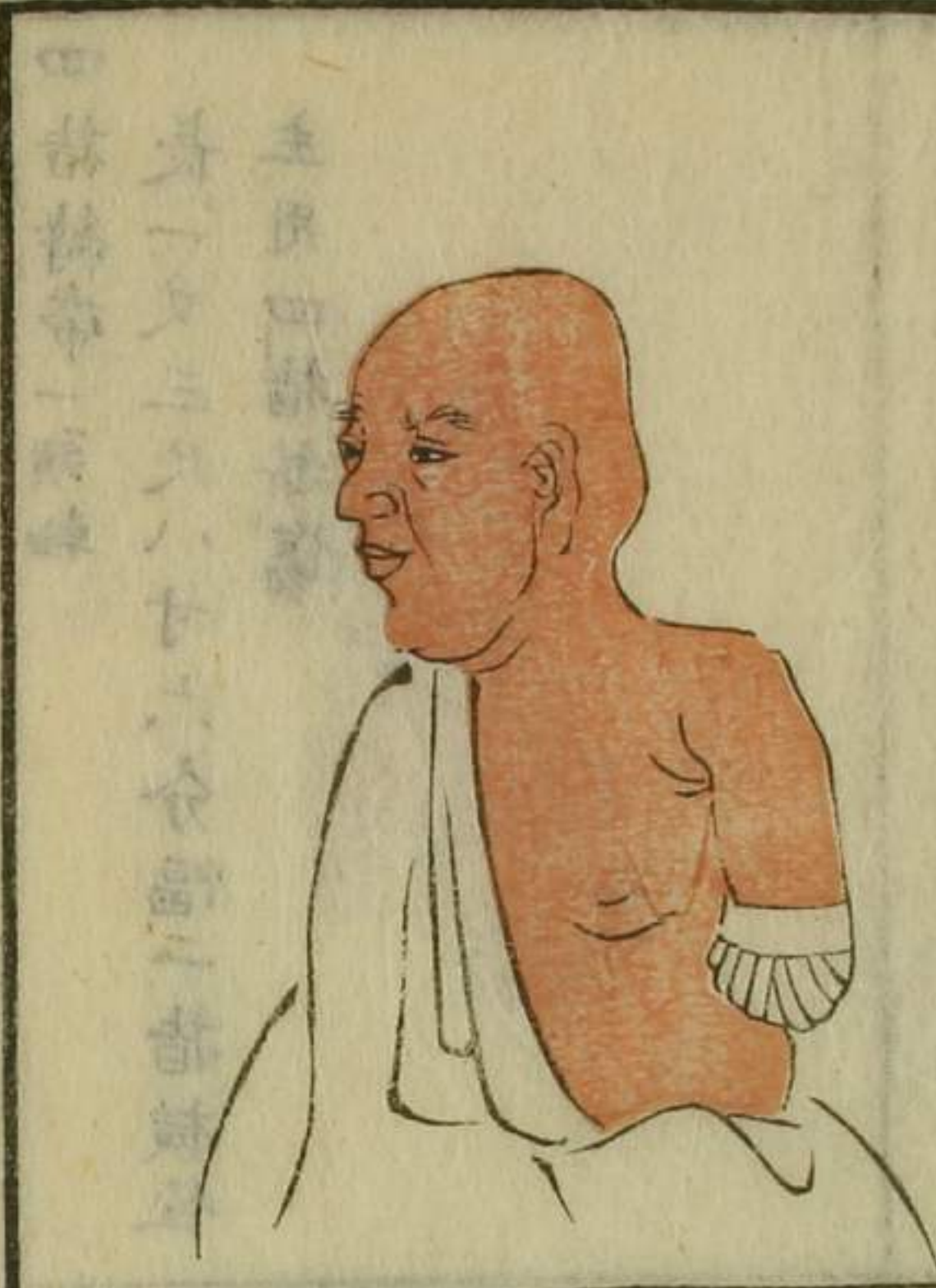


指節縛帶一頭軸

長六尺九寸二分幅一指橫徑
主用指節脫臼



手腕及下臂縛帶兩頭軸
長二丈三尺一寸或二丈七尺七寸二分幅四指橫徑
主用手腕及下臂切斷



上臂骨縛帶兩頭軸
長三丈六尺九寸六分幅四指橫徑
主用上臂骨切斷



肩胛縛帶一頭軸
長八尋幅四指橫徑
主用肩胛際切斷

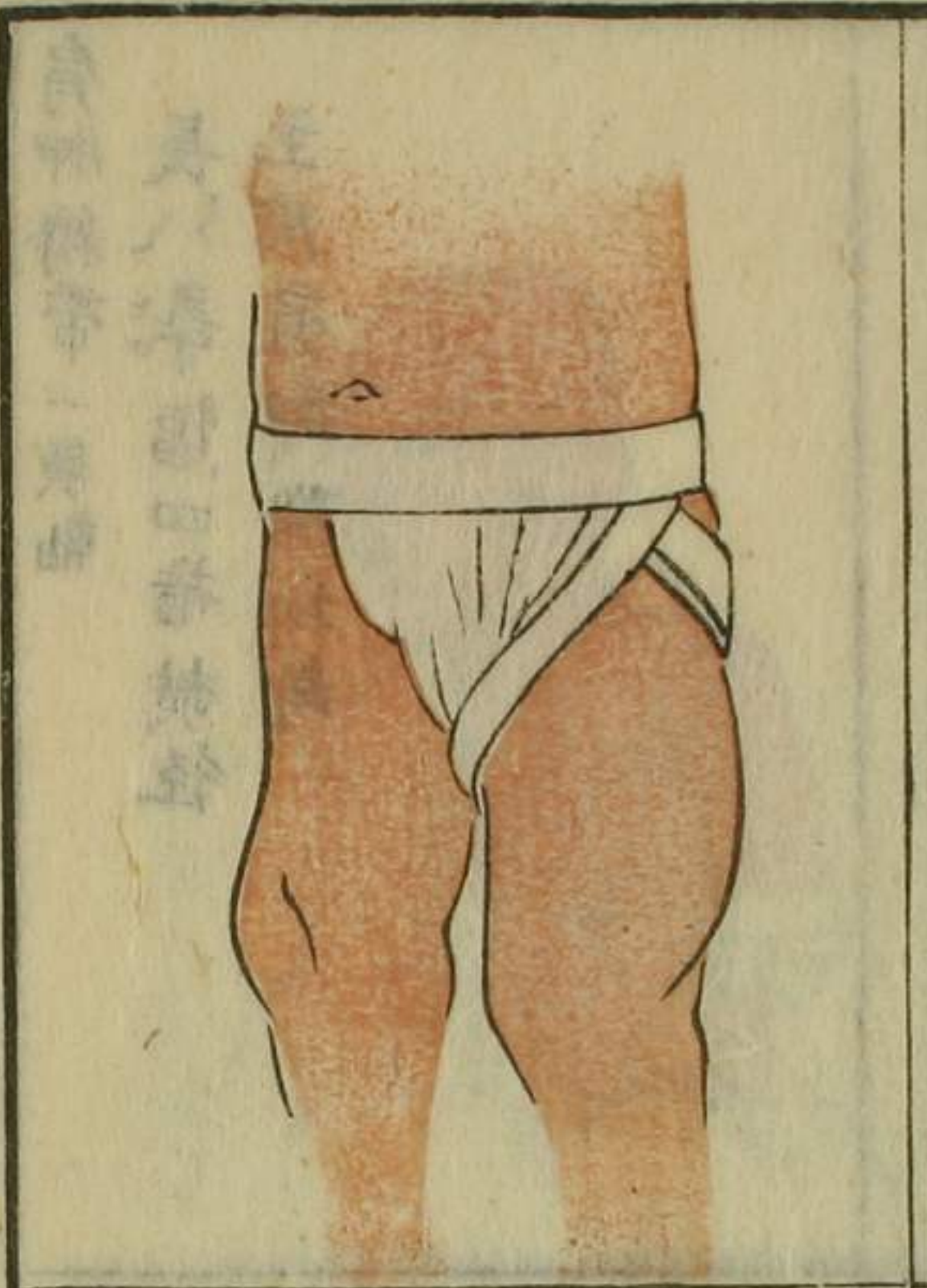


足部縛帶
股骨縛帶一頭軸
第一長一丈三尺八寸六分幅三指
或四指橫徑第二第三共長一丈八尺四寸八分幅同上
主用股骨折傷



股骨頸縛帶一頭軸

長一丈八尺四寸八分幅三指橫徑
縛法如胸部單合喙帶
主用股骨頸折傷



膝蓋骨縛帶兩頭軸

長一丈三尺八寸六分幅二指或三指橫徑中央穿三指橫徑長孔縛法如頭部湊合帶副帶長九尺六寸四分或一丈三尺八寸二分幅同上主用膝蓋折傷



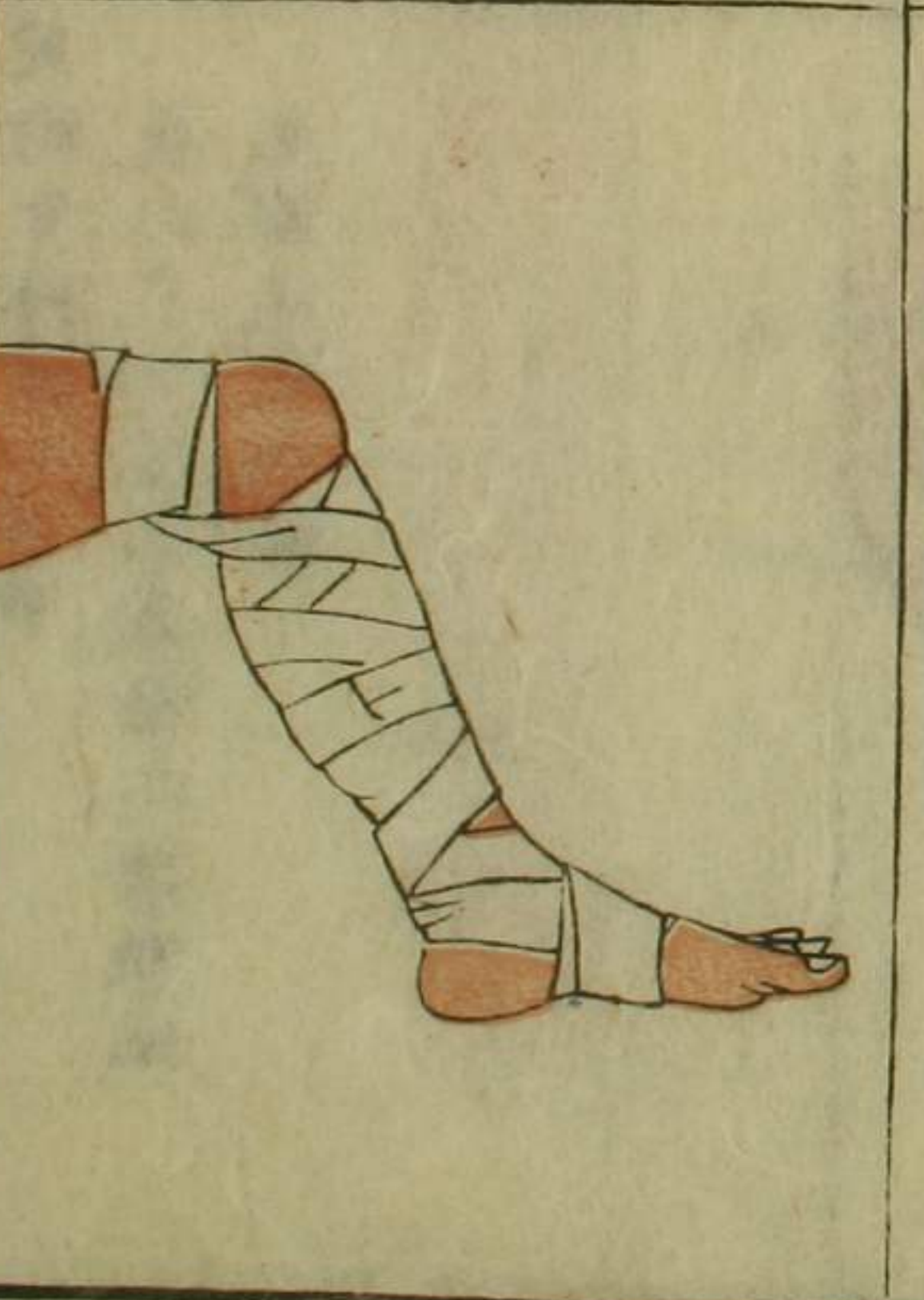
圖上西頭軸一法一頭軸

長一丈三尺八寸六分幅三指橫徑
主用膝蓋橫傷或碎作細片及脫臼



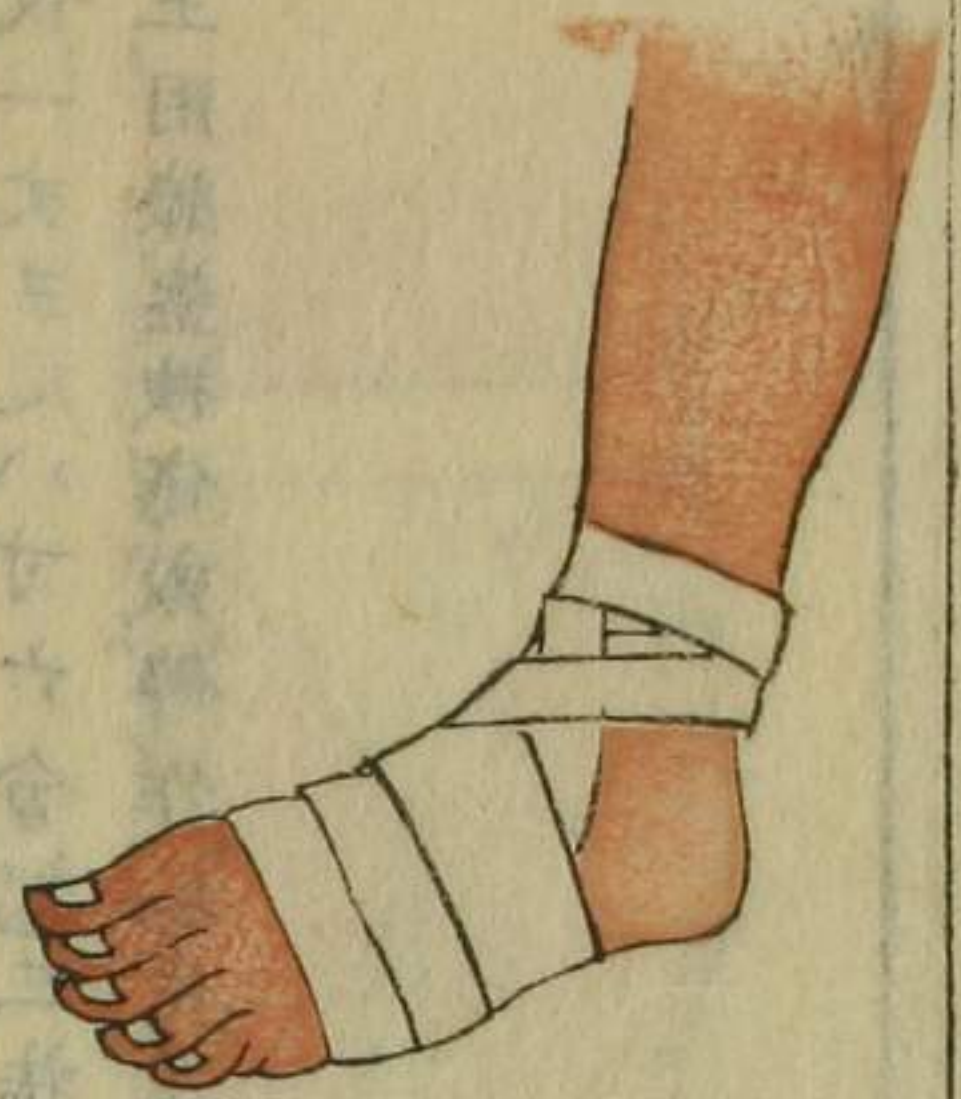
脛骨縛帶

第一長二丈三尺一寸第二一丈三尺八寸六分共其幅三指橫徑
主用脛骨折傷



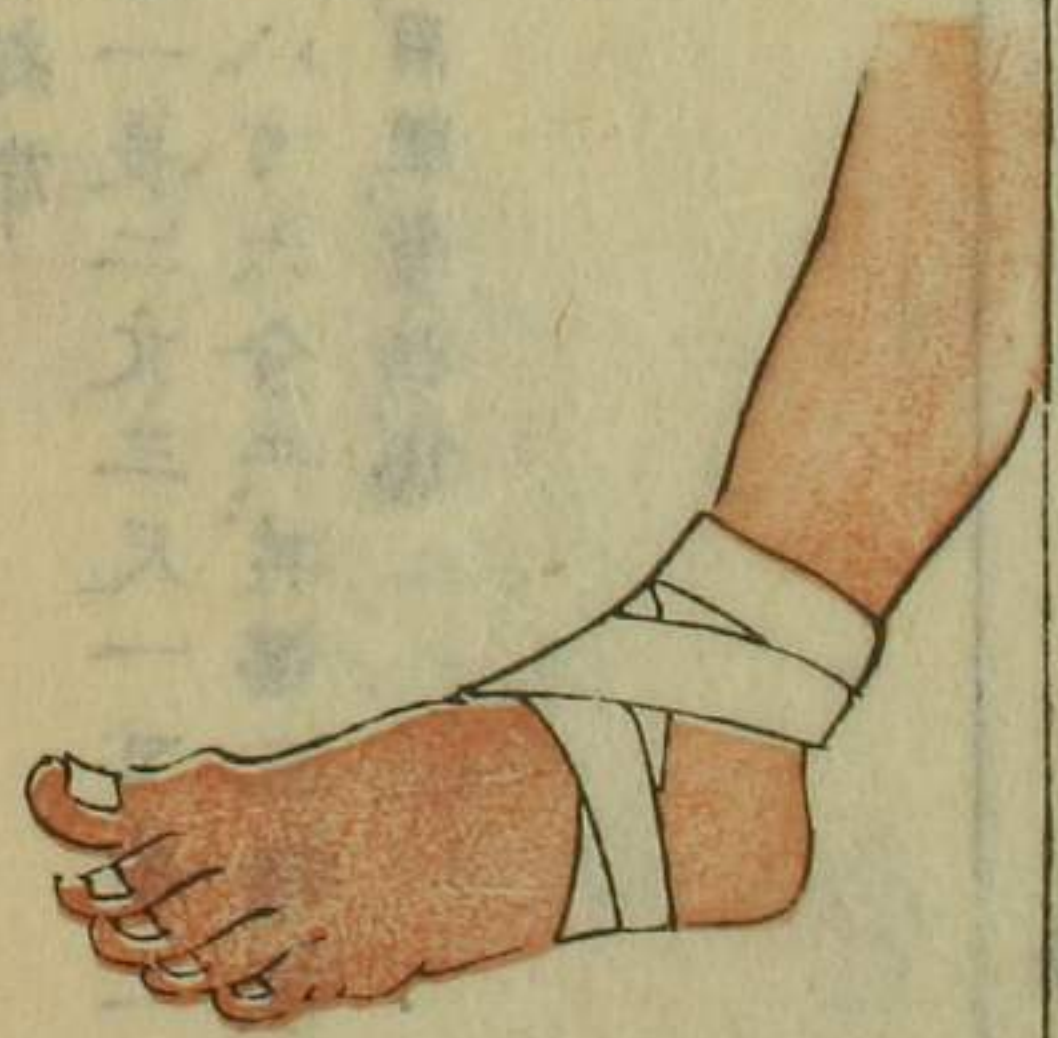
脚腕及跗骨縛帶 兩頭軸一法一頭軸

長一丈三尺八寸幅二指橫徑
主用脚腕及跗骨折傷及脫臼



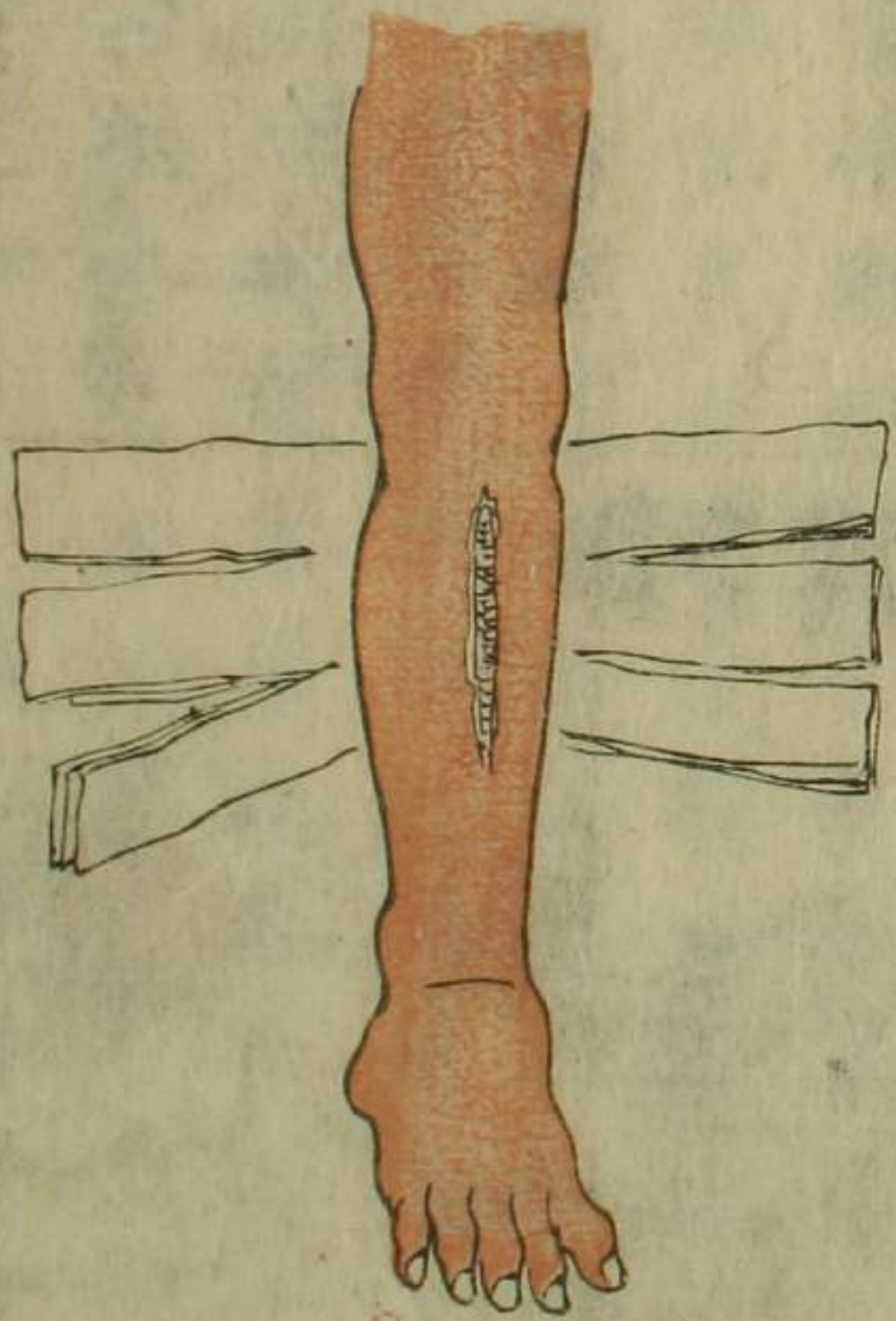
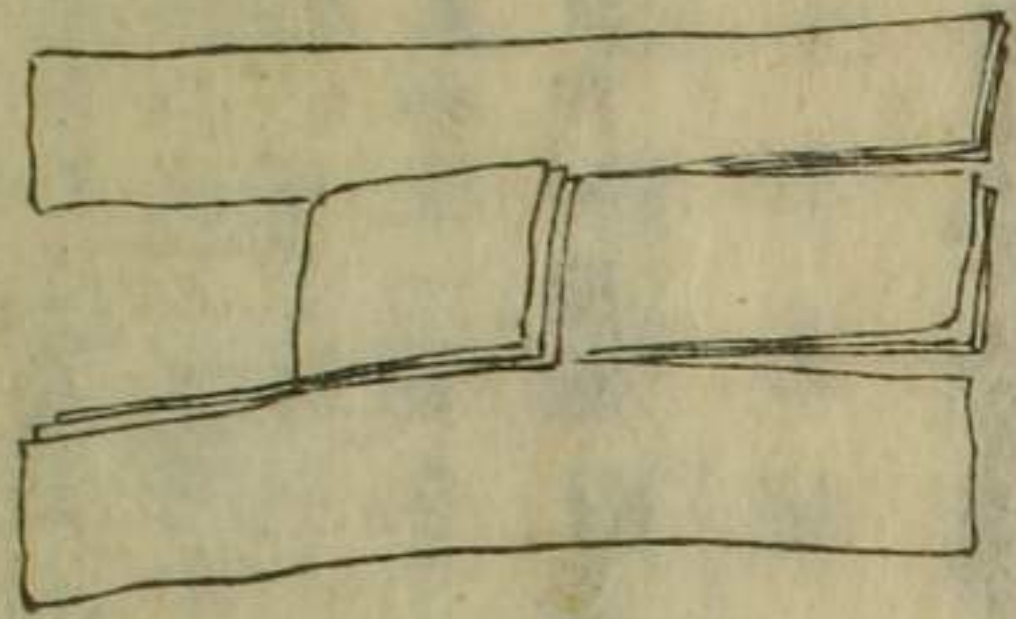
足跗骨縛帶一頭軸

長六尺九寸三分幅二指橫徑
主用足跗刺絡



書編帶是三葉之棉布也

長短大小從患處之廣狹與胫股之肥瘦而其兩端裂作六頭三葉合為十八頭縛後施脚柱如下圖
主用胫骨股骨及上臂下臂折傷兼創瘻者



脚柱 第一條自外踝至膝下為度第二條自內

是復逼之具也束藁作條子以布纏固乃卷著諸夾綿兩端以為雙軸夾綿長一尺三二條共附著於脚內外而以細條布縛脛三處縛股三處縛脛一處合七處也又別用足蹠帶從踝之內外縛膝下為十字揀宜如圖

足蹠帶

用夾棉作足蹠全形其左右附細條布長各六尺九寸一分



施於脚柱及股骨折之圖



前指有明及必有繼和之者今若此編西哲之前舉其法與術外科緊要者僅人之所未嘗說也可謂予載龜鑑矣然我邦西學未全開能窺其真寔者鮮矣至吾盤水先生其學大朋而其所譯述大行予茲此書幸備全部百數卷通計一百十一篇以裏帝為末篇始首終始此今古傳法中其尤緊要者也今玄幹君繼箕裘與諸子構窮斯術每相會問就西士按斯之著書裏帝法具圖若其圖與說很取此按參摯研覈畫描筆削新作此圖式夫裏帝者鴻科之要術也外科圖是藝法亦編以悉其法不可以不習慣鍊磨至術也此篇也恒按諸葉籠中臨宜行術險易諸症一照之以法用者必

猶就暫路、數前程也、嗚乎、欲能其事者、先利其器、
世之備此業者、一得而高、目焉、懸然矣、朋者、宜少
我、余、雖門之、爾、其、所得、以此、華、固、懋、此、言、贊、若、求
云、

文化愛爾菊社

中津岡惟德頌



[Faint bleed-through text from the reverse side of the page]



