



門 賦 9  
籍 407  
卷 13

安政六年己未孟嘗鑄竣

續彊耕秘鑄

常州本間氏自準高棊版



沽物



安知六事自未盡善離疑

靈物亦不離

...




也如理

以集之







下而心羊小禾  
海州立羊

善



續彙科利金

隆生

自準亭藏

續彙科利金

多紀

〇二

自準亭藏

心



會

子



續資治通鑑長編

手

自平亭

此宋人  
任起予

續資治通鑑長編

多紀

四

自平亭



語也傷  
科祕訣

此二句  
盡之矣



本有和  
卿主柱

其伎能  
無二者



續彙編

卷之七

二月

嘉永成

中秋九月  
錄于

續彙編

多紀

〇七

自進亭



燕京和永金

龍津書齋

存誠藥

室

存誠藥室

丹波元

堅



賣馬十心錄

多紀

〇八

自述



右活物窮理南紀青洲華岡翁之語。往年翁所為家大人書也。菩薩心創子手。則係宋伍起予之語。江都蒞庭多紀君所書以貽家大人也。今並模刻。寘諸卷端。以代序文。

安政五年歲次戊午孟春

男高佐謹識

凡例

一吾師棗軒先生嚮著瘍科秘錄。鏤版行世。自通邑大都。至遐陬僻壤。業瘍科者。爭先購求。可謂盛矣。吾師歲所救活。亡慮四五百人。夙夜鞅掌。無暇操觚。雖然。提誨弟子。諄諄不倦。誠等相謀。各記所聞。歲月既久。積盈篋笥。茲釐為十卷。顏曰續瘍科秘錄。以羽翼前編云。

一此編所列諸病。有前編既收者。有此編始見者。蓋於前編上梓之後。更有所發明。則此編復載之。若夫小瘡淺患。前編所遺。則此編補苴之。凡於瘍科諸治。欲無缺漏而已。



一前編諸病以類相從。是以如其治驗。不免新舊交錯。此編亦爾。若夫脫疽血瘤諸治。最係剗殺神術。而吾師所獨擅。故冠諸編首。

一前編有圖。以輔言所不逮。此編亦依其例。凡奇症異疾。暨抽割諸器。文字所不能悉。則作圖附其後。施以五彩。使展覽者一目瞭然。

一各門諸方。各附其後。一沿前編之例。如前編既具者。唯舉方名而已。讀者欲知其詳。宜攷前編。

一前編記以國字。言從鄙俚。凡和漢文字。及荷蘭譯語。雜採世人所慣。要使蒙士易曉。庶幾無以文害辭之弊耳。

此編亦爾。而原稿係塾中諸子各所劄記。是以行文措詞。不能齊一。覽者恕焉。

一東都書肆玉巖堂主人。曩刻前編。廣布海內。爾後屢請續刻其他著述。而吾師以職事倥傯。未允其請。客冬主人疾革。戒諭其子。以刻吾師著述。其子廼街遺命來請。適會此書脫稿。吾師嘉其悃悃。出而授之。付諸剗刷。俾成乃父之志云。

安政五年龍集戊午正月

受業川又誠等敬述



續傷科秘錄卷之一

目錄

脫疽

附圖

血瘤

附圖







治法特和蘭ニ詳ニシテ本邦及漢土ニ能此術ヲ行  
 フ者有ルヲ聞カス世ニ脫疽ヲ截タリト云フハ  
 纜ニ指ヲ截リ或ハ黑腐シタル處ヲ去タルノミニ  
 テ生肉ノ處ヲ截斷シタルニ非ス我青洲先生ノ如  
 キモ唯指ノミヲ截リ脚腕及膝等ヨリ斷スルヲ  
 禁ス其說詳ニ瘍科瑣言ニ載ス予モ亦遺教ヲ奉シ  
 常ニ指ヲ截ルニ過キス其術鑿子ヲ用ユルハ拙劣  
 ナリ是亦麻藥ヲ與ヘ假令ハ拇指ヲ截ルニハ本節  
 ノ隆處ヲ截リ廻シ盡ク筋ヲ截テ指ヲ去ルヘシ創  
 口ヘハ破敵ヲ綿片ニ攤テ貼シ其上ヘハ綿布ヲ幾

重モ當テ包裹シ別ニ一帯幅一寸五分長六尺ヲ以テ先ツ脚  
 腕上ヲ旋廻スルヲ四五匝ニシテ斜ニ跗上ヲ過テ  
 小指ノ傍ニ至リ横ニ蹠面ヲ經テ創口ノ側ニ至リ  
 再跗上ヲ横過シ旋廻スルヲ十匝許ニシテ其端末  
 ヲ裂キ相合シテ一結シ此兩端ヲ以テ堅ク結束ス  
 其毒淺キ者ハ此治法ニテ全効ヲ得ルヲアリ其毒  
 深キモノハ截斷スレハ一旦痛ハ去モノナレ氏四  
 五日ニシテ焮痛再發シ毒勢却テ増劇シ命期ヲ促  
 ストアリ苟モ此術ヲ施サント欲スル者能其毒ノ淺  
 深ヲ明辨シテ宜ク刀ヲ下スヘシ嘗テ江戸ニ僑居ノ



時近隣ニ譚説ヲ賣テ業トスル者アリ名ヲ全馬ト  
曰フ脾疼ヲ患ヘテ數予カ門ニ來レリ一脚股ノ半  
ヨリ無シテ殘ル處僅ニ四五寸ニ過キス創痕ノ中  
央ニ股骨凸起シテ其形婦人ノ乳房ニ似タリ其病  
由ヲ詰問スルニ先年脫疽ヲ患ヒ一醫ニ請テ股ヨ  
リ斷截セリト云フ療治ノ首末ヲ聞クニ其說洋説  
ニ符合ス實ニ是奇術ニシテ庸工ノ能スル所ニ非  
ス予亦慨然トシ此術ヲ試ミント欲スルノ年既ニ  
久シ脫疽ヲ診スル毎ニ此治法ヲ諭スト雖氏一人  
モ意ヲ決スル者ナシ常ニ深ク遺憾トス今年幸ニ

一ノ劇症ヲ斷截シテ奇効ヲ收ム左ニ記ス

同藩岡部辰蔵年三十五歳右脚ニ脫疽ヲ發シ或ハ愈  
或ハ發シ幾十餘年ナリ今春又大ニ發シ五指既ニ  
枯槁シ黒キヲ炭ノ如ク厥冷シテ知覺ヲ失ヒ跗上  
亦腐爛シテ筋骨悉ク露ハレ黒氣侵漫シ異臭薰蒸  
シテ焮痛スルヲ湯潑火燃ノ如ク若シ卧ストキハ  
痛乍増加シテ其苦惱ニ堪ユルヲ能ハス日夜椅子  
ニ倚リ或ハ痛飲シテ一時ノ醉眠ヲ取ルノミ漫腫  
ハ膝下マテ上リ微ク色ヲ變シ伏兔ノ邊ニ腫塊ヲ  
結ヒ淡紫色ニナリ左脚モ亦腫テ患脚ニ異ナラス



此ハ日夜椅子ニ倚テ足ヲ立タル故ナルヘシ神思  
 飲食常ノ如ク日晡微ニ惡風發熱アリ脈數ニシテ  
 虚里悸動高シ辰蔵自ラ死ヲ決シ予ニ截断ヲ請フ  
 愚按スルニ既ニ截断ノ度ヲ失シタレハ恐クハ奏  
 カノ間ニ斃レ或ハ截断ノ後伏免ノ腫塊自潰シ或  
 ハ創口再ヒ腐敗シテ却テ命期ヲ促スモ亦未タ知  
 ル可カラス然レハ本人ノ死ヲ決シテ託セシユ  
 エ予モ亦其請ニ應シ乃麻沸湯ヲ與フ實ニ安政丁  
 巳夏四月五日也瞑眩ノ度ヲ得ルニ及テ患者ヲ床  
 蓐ノ上ニ仰卧セシメ其右側ニ就キ真田紐幅四分  
長六尺

ヲ以テ股ノ風市ノ邊ヲ緊縛シテ血脈ノ循環ヲ止  
 メ試ニ委中及趺陽ノ動脈ヲ按スルニ未タ絶脈ニ  
 至ラサレハ極テ沈微ニナリ絶ヘサルヲ縷ノ如シ  
 此時膝下四ニメ宛宛タル處ノ皮ヲ撮ミ上ケ尖首  
 カニテ横ニ穿断シ指ヲ創口ニ入レ動脈ノ有無ヲ  
 探リコロシメスニテ割開スルヲ左右各二寸許ニ  
 至レハ動脈断テ血大ニ迸リ出ツ小ナル者ハ烙鐵  
 ニテ止メ大ナル者ハ動脈鑷子ニテ引出シ麻絲ニ  
 テ紮住ス創口ノ上部ノ血ハ動脈ヨリ出テ紅活ナ  
 リ下部ノ血ハ靜脈ヨリ出テ黯赭ナリ脚ハ已ニ死



物ニナリタルユエ邪魔ニナル肉ヲ二三齧截リ去  
リ創口ヲ濶大ニシ術ヲ施スニ便ナラシメ膝頭ノ  
筋ヲ盡ク截リ又關節ノ間ヘゴロンメスヲ入レテ  
軟骨及骨膜等ヲ断ニ關節過半離レタレ氏膈中ノ  
筋多クシテ如何ニモ分離シ難シ又指ヲ筋ノ間ヘ  
入レ按排シ動脈ヲ避テ筋ヲ截ルニゴロンメス誤  
テ動脈ノ幹ヲ断テ血大ニ奔飛シテ止マス急ニ脈  
管ヲ探索スルニ既ニ牽縮シテ管ヲ得ルヲ能ハス  
因テ血ノ湧出ル處ヲ目的ニ指ニテ壓シ從テ烙鐵  
ヲ當テ血ノ止ミタル時膈中ノ筋ヲ截リ盡スニ一

脚脱然トメ落ツ股ノ創口ノ皮肉自ラ牽縮シ股骨  
頭凸出スルヲ三寸許ニシテ創口ヲ覆フヲ得ス  
因テ膝蓋骨ヲ截リ去リ股骨頭ヲ鋸ニテ截断シ断  
頭ノ稜角ニナリタル處ハ小刀コカタナニテ面ヲトリ圓滑  
ナラシメ皮肉ヲ周圍ヨリ合聚シテ鍼縫スルヲ金  
創治法ノ如クニシ前衝ヲ綿片ヘ攤テ貼シ先ニ緊  
縛シタル真田紐ハ其儘ニ置テ出血ヲ豫防シ綿布  
ニテ十重九重ニ包ミ又一ノ綿布帶幅二寸  
長六尺ヲ以テ  
轉廻スルヲ四五匝ニシテ結束ス先ツ服藥ヲ與ヘ  
ス但煎茶ニ鹽少許ヲ加ヘテ冷服セシメ專ラ瞑眩



ヲ解ス一ヲ要ス明日瞑眩已ニ解シ熱痛失スルカ  
如ニ去リ神思快爽ナリ患處ハ其儘ニ置テ日ニ人  
參調榮湯ヲ與フ第三日ニ始テ膏藥ヲ更換シ又眞  
田紐ヲ解キ去リ第七日ニ絲ヲ隔鍼ニ抜キ第八日  
ニ絲ヲ殘ラス去ルニ創口大抵ニ愈著セリ是マテ  
ハ微ニ發熱シ飲食モ半減ニテ一旦疲勞シタレハ  
絲ヲ去テ後ハ熱モ解シ飲食日ニ進ミ氣力モ漸復  
シ創口ノ膿減シ日増ニ長肉ス但眞田紐ニテ緊紮  
シタル處腐肉ニナリタレハ是モ自ラ離レ去テ速  
ニ長肉セリ調攝スル一六十餘日ニシテ創口九分

ハ愈タレハ少シク愈殘リ稀水淋漓トシテ止マス  
恐クハ附骨疽ニナラント思フニ一夜卒ニ腫痛シ  
テ一片ノ腐骨ヲ出ス即チ斷頭ノ骨ナリ骨出テテ  
後速ニ口ヲ斂メ氣力日ニ復シテ病前ヨリモ一段  
强健ニナレリ

此術ヲ施スノ前日枯骨及木骨等ヲ視テ豫關節ノ形  
狀ヲ詳ニシ又患者ノ病脚ヲ摸索シテ動脈ノ行路  
ヲ檢知シ乃チ刀ヲ下スニ動脈ノ其管太キ者ハ多  
クハ骨ニ傍テ循環ス赤肉及白筋ハ截リテモ血ノ  
出ル一少シ截斷ノ間出ル所ノ血約スルニ六七合



ニ過キス截斷ノ後ハ始終疼痛ナシ最初發熱シタルハ縫合シタル處ノ膿ニ化シタル故ナリ伏兎ノ邊ノ腫塊モ截斷ノ後ハ血ノ多ク出タル故カ速ニ消散セリ熱解シテ後モ脈ノ弦數ナルハ亡血シタル故ナルヘシ盜汗モ出タレ凡八九日ニシテ止レリ今按スルニ眞田紐ヲ縫合ノ後直ニ解去ル寸ハ腐肉ニ化スル一ハ有ヘカラス此後ハ縫合シテ血止タラハ直ニ紐ヲ去テ可ナリ動脈ノ幹ヲ緊紮シタルキ今マテ脚ヘ循環シタル血急ニ留滯シテ尿管ノ膨脹スル理ナレ凡自然ノ良能ニテ其血何ノ

處ヘカ歸シテ膨脹スル一ナシ尿管ヲ紮シタル絲ノ端ハ長ク創口ノ外ヘ出シ置キ膿ニ化スルニ從テ自ラ脱却シ復出血スル一ナシ今文字ノ繁冗重復ヲ嫌ハス其事ヲ具擧シテ後考ニ備フルノミ岡部氏ヲ療治シテ後數月ニシテ又一人ノ脱疽ヲ截斷セリ閏五月十三日ノ事ナリ左ノ如シ  
野州黒羽ノ民留五郎年四十一歳去年安政丙辰夏五月右足拇指爪甲ノ下微ク膿潰シテ稀膿出ルユエ爪甲ヲ剪ミ去ルニ小孔アリ續テ稀膿臭水出テ荏苒トメ愈ヘス漸クニ色ヲ變シ跗上マテ焮腫シテ



熱痛スルノ療治ニテ  
一ヲ得ス醫某ノ療治ニテ  
指次指ヲ截断シタレ  
氏瘡勢却テ増劇シ疼痛  
苦楚スルノ前日ニ倍シ  
諸藥寸驗ヲ奏セス家人  
看侍シ更患脚ヲ摩津シ  
テ覺ヲ待ノミ脈數急ナレ  
氏惡風發熱等ノ證ナク  
飲食二便常ノ如ク格別  
ノ疲勞モ見ヘス予乃チ  
麻藥ヲ與ヘ瞑眩ノ度ニ  
至テ真田紐ヲ以テ踝ノ  
上ト三里ノ下トヲ各緊  
縛シ上部ハ動脈ヲ過メ  
下部ハ靜脈ヲ過ム靜脈  
ノ血ハ多ク出テモ害ノ  
ナキモノナレ氏流瀉ス  
ル時ハ療治ヲ妨ルユエ  
縛絶シタル也其

中間上廉ノ穴ト思フ處  
ヲ淺ク截リ廻シ皮ノミ  
ヲ割ヒ果シテ血ノ出ル  
ヲ以シ又「コロンメ」  
スヲ奏テ深ク肉ヲ截テ  
骨ニ至ルニ血脈ノ斷骨  
ニ傍モノ動靜二條アリ  
又腓骨ニ傍モノ動靜二  
條アリ各其太サ詠釋ノ  
如シ預緊縛シタルユエ  
動脈ノ血モ緩流シテ  
奔飛セス惟血色ノ黯  
赭ト紅活ニテ動靜ノ二  
脈ヲ辨別スルノミ上部  
ノ動脈管ヲ動脈鑷子ニ  
テ撮ミ出シ麻絲ニテ緊  
紮シ赤肉白筋ヲ悉ク斷  
テ後上部ノ皮肉ヲ膝ノ  
方ヘ引揚ケ又骨膜等ヲ  
モ刮ケ去リ骨ノミニナ  
リタル所ヲ上部ノ肉ノ  
際ヨリ斷



腓二骨ヲ鋸ニテ截リ落シ截口ノ稜角ノ立タル處  
ヲ錯子ニテ磨テ圓滑ナラシメ更ニ真田紐ニテ委  
中ヲ緊縛スルノ前法ノ如クニシ三里ノ下ノ紐結  
ヲ解キ皮肉ヲ舒展シテ二骨頭ヲ覆ヒ縫合スルノ  
十一鍼血全ク止リテ後委中ノ紐結ヲ去リ創口ヘ  
前衝ヲ貼シ繃帶ヲ施スノ前條ノ法ノ如クス第二  
日創口微ク焮腫シタレハ疼痛ナシ脈浮大數ニシ  
テ身體灼熱シ煩渴シテ冷水ヲ引キ舌上黃胎ニナ  
リ飲食ヲ思ハス先ツ清熱ヲ專一トシテ小柴胡合  
黃連解毒湯ヲ與ヘ前衝ヲ貼ス第三日諸證前日ニ

同クシテ熱稍減ス創口微ク膿ヲ釀シ臭氣薰蒸ス  
絲ヲ隔鍼ニ去リ破敵ヲ貼ス第四日絲ヲ殘ラ去  
ル第五日創口微ク開キ筋肉腐敗臭膿滴瀝シテ骨  
端微ク露ハル脈緩ミ熱解シ飲食漸進メリ托裏消  
毒飲ニ轉シ膏ハ前方ヲ貼ス第六日諸證前日ニ同  
クシテ腐肉ノ中ニ良肉ヲ生ス第七日熱全ク解シ  
飲食進ミ神思清爽ニナリ腐肉悉ク膿化シ良肉從  
テ長ス第八日諸候前日ニ同クシテ腐肉漸消シ赤  
肉勃勃ト起リ創口ノ焮腫已ニ消散シ飲食日ニ一  
日ヨリモ加フ岡部氏ノ割股ニ比較スルニ甚愈易



シ腓骨ノ斷頭ハ其髓赤肉ニ變シ創口ノ新肉ト相  
 親和シテ早ク愈着ス斷骨ノ斷頭ハ突然トシテ長  
 ク出テ此髓モ亦肉ニ化シタレト新肉此ニ及フ  
 ヲ得ス試ニ鯨篋ヲ骨肉ノ間へ挿入スルニ深サ寸  
 許ハ自ラ分離シテ容易ニ愈ヘカラサルヲ覺フ一  
 夜適微痛ヲ發シ斷頭脫然トシテ落ツ腐骨去テ後  
 ハ創口速ニ斂リ始終約スルニ七十餘日ニシテ全  
 愈ス

愚按スルニ動脈ノ斷腓ニ骨ニ傍テアルハ大動脈ノ  
 大幹脊髓ニ附テアルユエ其支別マテ骨ニ傍モノ

ト見ヘタリ割殺ヲ行フ者常ニ心得ヘキナリ創  
 ロノ上下ヲ緊縛スレハ血出ルヲ少クシテ手術ヲ  
 施スニ便ナリ療治ヲ畢ルマテニ出ル所ノ血一合  
 ニ盈タズ動脈ヲ紮タル絲ノ端ハ長クシテ創外へ  
 出シ置ヘシ短ク切ルキハ創口愈著ノ後絲創中ニ  
 残りテ膿長ク出テ漏ノ如クニナルナリ動脈ハ  
 大小管共ニ残りナク紮住シ微シモ出血ノナキ様  
 ニシテ創口ヲ縫合シ絲ハ創口ノ附ト附カサルト  
 ヲ論セス第三日ニ残ラス截リ去レハ焮腫早ク消  
 散シテ愈易シ



脫疽應用方

小柴胡合黃連解毒湯

托裏消毒飲

人參調榮湯

麻沸湯

前衝

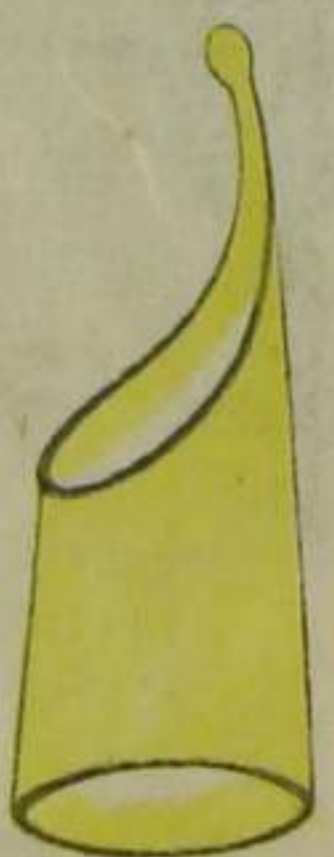
破敵


探宮子

自準亭新製  
食指穿之可  
以探子宮

尖首刀

一名龍爪刀，宜  
截脫疽及癰腫






岡部辰藏脫疽圖

二指關失先醫之所截也餘指既成死瘳黑枯如炭附土亦腐敗臭穢薰蒸稀水淋漓不止







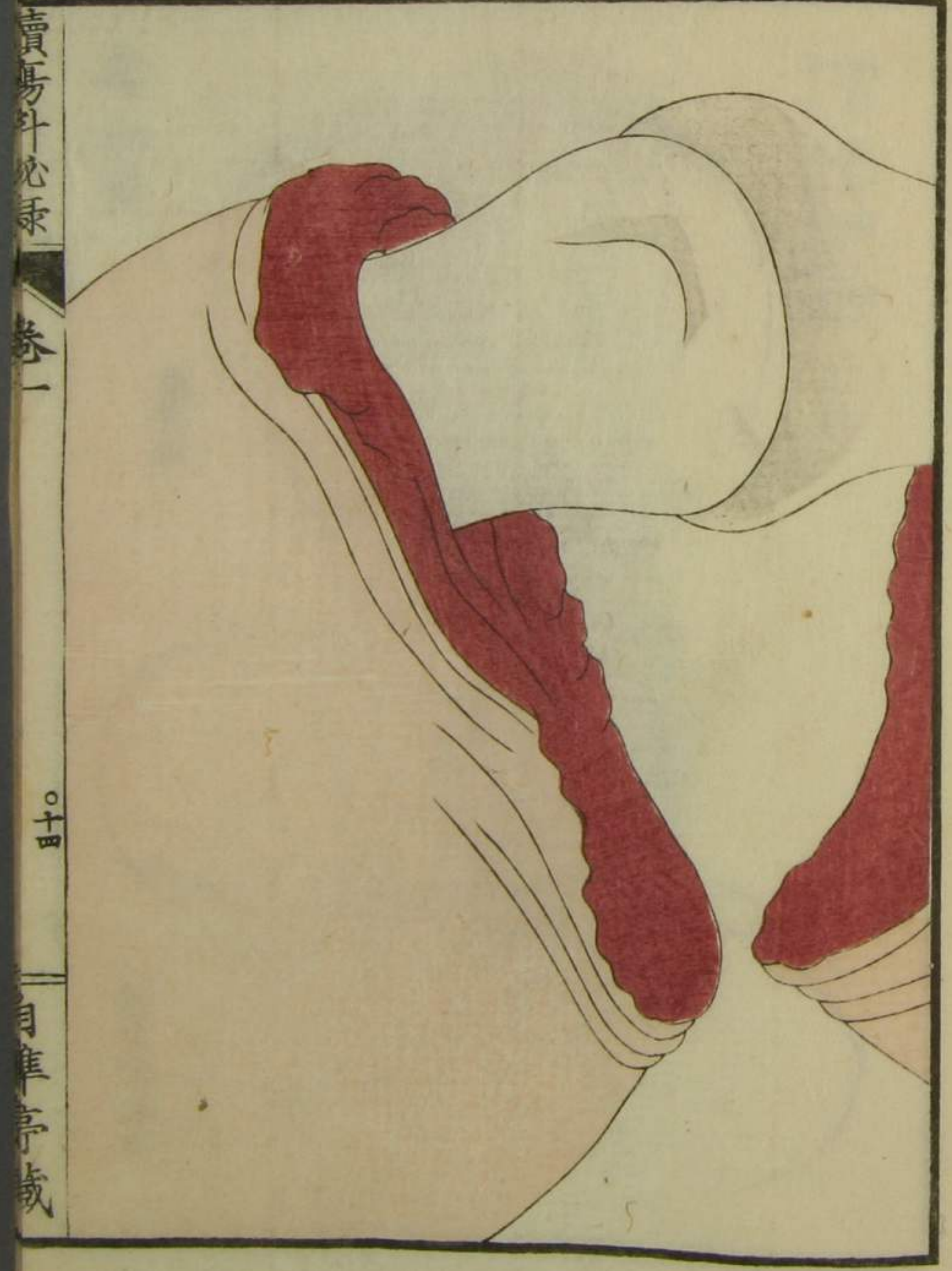
第二圖  
 毒勢侵漫伏  
 允之邊微生  
 腫塊而變色





第三圖

割肉截筋  
膝骨畢見



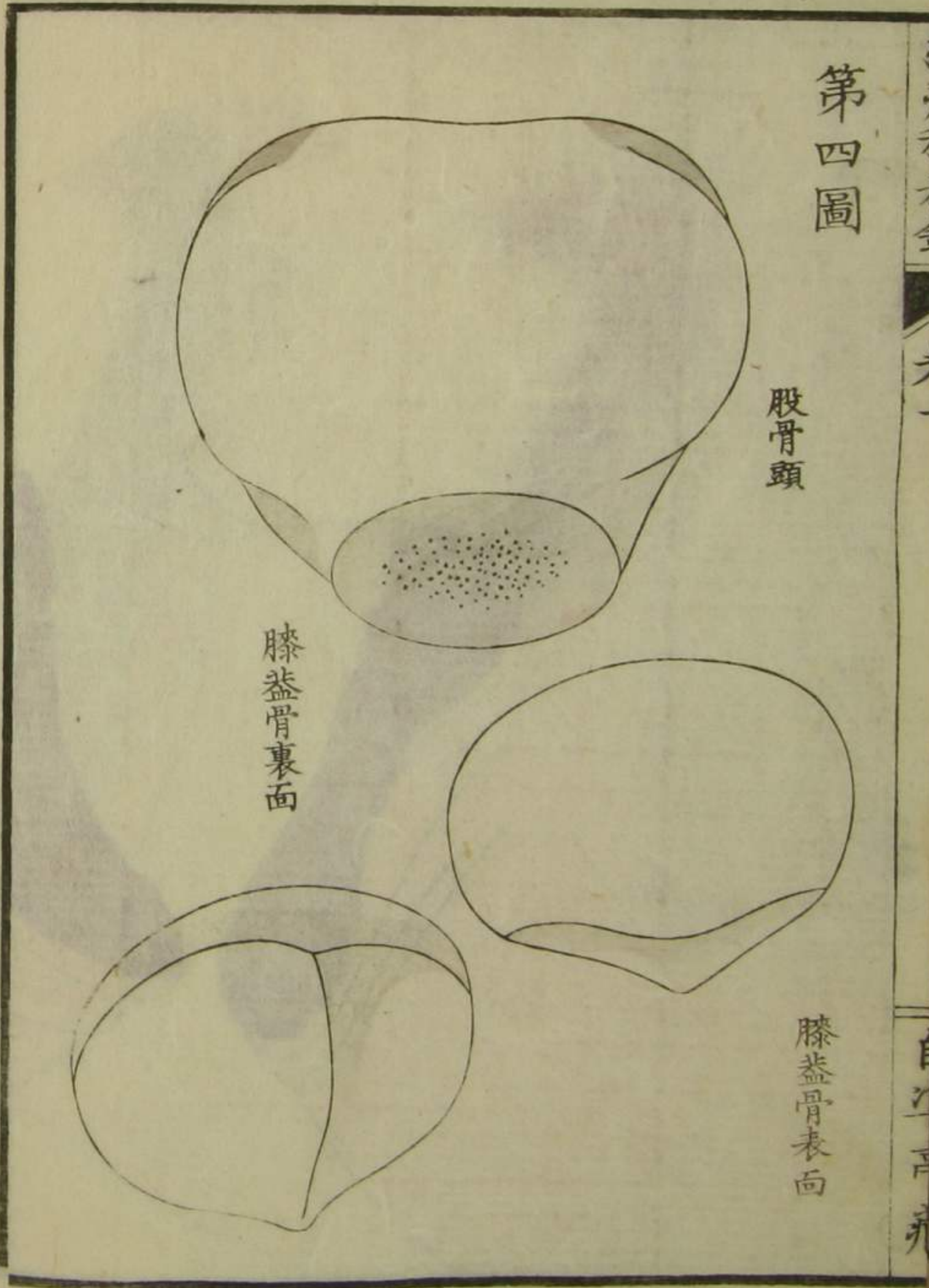


第四圖

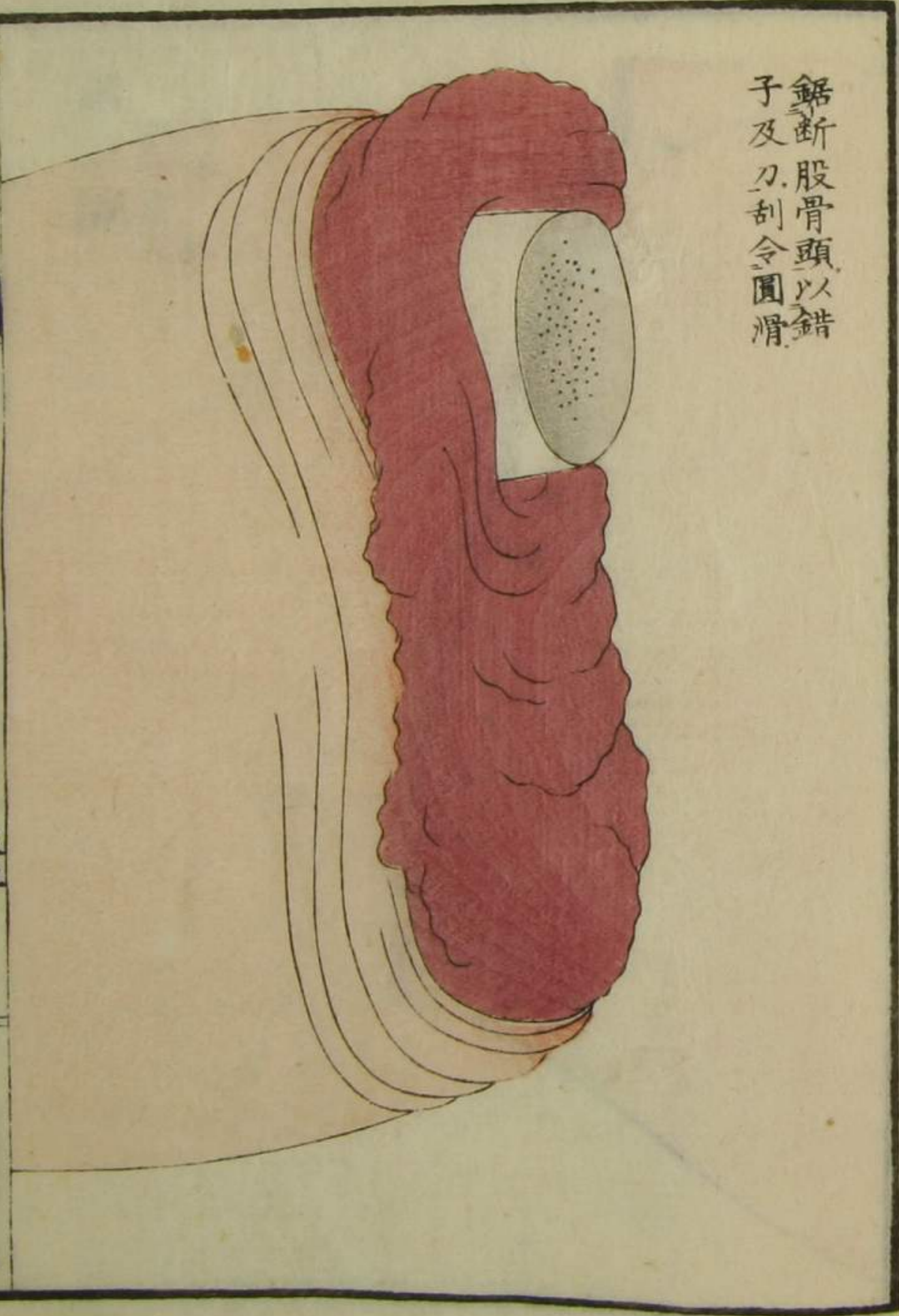
股骨頭

膝蓋骨裏面

膝蓋骨表面




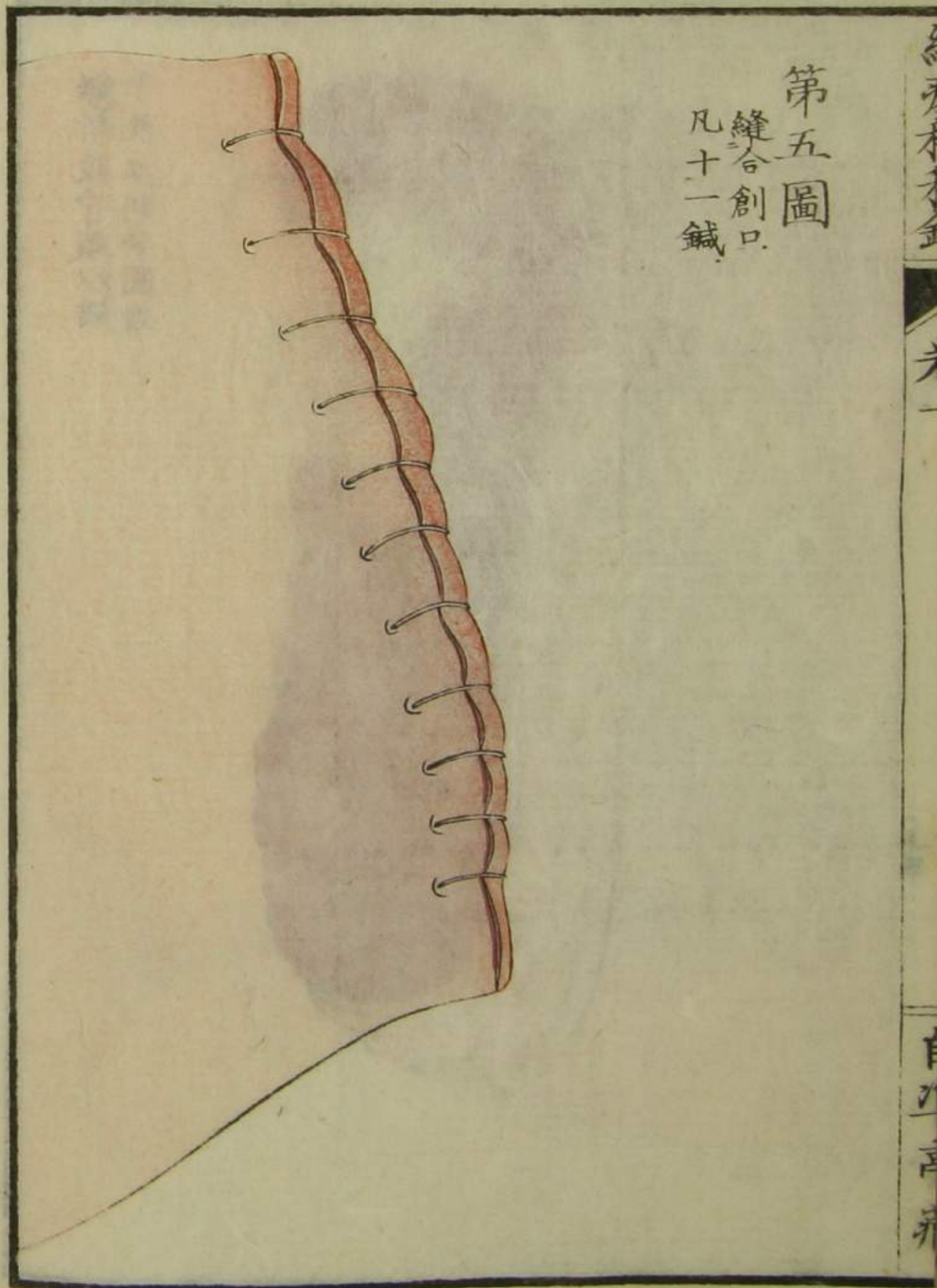
鋸斷股骨頭以錯  
子及刀刮令圓滑





第五圖

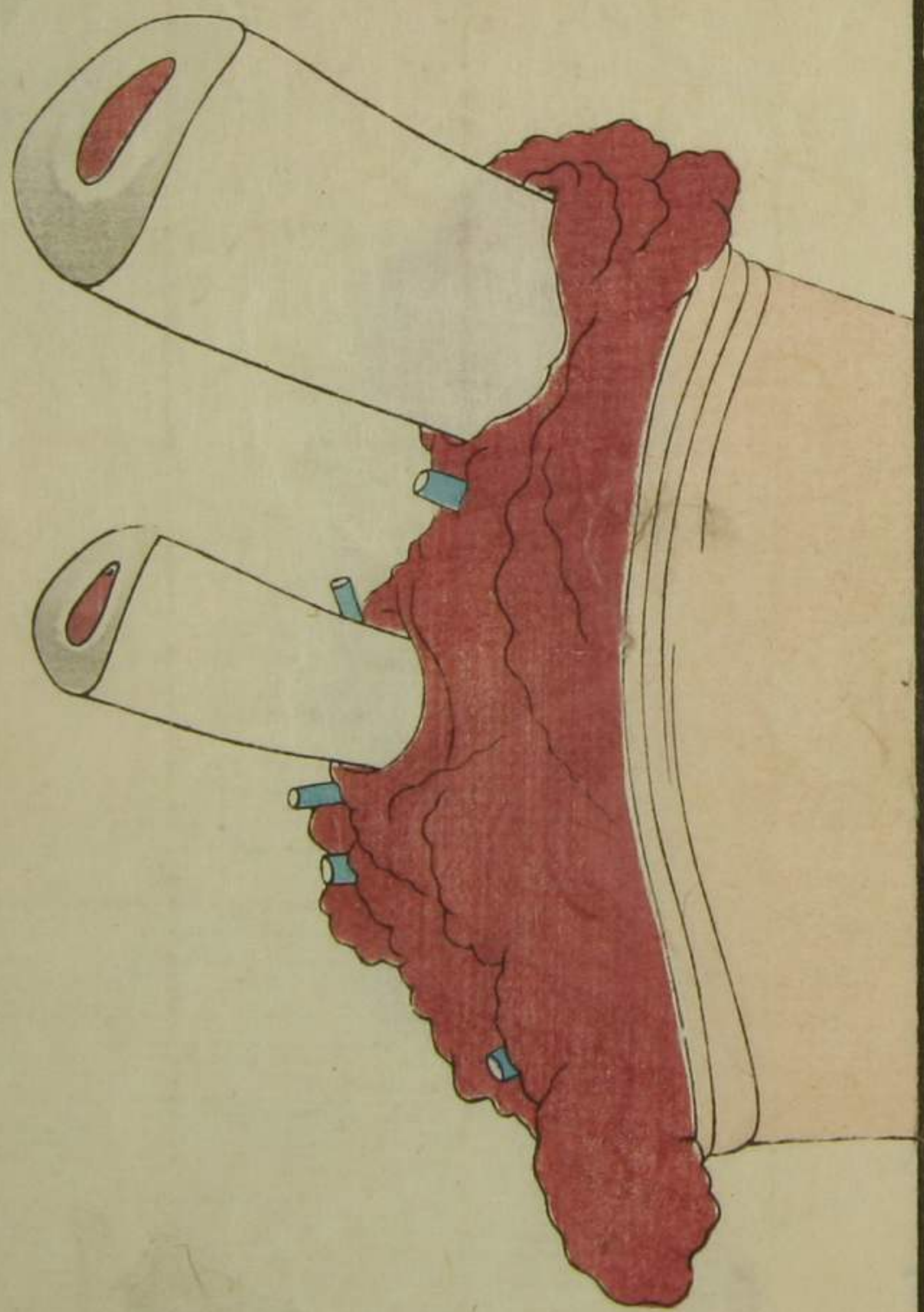
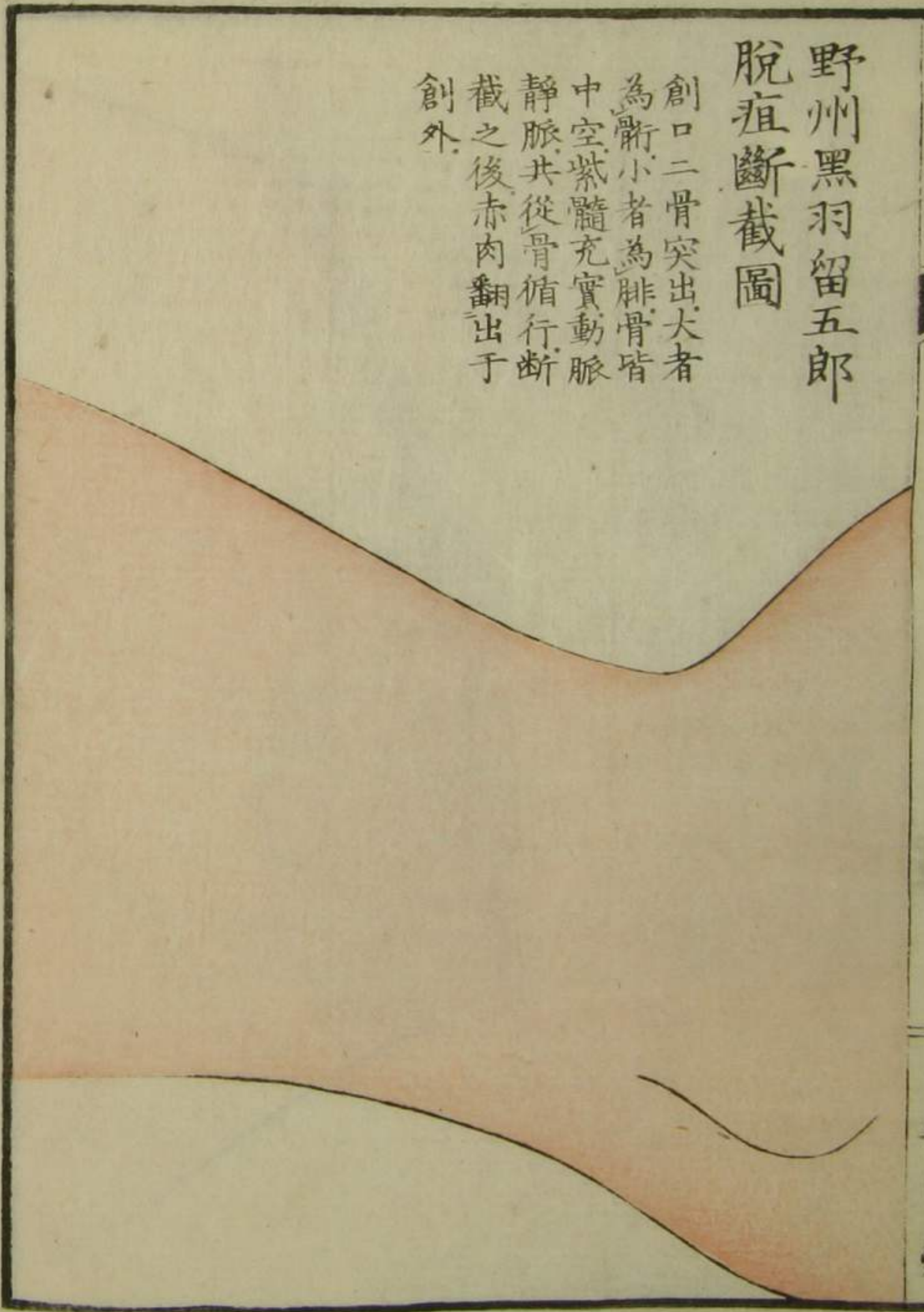
縫合創口  
凡十一鍼





野州黑羽留五郎  
脫疽斷截圖

創口二骨突出大者  
為斷小者為腓骨皆  
中空紫髓充實動脈  
靜脈共從骨循行斷  
截之後赤肉翻出于  
創外





第二圖

上部創口



大





題脫疽新割圖識後

余嘗讀棗軒先生所著瘍科秘錄者。辯證之精。治術之妙。未嘗不慨然而歎也。而余心私疑其言之浮實。而英雄欺人矣。久而又以為。今也京師姑置。關以東以瘍科名者。寥寥無聞。則舍先生而誰。然未觀其實。而徒疑其虛。不亦愆乎。於是乙卯之春。乞暇東遊水戶。遂入先生之門。日侍絳帳。觀其治術。剗破癰疽。斷截癭瘤。若乳岩若痔漏。其奏刀之妙。投劑之確。陷之死地而生。投之危地而安。余為之目眩心驚。嚮之疑者。渙然冰解。而又知先生之不欺我也。從遊一歲。暇滿歸于江戶。以所學者。

施之於人。雖未能十舉十全。而幸免千里之謬。蓋亦先生之賜也。後每有疑症。異疾。簡寄以質焉。先生亦有所新得。輒必示教。今茲丁巳夏六月。寄示脫疽新割圖識一卷。余展而觀之。患者二人。毒焰猛烈。與世之截數指而愈者大異。一則截於膝頭。一則截於脛中。其證之險。其治之難。固非若彼癭瘤乳岩等之比也。而先生從容下刀。咄嗟奏績。嗚呼先生之術。愈施愈奇。殆使人疑有鬼神之冥助。余亦幾將復生昔日之疑矣。夫余則親炙其門。諦觀其術者。而猶且然矣。况世之未觀先生之術者乎。余於是記。所以其疑於未觀之前。而信服於既觀。



之後者。以論世之觀此書及秘錄而疑者云。丁巳季秋  
門人鷹取保識于江戸駒籠小芙蓉樓

Blank page with vertical lines.

血瘤

血瘤ハ動靜ニ證共ニ治シ難キノミナラス久シキ時  
ハ必自潰シテ死スル者多シ年来療治シタル中ニ  
最奇證ト為スハ本州筑波郡小田村嶋崎嘉左衛門  
妻嫁シテ巳ニ七年ニ及ヘ氏妊娠セサルヲ患ヒ温  
泉ニ浴シ歸ルニ及テ右臍下面ノ腋下ニ對スル處  
適隆起緊脹シテ皮色變セス又疼痛ナク但沈重ヲ  
覺ユルノミ日ヲ逐テ漸大ニナリ殆ト茄子ノ如シ  
然レ氏猶未疼痛ヲ發セス温泉ニ浴シテ後半年所  
ニシテ初テ有身ニナリ期ニ滿テ分娩シ産後宿瘤



卒ニ膨脹シ其大サ冬瓜ノ如ク周圍ヲ度ルニ二尺  
二寸許硬軟錯雜シテ軟ナル處ハ血ノ充滿スルカ  
如ク硬ナル處ハ肉ノ固結スルニ似タリ身體是カ  
為ニ常ニ傾カント欲ス起卧及更衣スル毎ニ家人  
雙手ニテ扶ク既ニシテ瘤頂紫色ニ變シ焮痛ヲ發  
シ自潰セント欲スルノ候アリ藍色ノ浮絡怒脹シ  
テ蚯蚓ノ如ク全瘤ヲ纏繞ス試ニ浮絡ヲ摸スルニ  
其循行ノ路微シク凹ニシテ溝ヲ成セリ患手ノ寸  
口ハ已ニ絶脈シテ微シモ應セス左手ノ脈ハ却テ  
緊數ナリ虚里ノ悸動築築トシテ衣外ニ應シ四肢

微ニ搖擗シテ安眠スルトヲ得ス是靜脈瘤ニシテ  
難治トナス試ニ合谷鍼ヲ刺スニ鍼鋒自在ニ運轉  
シ鍼ヲ去ルニ血ノ注射スルト刺絡ニ同シ或ハ稀  
水ノ出ル處モアリ先ツ中黄ヲ貼シ姑柴胡加龍骨  
牡蠣湯ヲ與ヘテ兼證ノ癩ヲ救フニ後幾日モ無シ  
テ一夜看病人ノ膝頭忽濡レテ冷ルヲ覺ユ燈ヲ引  
テ之ヲ視ルニ乃流血ニシテ病婦ノ裾ヨリ出タル  
ナリ恐クハ崩漏ナラント言テ寢衾ヲ發開スルニ  
即瘤血ニシテ下血ニ非ス顔色已ニ變シ沈黙シテ  
呼吸モ絶シ萬方スレ氏遂ニ蘇セスト訃告ノ者ノ



物語ナリ水府泉街高丸屋重蔵男右手ノ臍ニ核ヲ  
 結ヒ大サ桃子ノ如ク或ハ時ニ微痛シ因循トシテ  
 日ヲ渉ル<sub>レ</sub>久シ一日適樓上ニ登ルニ近隣ニ失火  
 アリ倉皇シテ梯子ヲ下ルニ誤テ失脚シ患手ヲ以  
 テ柱ヲ持シ自墜墮ヲ救ハント欲スルニ臍中ノ鳴  
 テ閃挫スルヲ覺ユ後結核卒ニ大ニナリ漸次ニ茄  
 子ノ如ク甜瓜ノ如ク遂ニ冬瓜ノ如クニナリ急脹  
 シテ紫色ニ變シ重クシテ五千錢ヲ掛ルカ如ク常  
 ニ起居ヲ妨ケ<sub>カ</sub>廁ニ上ルキハ家人ヲシテ患手ヲ捧  
 シム一醫瘤ナル<sub>レ</sub>ヲ知ラス誤テ膿アリト為シテ

鍼ヲ刺スニ血出ル<sub>レ</sub>少許更ニ別處ヲ刺スニ血大  
 ニ迸リ出テ止マス狼狽シテ止血ノ散藥ヲ敷キ謾  
 ニ綿布ヲ卷附テ一旦血ハ止リタレ<sub>レ</sub>氏鍼口遂ニ愈  
 ヘス敗血及瘀水滴瀝シテ止マス瘤愈<sub>レ</sub>膨脹シテ浮  
 絡怒脹シ急痛スル<sub>レ</sub>甚シク飲食漸減シ疲勞日ニ  
 加ヘテ死セリ  
 血瘤ハ前件ニ舉ル通りノ者ユエ是迨ハ手ヲ束タレ  
 氏近年新驗シテ此ヲ治スルノ術ヲ得タリ安政乙  
 卯夏六月若宮村軍七ノ血瘤ヲ療治シタルヲ初ト  
 為ス<sub>レ</sub>ツノ治驗予カ草スル所及門人津藩鷹取尚敬



ノ記スル所アリ今此ニ併載シテ重複ヲ厭ハス惟  
實驗ヲ傳ヘ且此術ノ權輿ヲ表ス

血瘤新割記

客歲甲寅之夏我

景山老公特賜<sub>臣</sub>肩衣且賜名曰救命以多救人命

老公不以<sub>臣</sub>之謏陋任以大事其為榮大矣爾來拳拳服  
膺寤寐無忘每療沈痾痼疾未嘗不顧念此事也今茲  
乙卯夏六月府下若宮村農夫軍七者歲二十七左手  
患巨瘤請余治之其狀盤結于肩髑尺澤間大如越瓜  
膨脝凸凹硬軟間錯微變紫色浮絡纏繞或刺痛或卒

脹發歇不定又或時有嘔血余臆斷以為血瘤也蓋血  
瘤之為病血脈膨脹之所致若謾刺之則血大迸而死  
措而不療則亦自潰而斃未曾有一人免鬼簿者焉隋  
唐以降諸家皆指為不治不言方法唯西洋醫籍始明  
辨之且審述其治法向有譯本已傳于世然其術危險  
未聞有能試之者也先師青洲華岡先生初唱活物窮  
理之學於瘍科治法無所不備焉然尚以血瘤為難治  
終不著刀而況於余乎乃告其難治而辭軍七切請不  
已余時忽有顧念

老公之命乃慨然自奮曰血瘤固屬死證而渠亦自決死



今一下手。假令致斃。亦未必為我罪。古人有言。陷之死地而後生。置之亡地而後存。若療之幸得生路。則豈不亦救人命乎。遂應其請。是月二十七日。夙與麻沸湯。待瞑眩之候。悉備。移患者於明窓下。弟子等固捉四肢。以豫禁躁擾。余乃就患者左側而坐。左手撮瘤上。皮右手把洋鉞以決之。更插入利剪於創口。斜避浮絡。徐徐剪斷外皮。要不損傷瘤膜。上至肩髃。下及尺澤。創長尺許。瘤頭微露。試刺合谷鉞。果血迸出。猶刺絡。鉞痕亦生紫暈。是皆血瘤之徵也。瘤與外皮之間。自有分理。似可解者。乃插入鐵篦於罅隙。極力旋轉。瘤圍再引剪刀。橫截

二行。創作重十字形。皮肉自展開。瘤亦自分離。而突出過半矣。偏面為紫暗色者。即是外皮變色之部分而已。有欲自潰之候。雙手拱之。燠熱如灼。流血淋漓不止。雖係皮膚之血。亦足以驚人。從拭從出。因探索根蒂。有赤肉裹之。有白筋挾之。又有經脈纏之。不可得而拔也。於是刀鉞剪刀交用。或爪決之。施術之間。瘤膜少破。血乍噴出。勢如翻瓶。价者皆失色。急以烙鐵禁之。須臾復潰。則又從烙之。仍未全禁之。余時意若非速得瘤根。則不能禁血。血不禁。則命期在瞬息之間。遂不復顧出血。努力奏刀。淺深進退。截斷筋肉。按排經脈。百方探索。始



得瘤根一起於尺澤。一連於腋下。蓋所血脈結聚以成也。急以麻絲緊縛兩根。噴血乍止。溫熱亦從減。距縛結各五分許而斷之。一塊墜地。臚上卒生大瘡。而外皮自成剩餘。剪斷以去之。吻合得宜。取火酒煖水等分混和。以洗滌創上。縫合二十七鍼。令縛瘤根之絲端在於創外。貼膏及繃帶。悉用金創治法。後數日。創上腐黑軟陷。膿水淋漓。穢氣薰蒸。或流注偏傍。狀如癰疽。又截之刺之。以洗除臭穢。筋骨經絡悉見。臚幾欲斷。內服補托劑。外貼潤肌膏。良肉勃勃而生。紅如石榴。拆房。日長於一日。然而創口濶大。不能速愈。至九月盡。而初歛口。嗚呼。

余非有華氏之手。而敢療此大患。而能收全功者。亦唯顧念

老公之命。慨然自奮之所致。則是亦

老公之賜也。烏可不感戴服膺之乎。茲記治驗。端末以備後考。云爾。安政二年歲次乙卯秋九月。水府醫官棗軒本間救撰。

### 棗軒先生割血瘤記

嗚呼難哉。學而造精妙。極聞奧也。孔門之徒三千。七十子能通六藝。十子以哲稱矣。而其造精妙。極聞奧。闡發幽微。翼成聖道。以赫赫之於後世者。前焉而顏子曾子。



後焉而子思孟軻蓋數人耳。嗚呼難哉。學而造精妙極  
閻奧也。夫醫者小道也。而瘍科又其一端也。固雖不足  
比之聖賢之大道。然其造精妙極閻奧者。僅僅如晨星。  
獨南紀華岡翁。以英邁之資。獨得之見。始闢治術之一  
大徑。受業者殆三千。其稱高足者若干。而能造精妙極  
閻奧。闡發幽微。翼成斯道。以赫赫之於後世者。我棗軒  
本間先生。蓋其人耶。今茲乙卯季夏。常州茨城郡若宮  
村民軍七者。歲二十七。左手患巨瘤。來而請治。視之上  
接肩髀。下及尺澤。大如越瓜。或凸或凹。有硬有軟。絡脈  
虬張。其色微紅。先生一目以為血瘤。試令弟子刺之。果

黯血噴出。先生乃辭以不治。彼錯愕自失。悵然而去。後  
一日。拉其父弟來。懇請曰。此瘤之不治。我既聞命。然截  
亦死。不截亦死。截與不截。均死也。與不截而俟斃。不如  
盡治而死。若盡治而死。則吾將瞑於地下。仰願先生無  
量慈仁。使我為快死矣。父弟亦同口銳請。先生歎曰。勇  
哉汝也。大抵世人多懼截斷。安姑息。雖其截而可治之  
疾。猶且疑懼不決。而况生死叵測者乎。夫血瘤者。循環  
一身血絡之所膨脹也。若破之。則遍身血液。混混湧出。  
勢如河決下流而東注。如瀑從巔崖而迸落。不遑沮禦  
下手。故瞬間而斃者。往往有之。豈不危險哉。雖然。有物



有則豈斯疾而無斯治哉。吾能為汝截之。期以某日。彼  
雀躍而去。及期而來焉。於是朝饗前。與麻沸湯。午時而  
暝。候已備。乃使仰臥。弟子介者。捉其手足。環圍諦觀。豫  
具磁盆。以承流血。又熾炭火。以烙鐵鑊。剪刀。鍼鑷。火酒  
棉布。件件排列。先生割瘤心。僅二寸許。挿鯨篔於創口。  
左右運轉。拆開總皮。後以剪刀。截割上下筋脈。張脂膜  
嬰。乃下雙手。以爪決焉。以鈎挑焉。或少破綻。黯血注射  
者。烙之灸之。若縫若壓。須臾。瘤形全露。根蒂初現。動脈  
纏其左邊。支絡入瘤中。築築蠕動。鮮血殷紅。傍人褫膽  
喪氣。先生談笑自若。乃以麻絲。緊紮動脈管。及瘤根上。

下二處。而後快刀一割。全瘤倏然而墜。急斷贅皮。截剝  
肉。使弟子從金創法。縫合緊縛。次日創口。焮熱腫痛。頭  
眩惡心。越三日。焮熱消。頭眩止。飲啖同常。即去穿絲。清  
蓄瘀。爾後新肉漸長。神思亦爽。今已浹旬。三分愈二。彼  
之喜可知也。瘤塊縱圍一尺。橫圍七寸。重二百錢。強實  
曠世之所罕覯也。夫血瘤者。青洲翁猶憚之。錯而不治。  
而况其徒乎。其小如彈丸。猶然而况其大如越瓜乎。今  
也。先生出其門下。施先輩未曾施之奇術。治世醫未曾  
治之奇疾。使天下方技之士。遍知血瘤至難。亦有如此  
之治法。人能藉之以救廢痼。則豈啻方技之徒之幸哉。



亦天下生民之幸也。然則先生之於天下。與彼顏曾思孟之闡發翼成孔子之道於衰滅墜地之際。以赫赫之於後世者。其殊功偉績。亦得無相似哉。保也何幸。受教於函丈數月。而觀竒患異疾。什佰不啻。矧如此血瘤之治。雖華元化恐不之過也。是不可不傳。因不揣不文。記其顛末。以備後攷。且告天下方技之士云。安政乙卯七夕。門人洞津醫員鷹取保和民謹識。

右ノ瘤ヲ銅盤ニ盛テ全形ヲ視ルニ厚膜ニテ包ミ一箇ノ心臟ニ似タリ半截シテ其内ヲ眎ルニ隔膜縦横ニ交錯シ外ヨリ按シテ軟ナル所ハ血液充實シ

硬キ所ハ臆胞質ナリ硬ナラス軟ナラサル所ハ脂ニモ非ス肉ニモ非ス葛粉ヲ煉リタル如キ物顆粒ニナリテ充實ス先年府下松榮村ノ民彦七右耳前ニ宿瘤アリ緊脹シテ赤色ニ變シ硬軟間錯シテ何瘤氏決シ難シ試ニ合谷鍼ヲ刺スニ葛粉ヲ煉タル如キ者鍼ニ從テ出ツ謾ニ脂瘤ノ類ト為シテ割開スルニ同物ノ出ル一茶碗許又血ノ迸ル一多ク百方スレ氏止マス竊ニ誤治ナル一ヲ悔テ急ニ縫合シ猛汞油ヲ紙捻膏ト為シテ創口ノ一端へ挿入スルニ明日ニ至テ膿血大ニ出ツ續テ猛汞油ヲ挿



入スルニ瘤漸消シテ愈タレ氏後ニ再發セリ是モ  
血瘤ナルヘシ

府下那珂西村ノ民重介癩瘰ヲ患ヒ又左ノ腿夾縫ノ  
下一寸許ノ處ニ宿瘤アリ既ニ三年ヲ經テ大サ茄  
子ノ如ク皮色變セス正圓ニシテ凹凹磊落等ノ形  
狀ナシ能運轉シテ根脚深カラス但大筋ノ瘤根ニ  
連繫スルモノ二三條アリ合谷鍼ヲ以テ瘤心ヲ刺  
スニ空隙アリテ鍼鋒微シク移轉スルヤウナレ氏  
脂瘤粉瘤ノ候ナシ鍼ヲ抜クニ但血ノ射出スルノ  
ミ瘤心ヲ按スルニ硬軟錯雜シテ絶テ鼓動ナシ是

亦靜脈瘤ナルヘシ乃麻沸湯ヲ與ヘ先ツ瘤頭ノ皮  
ヲ撮上ケ蘭設篤ニテ突切り瘤膜へ疵ノ附ヌヤウ  
ニ注意シ剪刀ヲ鍼口ヨリ皮ト瘤トノ間へ挿入シ  
皮ヲ一文字様ニ剪断シ創口ヲ左右へ展開シ又試  
ニ合谷鍼ニテ瘤膜ヲ刺スニ果シテ黯赭色ノ血迸  
リテ瘤膜モ亦黯赭色ニ變ス愈血瘤ナルヲ決シ  
指ヲ皮ト瘤トノ間へ入レ膜ヲ離シ筋ヲ離シ膜ノ  
薄クシテ自ラ破レ血ノ出ル所へハ烙鐵ヲ當テ徐  
徐ニ全瘤ヲ分離セシメ創外へ出サント欲スルニ  
瘤底ニ一條ノ筋ノ如キ者アリテ少腹ノ方へ連續



セリ其形瓜ノ蔓ニ連ルカ如シ指ニテ之ヲ緊撮ス  
ルニ瘤色下變シ又温氣ヲ失セリ即是瘤ノ脉管ナ  
リ急ニ麻絲ヲ以テ是ヲ緊紮シ瘤ノ際ヨリ剪断ス  
ルニ斷口藕莖ノ如クニシテ鍼眼アリ麻絲ノ端ハ  
長サ二寸許創外へ出シ縫合スル一八鍼創口ノ一  
端へ左突ノ紙燃膏ヲ挿シ中黄ヲ綿布へ攤テ創上  
ヲ覆ヒ其上へ安定巾ヲ置キ別ニ五尺許ノ綿布ヲ  
半裁シ豎ニ二重ニ折り安定巾上ヲ卷ク一數匝ニ  
シテ又前件ノ如ク作りタル綿布ニテ少腹ヲ一周  
シ創上ニテ一ツ結ヒ其兩端ニテ前ノ繃帶ノ上ヲ

左右互ニ數匝シテ緊シク結束ス明日ヨリ膏藥繃  
帶等前法ノ如ク更換スルニ數日ニシテ麻絲モ自  
ラ脱シ脉管モ已ニ愈タルト見ヘテ微モ出血ナク  
二十餘日ニシテ全愈ス○此瘤ノ斷頭自牽縮シテ  
凹ニナリ其形瓜ノ蒂ヲ去ルニ似タリ熟視スルニ  
三小孔アリ試ニ側瘡子ヲ挿入スルニ或ハ淺ク或  
ハ深シ又瘤ヲ半截スルニ膜ハ薄クシテ粉瘤脂瘤  
ノ膜ト異ナリ瘤中ニ微シ空隙ノ處アリテ敗血少  
許凝滯セリ其外ハ悉淡白色ニメ臆胞ニ似タリ宛  
腎臟ヲ半截シタル様ニ見ユ斷口ノ三小孔ハ即動



脈靜脈ノ通路ニテ其端末ノ錯綜組織シテ瘤ヲ成  
 シタル者ナルヘシ再按スルニ最初合谷鍼ヲ刺シ  
 タル時血ノ多ク出タルユエ血瘤ト定メタレトモ恐  
 クハ是臆胞ノ硬腫シタル者カモ知ル可カラス瘰  
 癧ヲ患フル者ハ頸項ノ邊ノミナラス腋下乳房腿  
 夾縫等ノ臆胞ノ散在スル處ハ皆結核ヲ生スル  
 有ルモノナリ然レモ其形狀血瘤ニ同クシテ治法  
 モ亦血瘤ノ手段ニテ治シタルユエ此ニ附録ス  
 血瘤ノ手術ハ治驗數條ノ中ニ詳ナレハ復此ニ贅セ  
 ス縫合ノ後ハ膏藥繃帶等總テ金創ノ治法ニ從ヒ

内藥ハ人參調榮湯ヲ與フベレ翌日ハ格別ノ異證  
 モ無キ者ナリ二三日ニシテ焮熱腫痛惡寒發熱煩  
 渴喜嘔等ノ證竝起ラハ巫神湯ニテ奇驗アリ又小  
 半夏加茯苓湯半夏瀉心湯モ撰用スヘシ若シ創口  
 腐敗シテ臭氣アラハ絲ヲ殘ラス切離シ破敵ヲ綿  
 片ヘ攤テ貼マヘシ熱解シ諸證退カバ又人參調榮  
 湯ヲ與フヘシ

血瘤應用方

- 柴胡加龍骨牡蠣湯
- 半夏瀉心湯
- 小半夏加茯苓湯
- 巫神湯
- 人參調榮湯



水府若宮邨軍七血瘤圖

瘤頂紫色  
青脈怒脹



尺澤

肩髃





第二圖

一頭微凹如臍為  
尿管之斷口一頭  
突起成顆為瘀血  
所充實





那珂西村重介血瘤圖



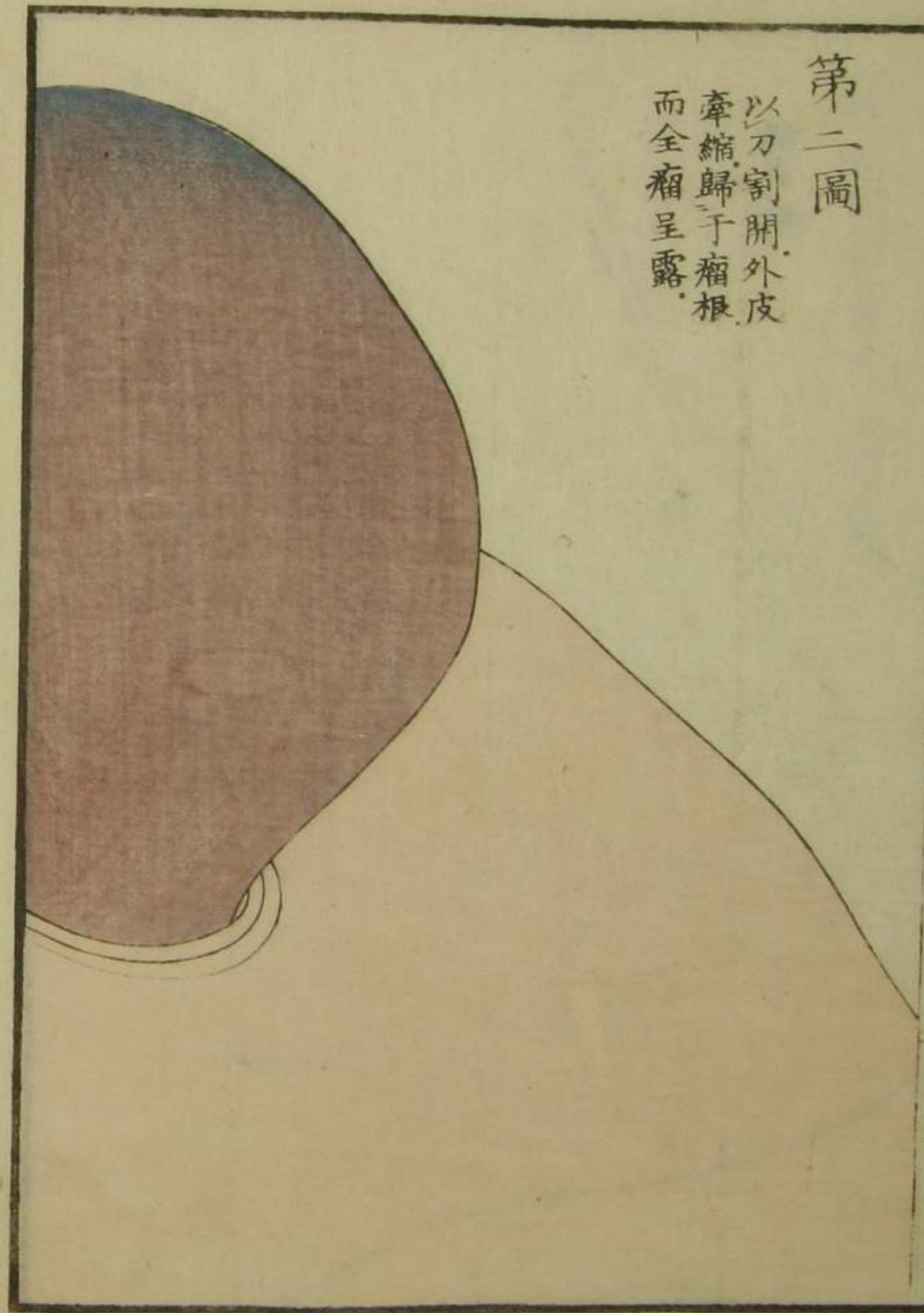
腿夾縫





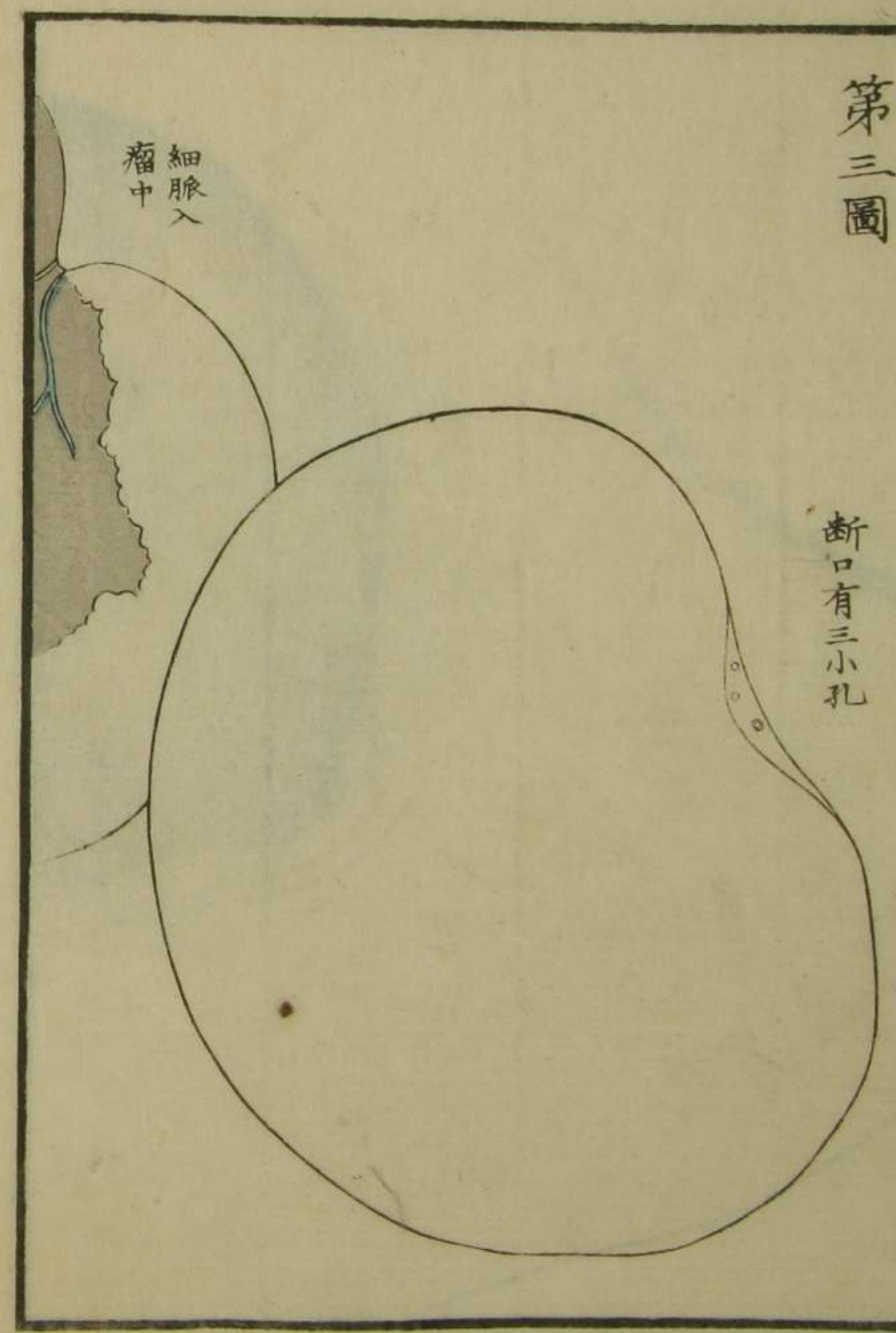
第二圖

以刀割開外皮  
牽縮歸于瘤根  
而全瘤呈露

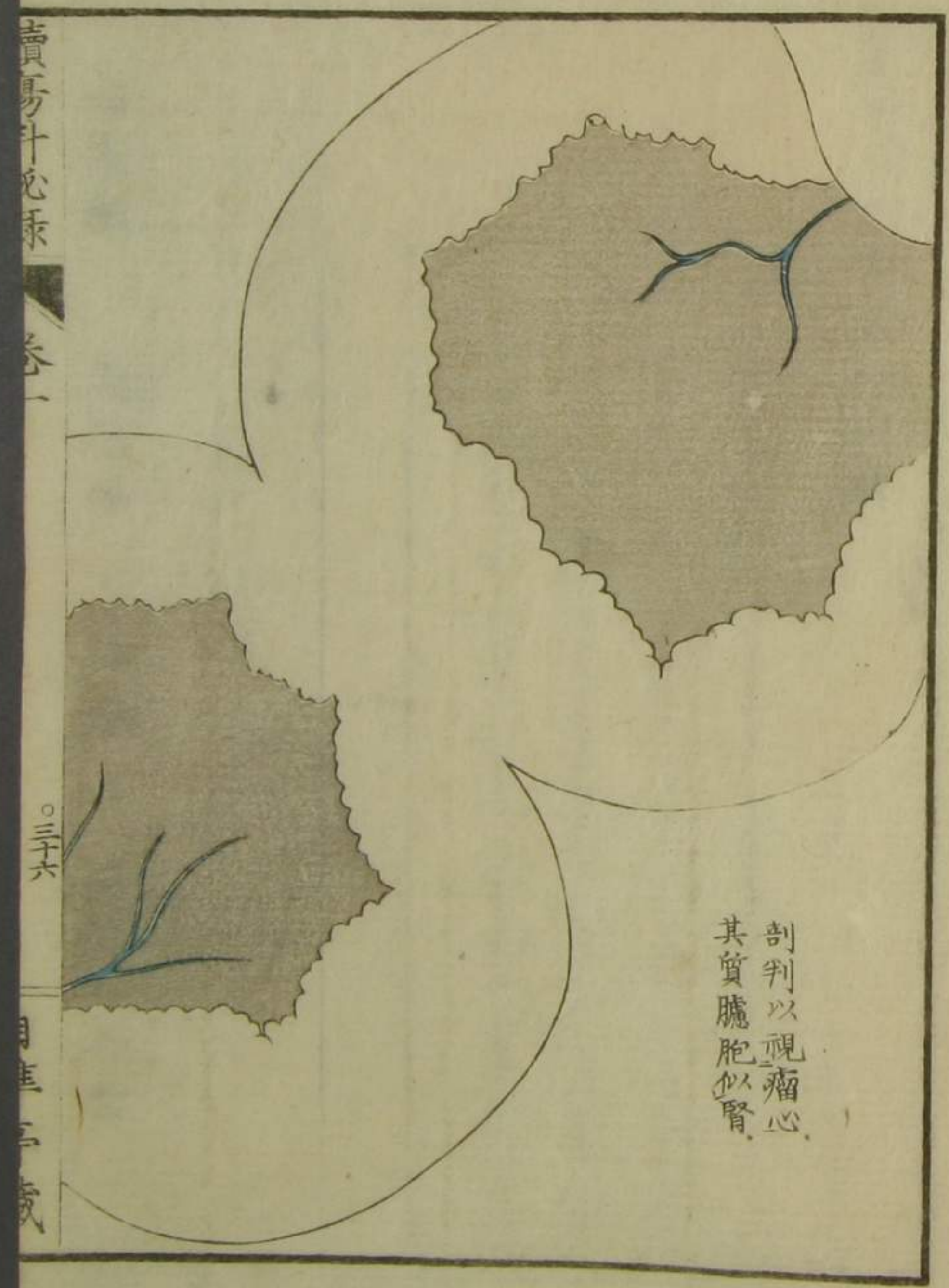




第三圖



剖判以視瘤心  
其質臙胞似腎





續傷科秘錄

卷一

自准亭

麻沸湯

猛汞油

破敵

左突

中黃

續傷科秘錄卷之一終



