

宮廷諸門名稱

全

和装本

76

6290



76
6290

4-4-5
天等


1861

受 第四百五號

長



教頭



幹事



去 五味均平蔵



宮城諸門名稱及開閉方其他内外庭
區別等別紙之通相定ム

明治二十二年一月四日

本省



西門	通用門	平川門	大手門	内櫻田門	坂下門	正門	門名備考	外廓ノ部
旧吹上西門	代官町、新設ノ門	旧平川門	旧本九大手門	旧内櫻田門	旧坂下門	旧西九大手門	備考	
平常閉扉	同上	晝間開扉夜間ハ小扉ノミヲ開ク	同上	平常閉扉	晝間開扉夜間ハ小扉ノミヲ開ク	平常閉扉	開閉	
御内庭鑑 諸門通行鑑	通行人ヲ視察スルニ止メリ印鑑ヲ檢セス	同上	同上	同上	同上	御門通行印鑑 諸門通行印鑑	通行印鑑	
雜人并ニ荷馬車及物品 携帶ノ者ハ通行ヲ許サス	同上	同上	同上	同上	諸人并ニ荷馬車共通 行	通行區別ハ別ニ定ム	通行區別	
同上	同上	同上	同上	同上	同上	皇官警察署	管鑰主管	
同上	同上	同上	同上	同上	同上	同上	同上	

西門	通用門	平川門	大手門	内櫻田門	坂下門	正門	門名備考	外廓ノ部
旧吹上西門	代官町、新設ノ門	旧平川門	旧本九大手門	旧内櫻田門	旧坂下門	旧西九大手門	備考	
平常閉扉	同上	晝間開扉夜間ハ小扉ノミヲ開ク	同上	平常閉扉	晝間開扉夜間ハ小扉ノミヲ開ク	平常閉扉	開閉	
御内庭鑑 諸門通行鑑	通行人ヲ視察スルニ止メリ印鑑ヲ檢セス	同上	同上	同上	同上	御門通行印鑑 諸門通行印鑑	通行印鑑	
雜人并ニ荷馬車及物品 携帶ノ者ハ通行ヲ許サス	同上	同上	同上	同上	諸人并ニ荷馬車共通 行	通行區別ハ別ニ定ム	通行區別	
同上	同上	同上	同上	同上	同上	皇官警察署	管鑰主管	
同上	同上	同上	同上	同上	同上	同上	同上	

吹上門	舊吹上通用門	畫間前扉夜間ハ 小扉ノミヲ開ク	御門通行印鑑	諸人并、荷馬車共通	皇宮警察署
外庭東門	西栢樓門前ヨリ外庭 へ通路ノ門ヲ云フ		同 上	同 上	同 上
匠工門	内匠寮ニ工場ノ通路 ノ門ヲ云フ		同 上	同 上	同 上
紅葉山東門	製葉所前ヨリ栢樓 出ル門ヲ云フ		同 上	同 上	同 上
北中仕切	通用門ヨリ宮内省ニ至 ル端ノ新設ノ柵ヲ云フ		同 上	同 上	同 上
南中仕切	東車寄北ノ新設ノ 柵ヲ云フ		同 上	同 上	同 上
三角門	舊吹上門		同 上	同 上	同 上
外庭西門	三角門通ヨリ吹上門ニ 達スル馬車道ニ出ル門 ヲ云フ		同 上	同 上	同 上

(六六)

千里門	賢所ヨリ三角門 へ通路ノ門ヲ云フ	賢所御祭典諸員參 拜節ハ大禮服着用者 外ハ御門鑑ヲ檢ス	同 上	同 上	同 上
堀重門	賢所左腋門脇ノ門 ヲ云フ		同 上	同 上	同 上
道灌門	賢所ヨリ外庭東門へ 出ル門ヲ云フ		同 上	同 上	同 上
北御車寄門	奥御車寄前ノ門ヲ 云フ	幽尊ニ關スル者ノ外ハ 雜人ノ通行ヲ禁ス	同 上	同 上	同 上
北御車寄腋門	同所腋門ヲ云フ	諸人并荷馬車共通	同 上	同 上	同 上
内庭東口	北御車寄門外脇御内 儀昇降所ノ通路口ヲ 云フ		同 上	同 上	同 上
豐明殿庭	東車寄ノ南ヨリ豐明殿 前庭ニ入ル下行口 ヲ云フ		同 上	同 上	同 上
東下行口	東車寄ノ南ヨリ正殿 前庭へ入ル下行口ヲ 云フ		同 上	同 上	同 上
正殿庭東			同 上	同 上	同 上
下行口			同 上	同 上	同 上

内庭ノ部

掖門	多門口	山里門	内苑門	内庭西口	御湯口	温器場通路口	紅葉山口	紅葉坂口	内苑北門
御車寄前ヨリ御内庭 へ通路ノ門ヲ云フ	多門服通路ヲ云フ	旧山里門	旧釣橋ノ門ヲ 云フ	北御車寄門外服ヨリ内 庭へ通路ノ門ヲ云フ	御湯沸所へ通路ノ 門ヲ云フ	温器釜場入口前ヲ 云フ	内庭西口内ヨリ紅葉山 及内苑門外へ通路ノ 門ヲ云フ	紅葉山ヨリ製菓所 前へ出ルノ門ヲ云フ	内庭西口ヨリ御靈殿 口前へ入ルノ門ヲ云フ
平常閉扉	同上	同上	同上	晝夜開扉	同上	門ナシ	晝夜開扉	平常閉扉	
御内庭鑑 諸門通行鑑	同上	同上	同上	同上	同上	同上	御内庭鑑 諸門通行鑑		
諸人并荷物等通 行	同上	同上	同上	同上	同上	同上	諸人并荷物共通 通行		
内舍人	同上	御内儀	同上	皇宮警察署	同上	鍵ナシ	皇宮警察署	同上	御内儀

(六大)

御靈殿口	内苑西門	山里口	内苑南門	内苑東門	内苑門外	局北口	局門
御靈殿前ノ門ヲ 云フ	山里門内ヨリ御學問 所前庭へ通路ノ門ヲ云フ	同上	山里口ノ殿ニ新設 ノ門ヲ云フ	常御殿御庭東方ニ 新設ノ門ヲ云フ	内苑門外ノ通路ヲ 云フ	局内ヨリ女官部 屋へ通路ヲ云フ	女官昇降所前ノ 門ヲ云フ
同上	同上	同上	同上	同上	門ナシ	晝夜開扉	晝夜開扉
					御内庭鑑 諸門通行鑑		御内庭鑑 諸門通行鑑
					諸人并荷物共通 通行		諸人并荷物共通 通行
同上	同上	同上	同上	同上	鍵ナシ	同上	皇宮警察署
						皇太后宮職	皇宮警察署

女官部屋ノ部

局東口	局南口	局西口	雜仕口
女官部屋ヨリ宮内省 殿へ出ルロ云フ	同野ヨリ北柳車寄 門前へ出ルロ云フ	同野ヨリ紅葉山へ 出ルロ云フ	雜仕部屋先キヨリ 紅葉山へ出ルロ云フ
平常開扉	同上	同上	同上
御内庭鑑 諸門通行鑑	同上	同上	同上
諸人并荷車馬共通 行	同上	同上	同上
皇右宮職	同上	同上	同上

吹上之部

吹上一ノ門	吹上二ノ門	吹上三ノ門
吹上門内ヨリ北、方吹上 御苑へ入ル門云フ	吹上門内馬車道通池 登池脇、新設ノ門云フ	吹上二ノ門、鑿キ四ノ門ト 中間ニ新設ノ門云フ
平常開扉	同上	同上
御内庭鑑 諸門通行鑑	同上	同上
諸人并荷車馬共通 行	同上	同上
皇宮警察署	同上	同上

吹上四ノ門	吹上五ノ門	吹上中門	瀧見口	吹上中仕切門
外庭西門外馬車道ヨリ 吹上御苑へ入ル新設ノ 門云フ	参集所殿ヨリ吹上御苑 へ入ル門云フ	賢所通用門前ヨリ吹 上御苑へ入ル門云フ	外庭東門通ヨリ瀧見 御茶屋へ通路口云フ	吹上中門外ヨリ紅葉御茶 屋へ至ル新設ノ中仕切 門云フ
同	同	同	平常開扉	晝夜開扉
同上	同上	同上	同上	同上
同上	同上	同上	同上	同上
同上	同上	同上	同上	同上
同上	同上	同上	同上	同上

賢所部

賢所正門	神嘉門	賢所左腋門
賢所前ノ門云フ	神嘉殿前ノ門云フ	賢所殿ノ門云フ
平常開扉	同上	同上
式部職	同上	同上

賢所右腋門	賢所北門	賢所東門	賢所西門	賢所通用門	蓮池門	本丸口
賢所腋門云々	便殿前門云々	内掌典部屋(通路)門云々	式部職詰所前(改上)御苑(出入)門云々	式部職詰所前(門)云々	旧蓮池門	大寺門ヨリ本丸へ通路ロラ云々
平常閉扉	同	同	同	晝夜開扉	晝夜開扉	平常閉扉
御内庭鑑						御門通行鑑
同	同	同	同	同	同	同
式部職	同	同	同	同	同	同
上	上	上	上	上	上	上
式部職	同	同	同	同	同	同
上	上	上	上	上	上	上

二 三 九 部

諸人并荷車馬共通

(六六)

本丸腋口	汐見口	上梅林門	下梅林門	三丸口	北桔橋門	西桔橋門
本丸口腋ヨリ本丸へ通路ロラ云々	汐見坂上ヨリ本丸へ通路ロラ云々	旧上梅林門	旧下梅林門	主馬寮馬場先ヨリ大寺門へ出入ロラ云々	旧北桔橋門	旧西桔橋門
同	同	同	同	同	當時測候所通用門	平常閉扉
同	同	同	同	同		
同	同	同	同	同		
同	同	同	同	同		
同	同	同	同	同		
同	同	同	同	同		
同	同	同	同	同		
同	同	同	同	同		

本 丸 部

諸人并荷車馬共通

同 上

備考

一外廓諸門ヲ諸物品持出ノ節ハ物品

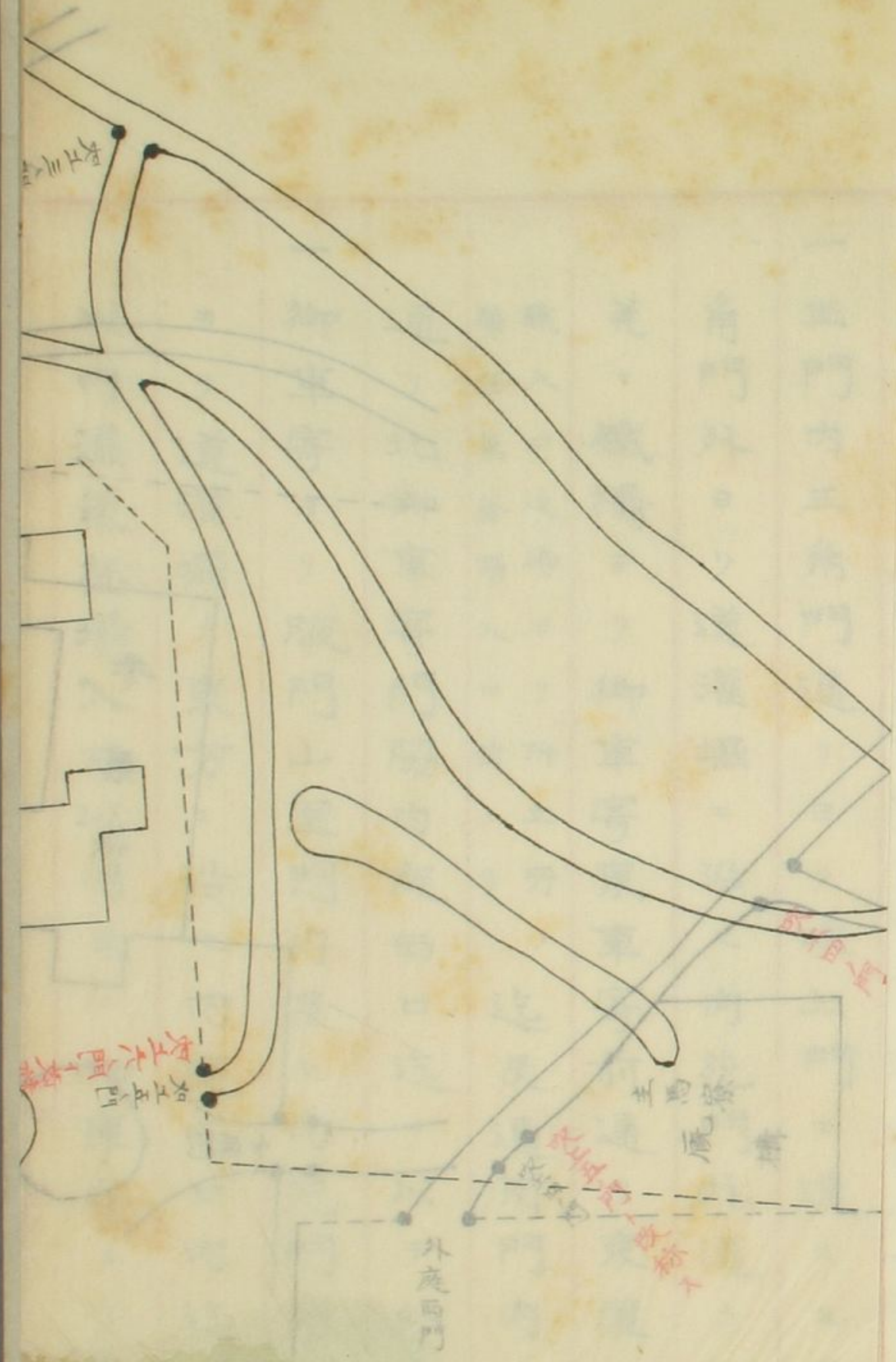
持出證ヲ要ス

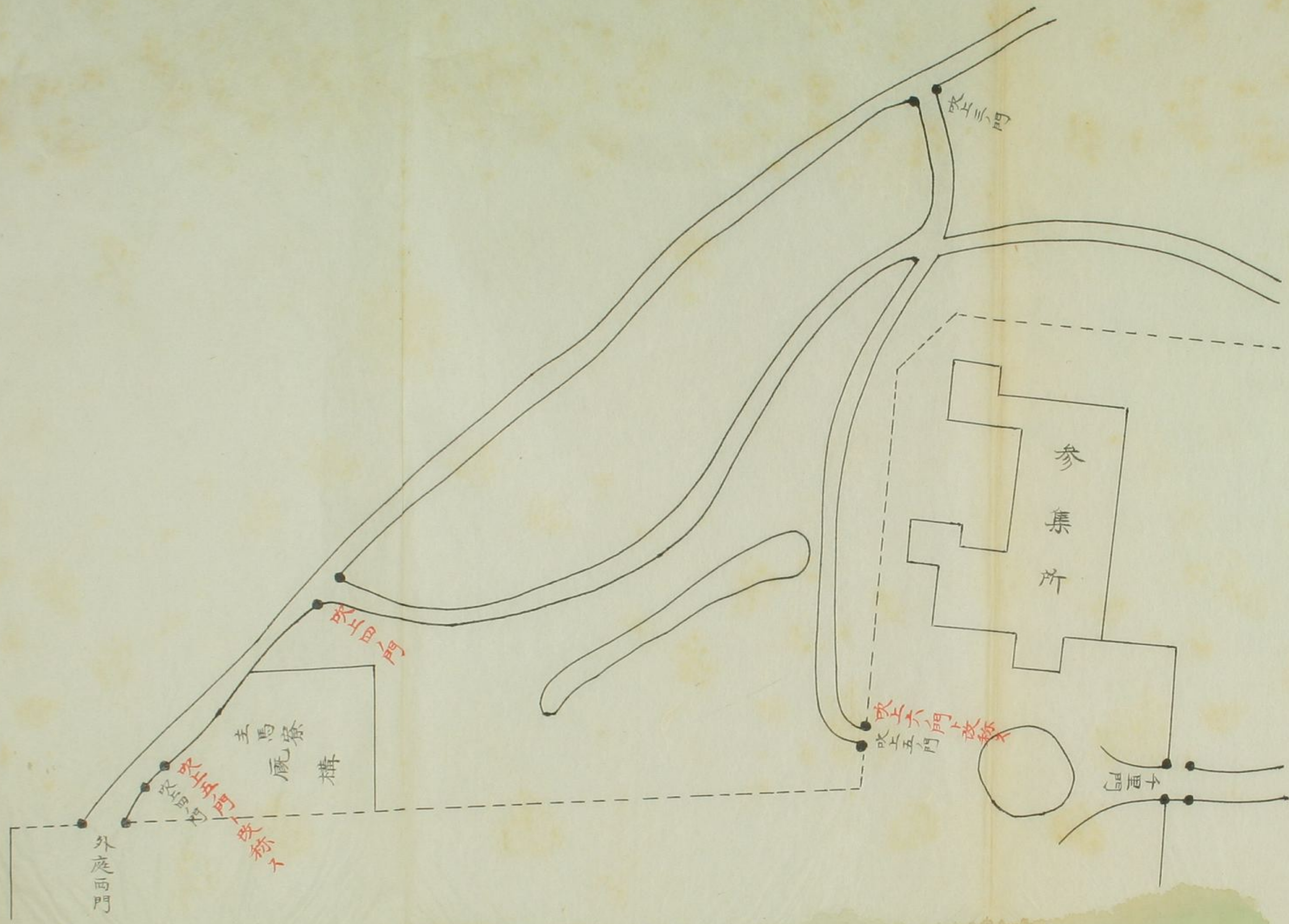
但官吏携帶若シクハ附添フキハ此ノ限ニ非ス

本丸御口	二ノ丸御口	三ノ丸御口	四ノ丸御口	五ノ丸御口	六ノ丸御口	七ノ丸御口	八ノ丸御口	九ノ丸御口	十ノ丸御口
御門	御門	御門	御門	御門	御門	御門	御門	御門	御門
御門	御門	御門	御門	御門	御門	御門	御門	御門	御門
御門	御門	御門	御門	御門	御門	御門	御門	御門	御門
御門	御門	御門	御門	御門	御門	御門	御門	御門	御門
御門	御門	御門	御門	御門	御門	御門	御門	御門	御門
御門	御門	御門	御門	御門	御門	御門	御門	御門	御門
御門	御門	御門	御門	御門	御門	御門	御門	御門	御門
御門	御門	御門	御門	御門	御門	御門	御門	御門	御門
御門	御門	御門	御門	御門	御門	御門	御門	御門	御門

(六六)

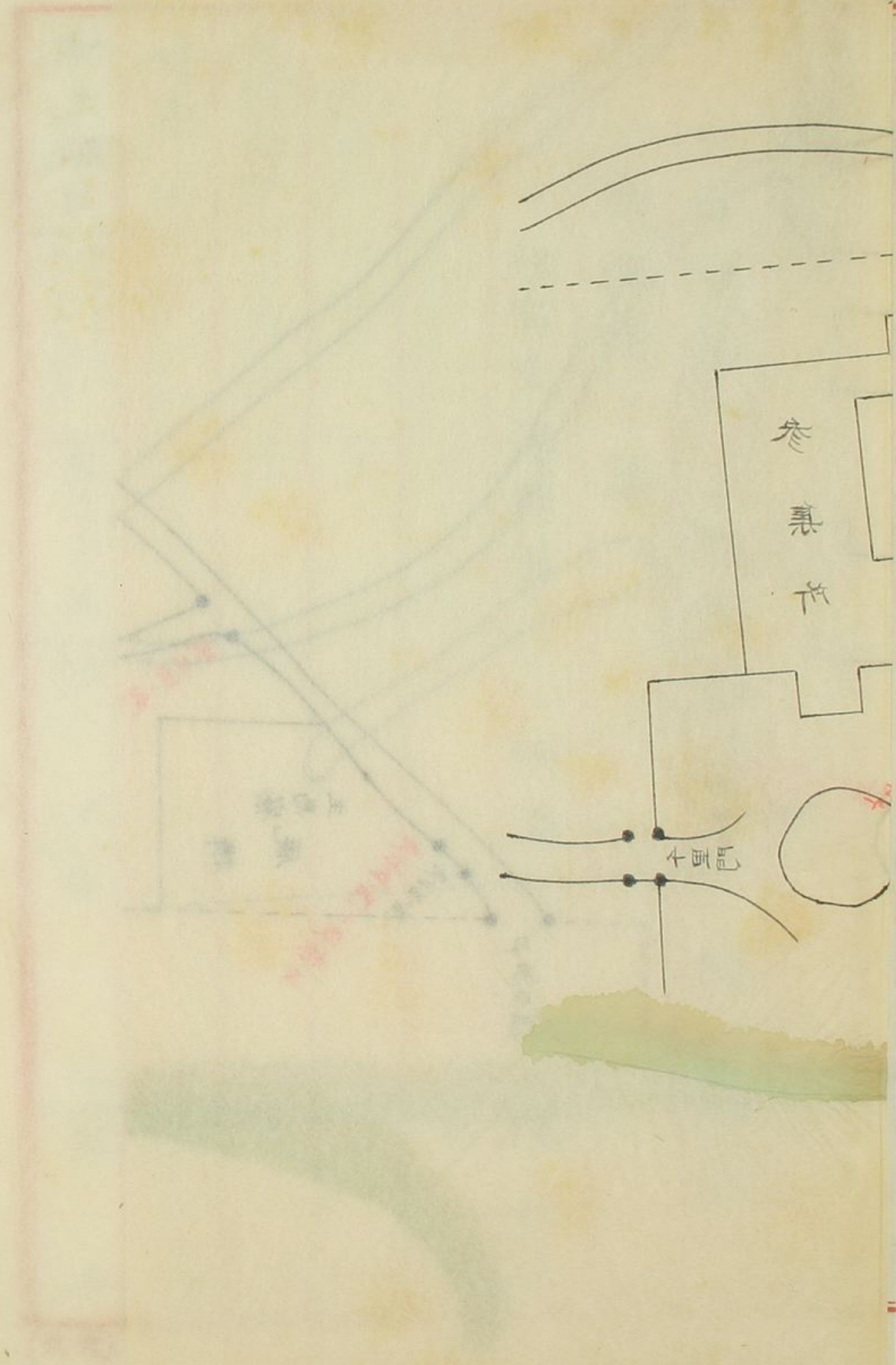
内外庭區別





内外庭區別

一 正門内三角門通りヨリ吹上門ニ達スル馬車道及三角門外ヨリ道灌堀ニ沿ヒ内苑門外通り外庭東門迄
 并ニ鐵橋ヨリ御車寄東車寄前通り東渡リ廊下内大職入口近傍ヨリ附立所ノ迄及通用門内ヨリ局門前脇温氣釜場入口前ニテ
 通り北御車寄門脇内庭西口迄ヲ以テ外庭トス
 一 御車寄ヨリ腋門山里門内及ヒ内苑門内并ニ同門外ヨリ道灌堀ノ東方ニ沿ヒ内庭西口内迄及ヒ御湯口以内温氣釜場入口以内并ニ御車寄ヨリ東車寄ニ至



宮内省

長

教頭

森

幹事

田野

主任

尾五

丙第十四号

官城謁見所以下殿名去月二十七日相
達候屢更ニ左記之二廡御定相成候條
此段相達候也

殿名

御造營中唱へシモノ

竹ノ間

小食所

牡丹ノ間

婦人ノ間

明治二十二年一月十九日

本省

ル殿内ノ御庭ヲ内庭トス
但紅葉山モ内庭ニ属ス
一吹上御苑ハ従前ノ區域ニ吹上中門内ノ御馬場周圍
ノ一廓ヲ加フ

受第百九十號

明官殿下来ル二十三日赤坂離宮内へ御移
轉被遊且右御住居區域内ヲ自今花御
殿ト稱セラレ候條此段相達候也

明治二十二年二月十五日

本省

追テ殿下ニハ静岡縣豆州熱海ヨリ御歸京
直ニ御引移ノ筈ニ有之御留守御殿詰之
輩ハ總テ本月十七日ヲ以テ移轉候間此
段添テ相達候也



Blank page with vertical red lines for writing

[Faint, illegible text in vertical columns]

別紙本省ヨリ達有之候ニ付為御心得御通知及ヒ候也

二十二年二月十九日

庶務課

教師室

豫備科教師詰所

教務課

會計課

寄宿舍

醫局

厩

幼	圖	欠	器	巡	門
年	書	席	械		
舍	館	係	室	視	衛

二十二年二月十六日
 長官
 受第二四〇號

長

幹事

受第二四〇號

宮内省 丙第一五三號

吹上三ノ門續キ四ノ門トノ中間ニ今般新門
 建設ニ付右新設ノ門ヲ吹上四ノ門ト稱シ本
 年一月四日相達候諸門名稱及開閉區
 別書中左之通改正候條別紙圖面相添
 此段相達候也
 但吹上五ノ門内主馬寮分廐構内ヲ外庭ノ區域トス
 明治二十二年四月二十五日

本省

學習院

宮内省
 受第二四九號
 丙第一六四號
 赤坂離宮内庭鑑
 通行鑑内庭鑑赤坂離宮内庭鑑
 以通行スルヲ得
 右相達ス
 但来ル十四日ヨリ實施ス
 明治二十二年五月八日
 本省

長

教頭

幹事

受第二四九號

宮内省
 丙第一六四號

省中一般

赤坂離宮内庭鑑
 内ト定ム
 但赤坂離宮内庭へ出入ノ者ハ自今諸門

通行鑑内庭鑑赤坂離宮内庭鑑
 以通行スルヲ得

右相達ス
 但来ル十四日ヨリ實施ス

明治二十二年五月八日

本省

宮内省

Blank ruled lines for text on the right page.

院習
受第三〇一號

宮内省内事課甲第四九七號

青山御所并花御殿常官御殿及赤坂離宮

諸門名稱及開開通行區別別紙之通

改定ス

明治二十二年七月二十三日

本省

院長

幹事

別紙

青山御所諸門名稱及開閉通行區別

外廓部

門名備考	門名備考	門名備考	表門	西門	御產所門	御產所板塀口	御產所通用門
開閉	開閉	通行印鑑	通行印鑑	通行區別	通行區別	通行	通行
管鑰主管	管鑰主管	管鑰主管	管鑰主管	管鑰主管	管鑰主管	管鑰主管	管鑰主管
備考	備考	備考	備考	備考	備考	備考	備考
舊表門	舊西門	舊御產所門	舊表門	舊西門	舊御產所門	舊御產所板塀口	舊東門
畫間開夜間閉	畫間開夜間閉	畫間開夜間閉	畫間開夜間閉	畫間開夜間閉	畫間開夜間閉	畫間開夜間閉	畫間開夜間閉
御門通行	御門通行	御門通行	御門通行	御門通行	御門通行	御門通行	御門通行
諸人并荷車馬	諸人并荷車馬	諸人并荷車馬	諸人并荷車馬	諸人并荷車馬	諸人并荷車馬	諸人并荷車馬	諸人并荷車馬
皇宮警署	皇宮警署	皇宮警署	皇宮警署	皇宮警署	皇宮警署	皇宮警署	皇宮警署
全上	全上	全上	全上	全上	全上	全上	全上

赤坂離宮諸門名稱及開閉通行區別

外廓部

門名備考	門名備考	門名備考	門名備考	門名備考	門名備考	赤坂離宮正門	赤坂離宮正門
開閉	開閉	通行印鑑	通行印鑑	通行區別	通行區別	通行	通行
管鑰主管	管鑰主管	管鑰主管	管鑰主管	管鑰主管	管鑰主管	管鑰主管	管鑰主管
備考	備考	備考	備考	備考	備考	備考	備考
舊表門	舊乾門	舊東門	舊東門	舊東門	舊東門	舊正門	舊正門
畫間開夜間閉	畫間開夜間閉	畫間開夜間閉	畫間開夜間閉	畫間開夜間閉	畫間開夜間閉	畫間開夜間閉	畫間開夜間閉
御門通行	御門通行	御門通行	御門通行	御門通行	御門通行	御門通行	御門通行
諸人并荷車馬	諸人并荷車馬	諸人并荷車馬	諸人并荷車馬	諸人并荷車馬	諸人并荷車馬	諸人并荷車馬	諸人并荷車馬
皇宮警署	皇宮警署	皇宮警署	皇宮警署	皇宮警署	皇宮警署	皇宮警署	皇宮警署
全上	全上	全上	全上	全上	全上	全上	全上

赤坂離宮諸門通行印鑑

同	同	同	同	同	同	同	同	同	同
廣芝北口	廣芝西口	內庭西口	內庭東口	表庭柵門	表庭南門	元賢所表口	全裏口	九山穴門	
舊廣芝北口	舊廣芝西口	舊內庭西口	舊內庭東口	舊表庭柵門	舊表庭南門	舊賢所表門	舊賢所裏門	舊九山穴門	
晝夜開	全上	〇	晝開夜閉	平常開扉	全上	〇	〇	晝開夜閉	
〇	〇	〇	御赤坂內庭通	全上	全上	〇	〇	御赤坂內庭通	
全上	全上	全上	全上	諸人并荷物等通行	全上	諸人通行	諸人并荷車馬共通行	全上	
皇宮警署	〇	〇	皇宮警署	全上	全上	全上	全上	全上	

同	同	赤坂離宮車寄東口	元神嘉殿裏口	同	司	司	赤坂離宮御車寄門	同	同
內庭北口	車寄西口	赤坂離宮車寄東口	元神嘉殿裏口	御車寄東門	中門	車寄門	赤坂離宮御車寄門	權田原門	
舊內庭北口	舊車寄西口	舊赤坂離宮車寄東口	舊元神嘉殿裏口	舊御車寄東門	舊中門	舊車寄門	舊赤坂離宮御車寄門	舊權田原門	
〇	全上	全上	全上	平常開扉	晝夜開	全上	平常開扉	全上	
御赤坂內庭通	〇	〇	御赤坂內庭通	〇	〇	〇	〇	〇	
諸人并荷車馬共通行	全上	諸人通行	全上	全上	全上	諸人并荷車馬共通行	車駕ノ出入スル所ナリ諸人通行	全上	
〇	全上	主殿寮	全上	全上	全上	全上	皇宮警署	全上	

內廊部

花御殿ノ部

花御殿一ノ門	舊中仕切門	晝夜開	。	。	諸人并荷車馬共通行	皇宮警署
花御殿二ノ門	舊中仕切門内ノ新設	全上	。	。	全上	全上
通用門	全上	全上	。	。	全上	全上
局門	舊局門	晝開夜開	御内庭鑑赤坂内庭鑑諸門通行	全上	全上	明宮御署
御文庫門	舊御文庫門	全上	。	。	全上	皇宮警署
西北門	舊青山通路口	平常閉扉	。	。	全上	全上
西南門	御文庫門ヨリ元賢所ノ通路口	晝夜開	御内庭鑑赤坂内庭鑑諸門通行	全上	全上	全上
花御殿内庭西門	舊新御殿西門	平常閉扉	全上	全上	諸人并荷物品等通行	明宮御署
花御殿内庭南門	舊新御殿南門	全上	全上	全上	全上	内舍人

(六大)

常宮御殿ノ部

元賢所口	舊元賢所東口	全上	。	。	全上	明宮御署
竹門	御學問所ヨリ離宮御座所御庭へ出ル口	全上	。	。	全上	全上
表門	舊表門	晝開夜開	御内庭鑑赤坂内庭鑑諸門通行	全上	諸人并荷車馬共通行	皇宮警署
通用門	舊通用門	晝夜共開扉	。	。	全上	全上
非常口	舊非常口	晝開夜開	。	。	全上	皇宮警署
巽門	舊巽門	晝間開夜間開夜間小扉開	御内庭鑑赤坂内庭鑑諸門通行	全上	全上	皇宮警署
堀重門	舊堀重門	平常閉扉	。	。	全上	全上
局口	舊局口	晝開夜開	。	。	全上	常宮御署

院長

幹事



學習院 受第三〇二號

丙第二七〇號

省中一般

今般本丸内地理局使用地トノ境界ハ
木柵ヲ設ケ同所及本丸口ハ冠木門新
設ニ付本年一月四日相達候諸門名
稱開開區別書中左ノ通改定ス

二三丸ノ部

蓮池門從前ノ通り

門名	備考	開閉	通行印鑑	通行區別	管鑰主管
本丸口	大手門ヨリ本丸ハ 通路トナリ	晝夜開扉	〇	諸人并荷車馬共 通行	皇宮警署
本丸腋口	本丸口腋ヨリ本丸 ハ通路トナリ	平常開扉	〇	同	同
汐見口	汐見坂ヨリ本丸ハ 通路トナリ	同上	〇	同	同上

御庭口

御車寄前ヨリ
御庭ハ通路

晝夜共開

合上
但し御用ノ外ハ通行禁止

御常用掛

上梅林門以下從前ノ通り

本九部

本九中仕切口
本九内地理局使用地
兼東木柵(新敷)通 平常開扉
諸人并荷車馬共 皇
警署

北桔橋門以下從前ノ通り

右相達ス

明治二十二年八月三日

本省

西... 今... 不... 效... 本... 今... 西...

御用掛 高嶋

幹事

宮内省 内事課 甲第七六九號

官殿各御間ノ内今般左之通名
稱ヲ定メラレタリ

明治二十二年十一月二十日

内事課長櫻井能監

學習院長子爵三浦梧樓殿

名 稱 旧 稱

千種ノ間 後席ノ間

桐ノ間 皇右宮内謁見所

葡萄ノ間 旧女官面謁所

西一ノ間 女官面謁所

院學習 受第九〇號

西二ノ間
東一ノ間
東二ノ間

同上
東脱帽所
同上

明治二十二年十一月二十日

内事科員野井宗盛

官製各機間、内今期式六機迄

