

山東全河備考

卷之一
下上

特別
A6
L199
1





東吳葉方恒纂

山東全河備考

平冶山堂藏板



序

自海運廢後輓輸之道厥惟
運河是要哉按河南北二千
餘里東省自嶧縣黃林庄起
底德州桑園驛止凡一千二



百里其間經郡三經州四經
縣十有餘屬至曹單地瀕大
河元明以來河常北徙爲運
道患各賢輩出相度形執權
衡利害開會通新河加河閘

幾變而河始定

朝膺圖御錄漕運歲無愆期太
倉之粟陳陳相因卽或河伯
不仁而東省黃與運俱安瀾
無恙雖在事諸公經畫周詳

然前人創始之美載在史冊
昭然不可泯也學亭葉君念
前此各有分司

新令獨設專官職任綦重爰攷
古証今履疆度地輯成山東

全河備考一書授余爲叙因
思

國家重大事務河漕爲甚東省兼
統黃運地方遼濶頭緒繁多
任其事者必非淺見尠聞可

叙
倖成功况治河之法天人交
須有應分者有應合者有宜
䟽以去其壅有宜濬以導之
深或紆之使曲而不得衝或
障之令高而不得汎蓄洩有

方鄩宜有度始可長享其利
說者謂昔之運與黃近故欲
治運必兼治黃泃河既開而
後黃與運遠則山東所慮不
在黃而專在運不知顧此遺

叙
四
彼只可行於一時不能垂之
永久倘令曹單之間洪濤叵
測如李家楊家等口故事將
若何是集也圖志具備則千
餘百里河形遠近一百七十

餘泉發源所自瞭然在目矣
河渠具備則泉派湖水壩閘
堤口及兩河通塞興廢之由
粲然指掌矣職制具備則官
司裁設廨宇建置與夫役定

額漕河禁約煌煌可考矣人
文具備則凡有裨河漕其姓
氏之表著功業之顯赫與奏
疏紀載無不可供叅訂資採
擇矣後有作者卽曰神而明

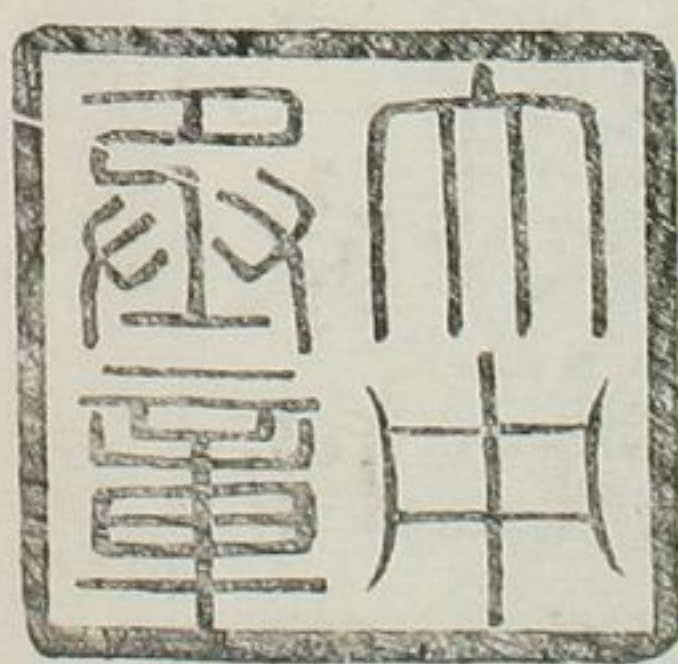
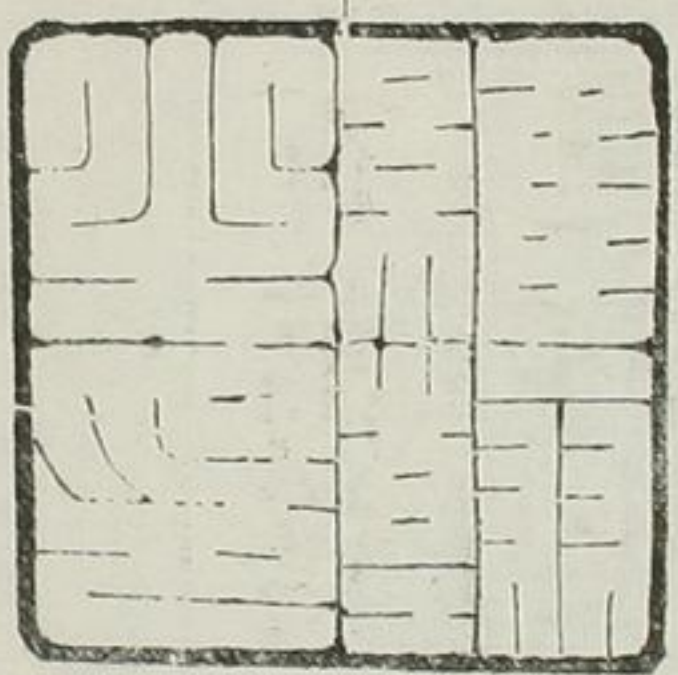
之存乎其人然事不師古而
可以建不拔之業貽無疆之
休者未之前聞則治河者舍
茲編將奚適從哉昔

康熙歲次庚申長至前五日

賜進士出身巡撫山東等處地方

督理營田兼理軍務都察院

右副都御史華亭施維翰題



序

東南歲漕數百萬藉以達京師者惟由
運河一綫而運河之得以不匱惟泉源
是賴則利導之術固已難矣乃復與黃
水為隣時受衝決之患所宜先事而預
防者尤凜凜焉有卒不及備之慮昔嘗
各設專司以董其事今則泉閘河渠並

萃一官所繫不綦重歟恒謬膺是職間
取運河始末攷之自元至元二十年始
還汶泗之水出任城以接江淮之漕達
須城至元二十六年開會通河由安民
山北至臨清下漳河抵燕京然河淺狹
未為漕利也歷明之世永樂九年始加
濬焉還汶全流改從南旺分流南北濟

運自汶上袁家口左徙二十里至壽張
之沙灣開新河以接舊河又自汴城下
達魚臺築隄導河遂定漕事嗣是屢多
梗塞至嘉靖四十五年開南陽新河自
南陽經夏鎮道留城出鎮口以避黃水
之衝漕河復定嗣又屢多梗塞至萬曆
三十四年開洳河自夏鎮李港口至董

崇文事十二年冬十二月日决宿鲁东溃金堤
成帝建始四年三月日决东郡金堤灌
四郡三十二物

元顺帝至正四年五月大雨如注日黄河暴溢平地
水深二丈许北决白茅堤六月又北决金堤并
西郡危涉寘军四害城福山寺乡鱼卷些涉
宜南楚邱武城以至曹州乐的能野野城嘉
祥反上任城等县皆罹水患

自序二
溝出口以避徐呂二洪之險鎮口之淤
漕河又復定氏三變閱四百年經前賢
數十輩之焦心勞力而今河始成歷觀
古人濬泉以發其源導河以合其流壩
以遏之堤以障之湖以蓄之閘以節之
用意何周以密歟而明之中葉輸輓維
艱阻於泉之涸者少阻於黃之決者多

阻於泉之涸者其患小阻於黃之決者
其患大非朱公衡之有新河李公化龍
之有洳河漕渠幾不可問矣然當兩河
建議之初衆論譁然或以為惰悞河工
或以為勞民傷財沮之無所不至一若
萬無可行者豈意厥功告成享利無窮
如今日哉故知古人之行事用心非流

白虎通三
俗之見所能窺苟使紀載闕焉古人之
行事湮沒於將來古人之用心銷亡於
既往後之人將何所藉以為因革地耶
至黃之與運隣者北自黃陵岡以上南
自徐沛以下皆其要害在東省則曹單
二百里實居其中昔泲河未開之先曹
單一決卽衝穀亭塞鎮口運道遂淤自

泲河成而曹單黃流與運遠隔得不為
患乃近世如石香爐牛市屯之決金城
嘉魚皆受其害是東省之有河責者不
特運之不可不脩而又黃之不可不防
也然則是職也雖無簿書錢穀之司而
於國家河漕二大政實有攸關恒誠固
兩能勿取古人之行事用心一編輯之

以垂諸後哉爰稽掌故採稗史以證之
古履疆域覽形勢以驗之今凡隸東省
運道興廢之由及黃河防禦事宜悉舉
而志之於篇名曰山東全河備考要使
古人行事用心昭然數百載之前庶後
人之因革不悖於數百載之後顧運道
有前人之迹可循而變通則本乎時勢

黃流在因地以制宜而修防則不逾古
法旨哉潘公季馴之言曰時勢懸隔脩
防異宜可因則因不可則急返焉勿以
僕誤後人後人而復誤後人也恒三復
斯言請以綬是編之旨願覽是編者推
斯旨以論定三百季之漕事即願居是
職者推斯旨以治東省之黃運兩河則

幾矣 崑

康熙十九季歲次庚申孟秋月

賜進士出身奉直大夫分巡濟寧道督理

通省河道山東提刑按察司僉事崑山

葉方恒撰



兗州府知府 趙蕙芽

東昌府知府

兗州府運河同知任 璣

兗州府黃河同知胡世威

兗州府泇河通判葉九思

兗州府捕河通判田瑞年

東昌府糧河通判李 言

曹州 知州 盛啟方

濟寧州知州 趙鍾華

東平州知州 張 聰

臨清州知州郭傑

泰安州知州李元鵬

滋陽縣知縣高其任

曲阜縣知縣孔興認

寧陽縣知縣郭孝

鄒縣知縣張國瑜

泗水縣知縣梁允植

署事寧陽縣縣丞康時鵬

滕縣知縣王貽樂

嶧縣知縣周祚增

金鄉縣知縣張泰來

魚臺縣知縣沈鉉言

單縣知縣黃忱孝

城武縣知縣姚應鳳

曹縣知縣臧眉錫

定陶縣知縣齊遵周

嘉祥縣知縣吳雲卿

鉅野縣知縣張允吉

署事金鄉縣縣丞李通

鄆城縣知縣陳良謨

汶上縣知縣李文瀾

東河縣知縣徐天時

平陰縣知縣李成章

陽穀縣知縣王天璧

壽張縣知縣何廷輔

聊城縣知縣連維坤

堂邑縣知縣羅寅

博平縣知縣張迎芳

清平縣知縣谷秉謙

冠縣知縣錢霞

莘縣知縣李培茂

館陶縣知縣陳文李

恩縣知縣陸輅

夏津縣知縣錢振龍

武城縣知縣石潤廣

范縣知縣劉維祺

朝城縣知縣祖植桐

萊蕪縣知縣朱允功

新泰縣知縣宗之璠

肥城縣知縣何其顯

蒙陰縣知縣王允孚全校刊

山東全河備考

凡例

- 一是集崑言漕河故凡境內各勝與前賢政績非關漕運者不能槩錄
- 一是集崑言漕河之在山東者故卽前賢河績之在南北者亦不能槩錄
- 一集載河圖自東南而至西北從運道也
- 一河泉圖後卽載圖說取其互相發明便觀覽也
- 一集載漕渠先會通而後新河先新河而後泃河從開濬也

一開闢建置挨代順敘見大工積漸而成非輕易也

運道始會通繼新河繼加河凡三變而始成故其河自某處起至某處止共若干里集中一

紀程以河道為主故開河以內則曰由某開若干里至某開開河以外則曰由某州縣某驛若干里至某州縣某驛而各州縣疆界則仍註曰屬某州縣境

一泉源濟運五派各別故每泉下必曰入某河

河下必曰從某派濟運示不紊也

一凡蓄洩漕河之水櫃及障遏泉源之壩堰必另為一條載其始末以志慎重

一凡水口堤岸有關漕運者必載昔人開築之意以備後之因革

一泉閘新舊備載以志本來今廢者仍為註明曹輩黃河地屬東省且逼近運道故另為一集

附載

一黃運相關最為緊要故集中載之獨詳

一桑園驛北至直沽地非東省亦係運道故并附

載

一各司俱有題名是集志東省之全河故凡有河職者皆得與焉

一夫役必載原額使興復者知所考也

一前賢奏疏碑記非關運河者弗登不敢濫也

山東全河備考卷之一目錄

圖志上

運道南北全圖

五水濟運圖

新泰泉圖

萊蕪泉圖

泰安泉圖

圖志下

肥城泉圖

平陰泉圖



東平泉圖

汶上泉圖

寧陽泉圖

泗水泉圖

曲阜泉圖

滋陽泉圖

濟寧泉圖

鄒縣泉圖

魚臺泉圖

滕縣泉圖

嶧縣泉圖

蒙陰泉圖

山東全河備考目錄

卷之一

圖志

卷之二

河渠志

卷之三

職制志

卷之四

人文志

山東全河備考卷之一上

圖志

運河南北全圖

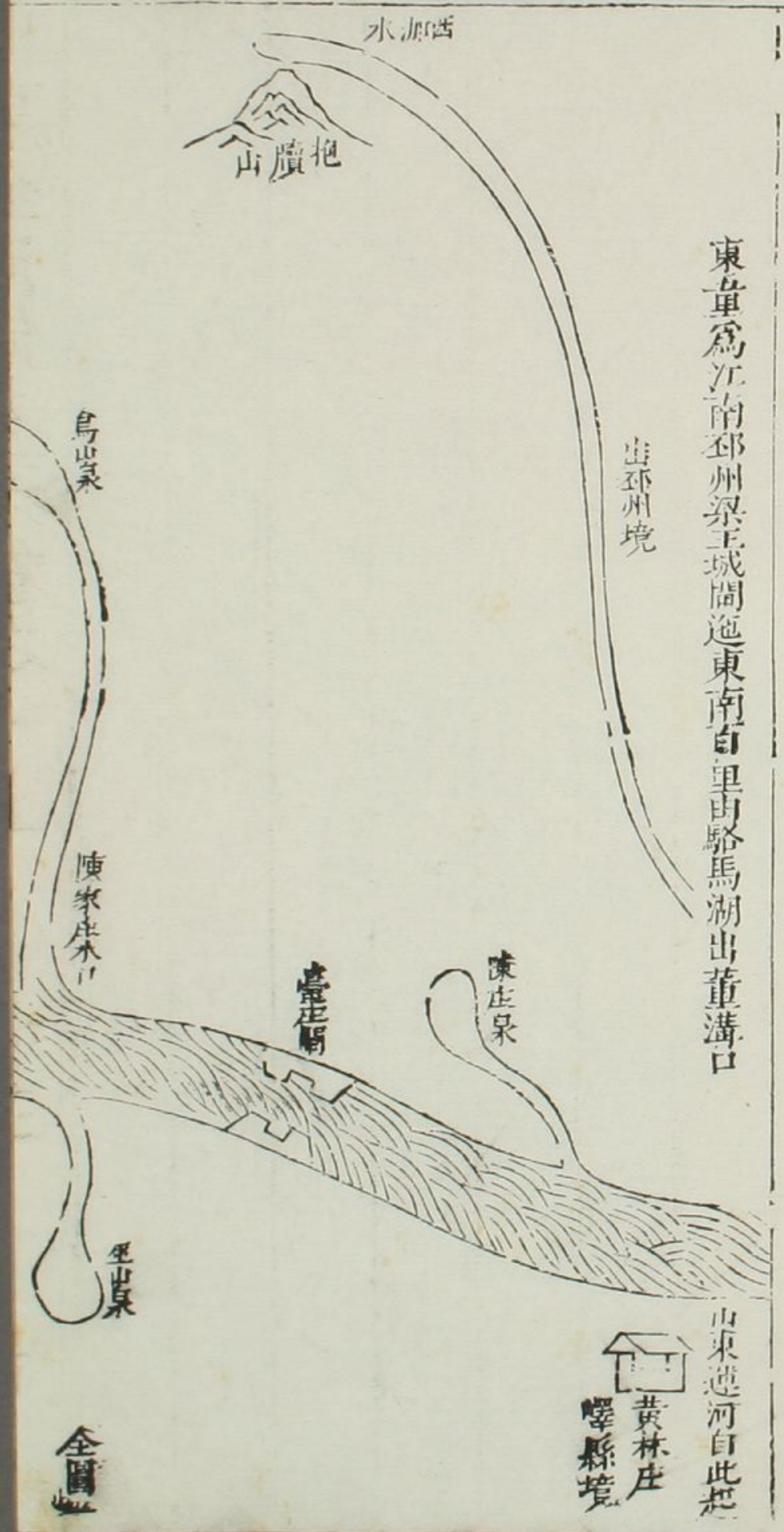
古吳葉方恒學亭甫纂

東董為江南邳州梁王城間迤東南百里由駱馬湖出董溝口

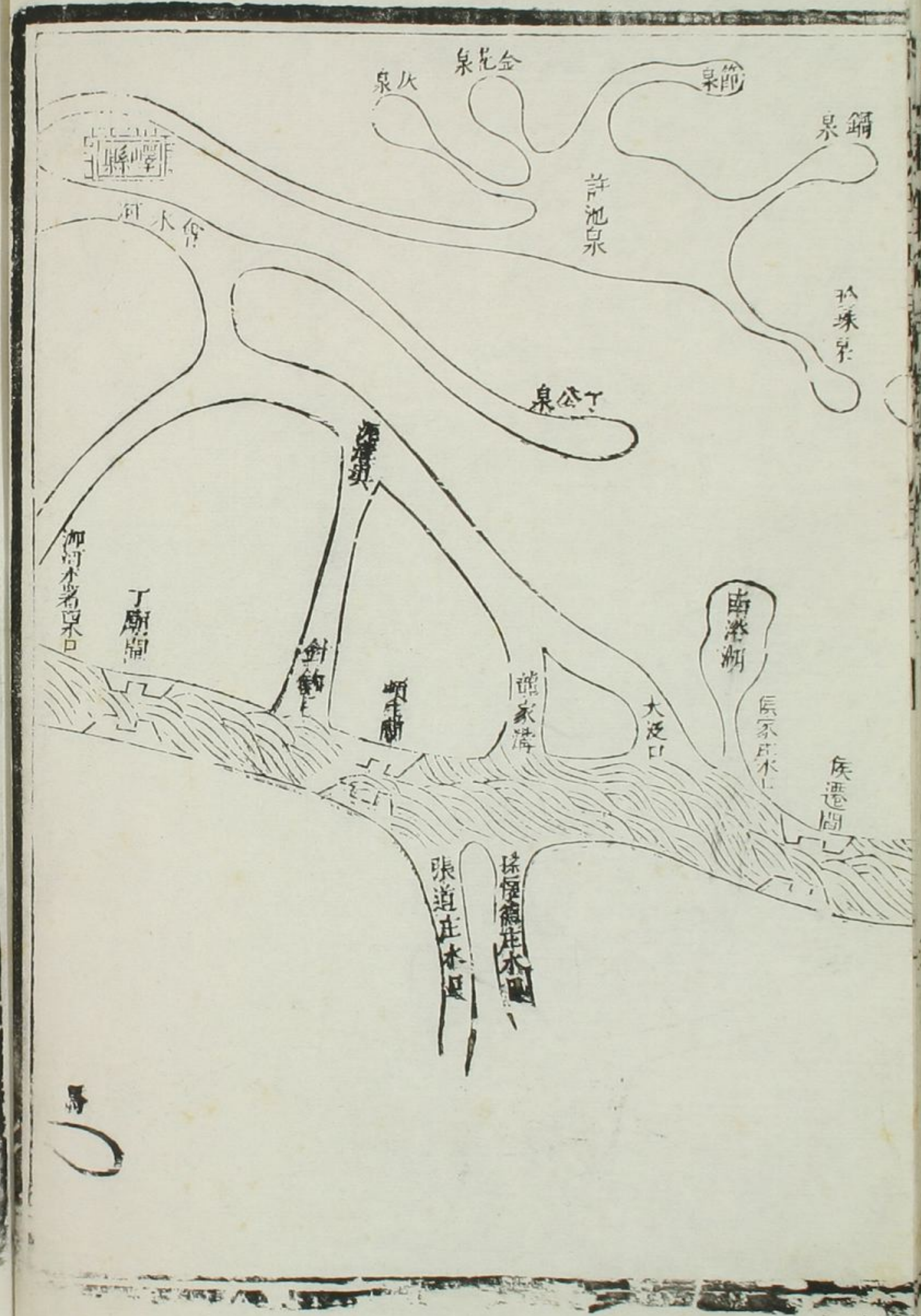
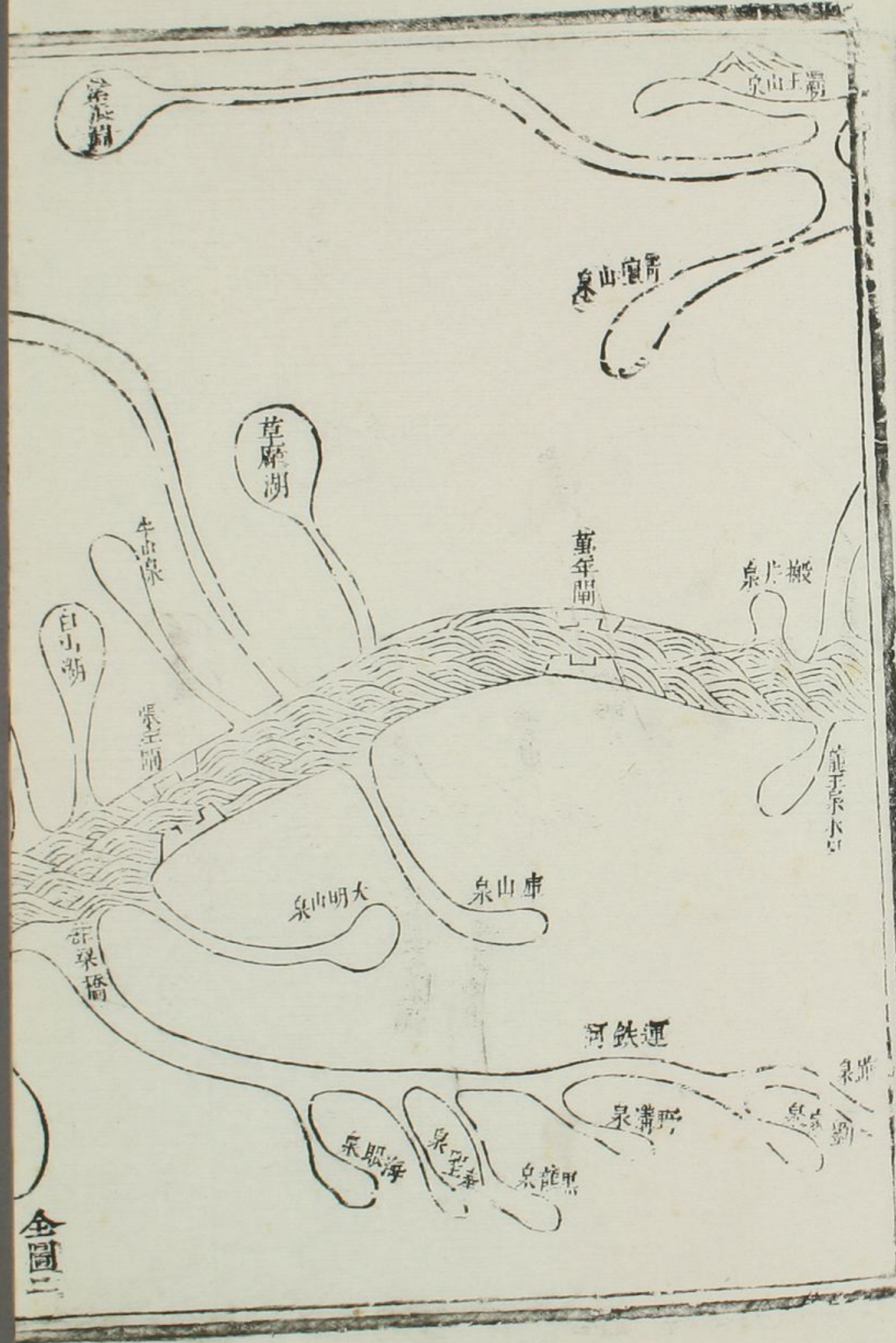
出邳州境

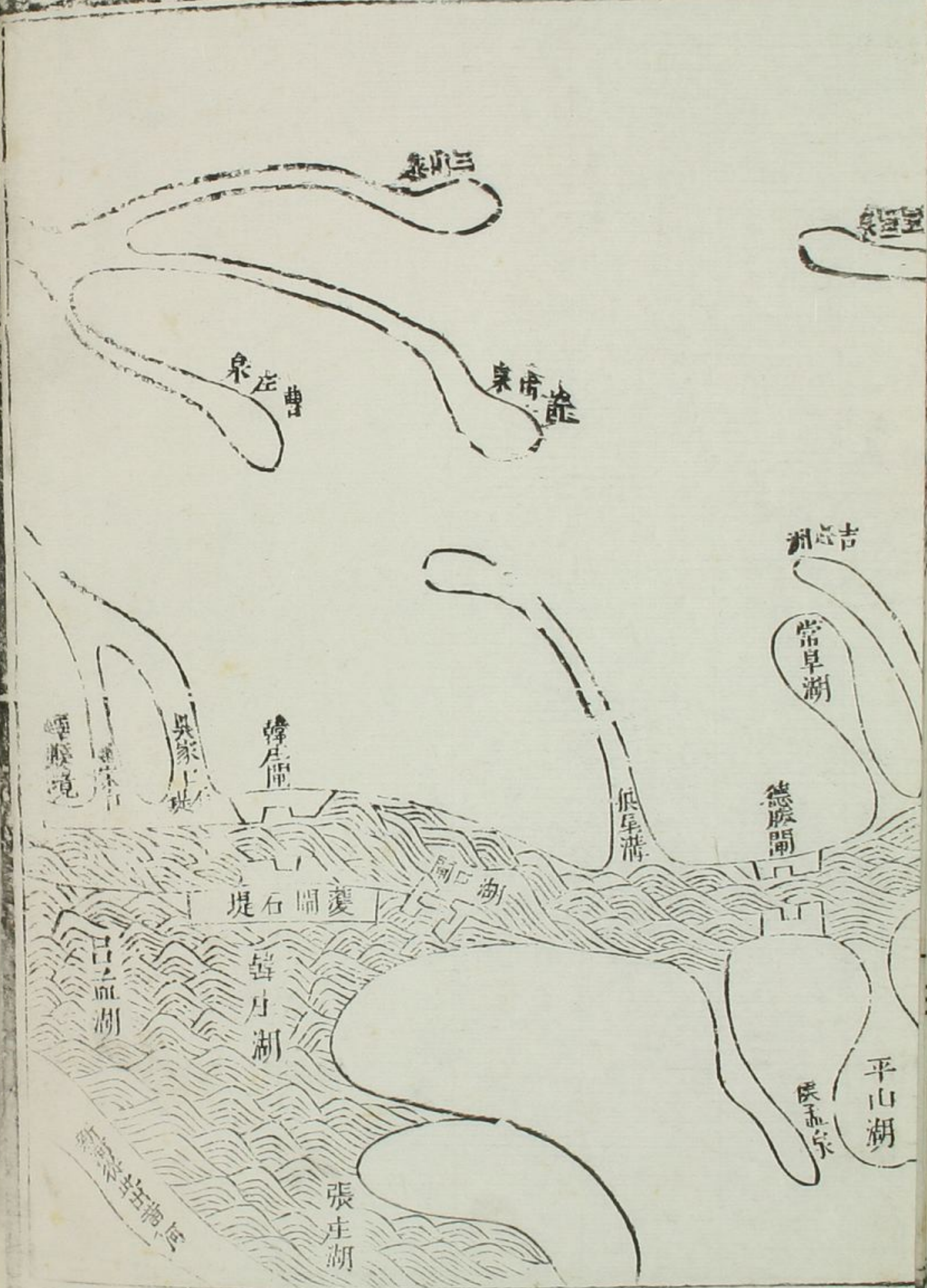
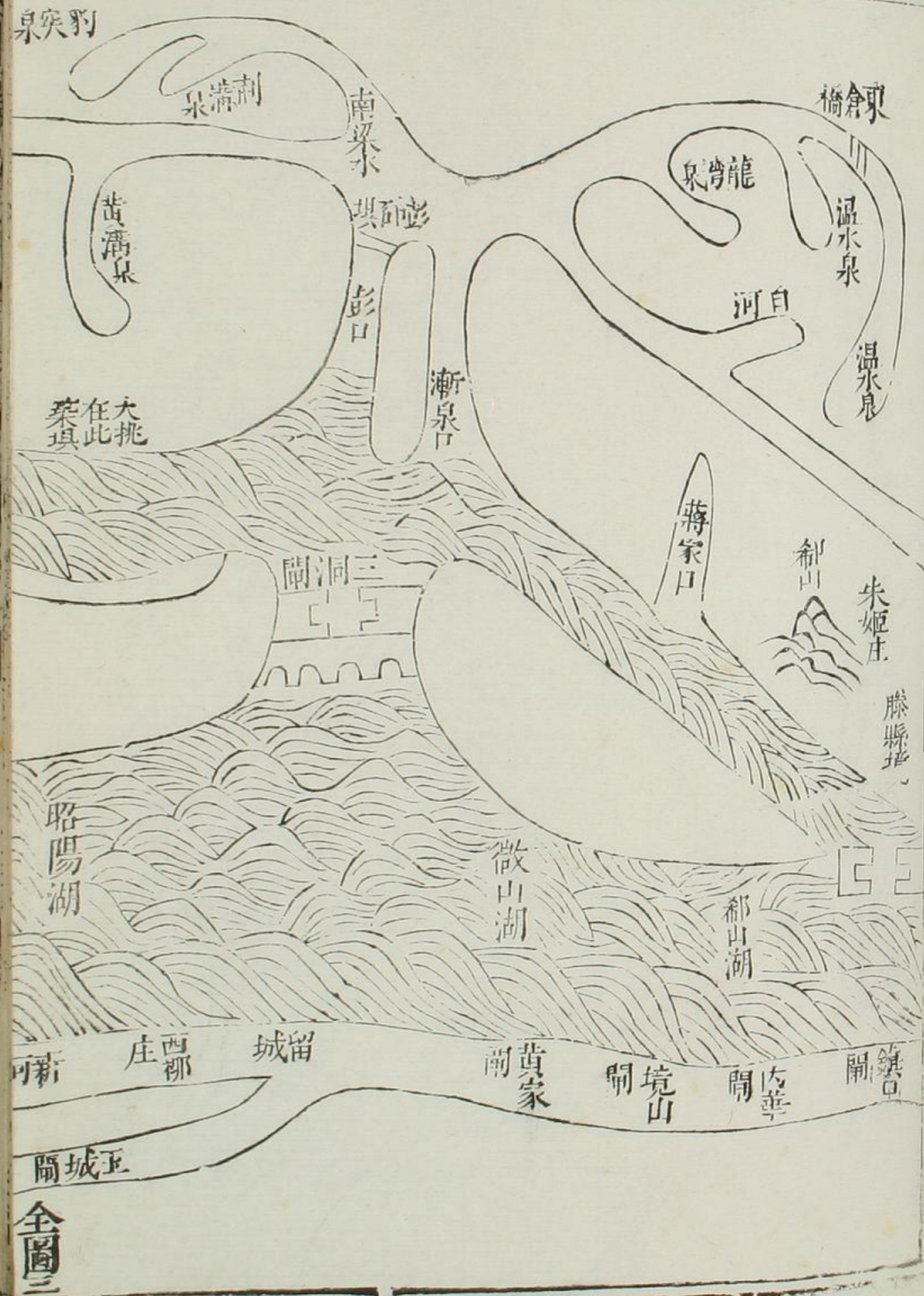
山東運河自此起

黃林庄
嶧縣境



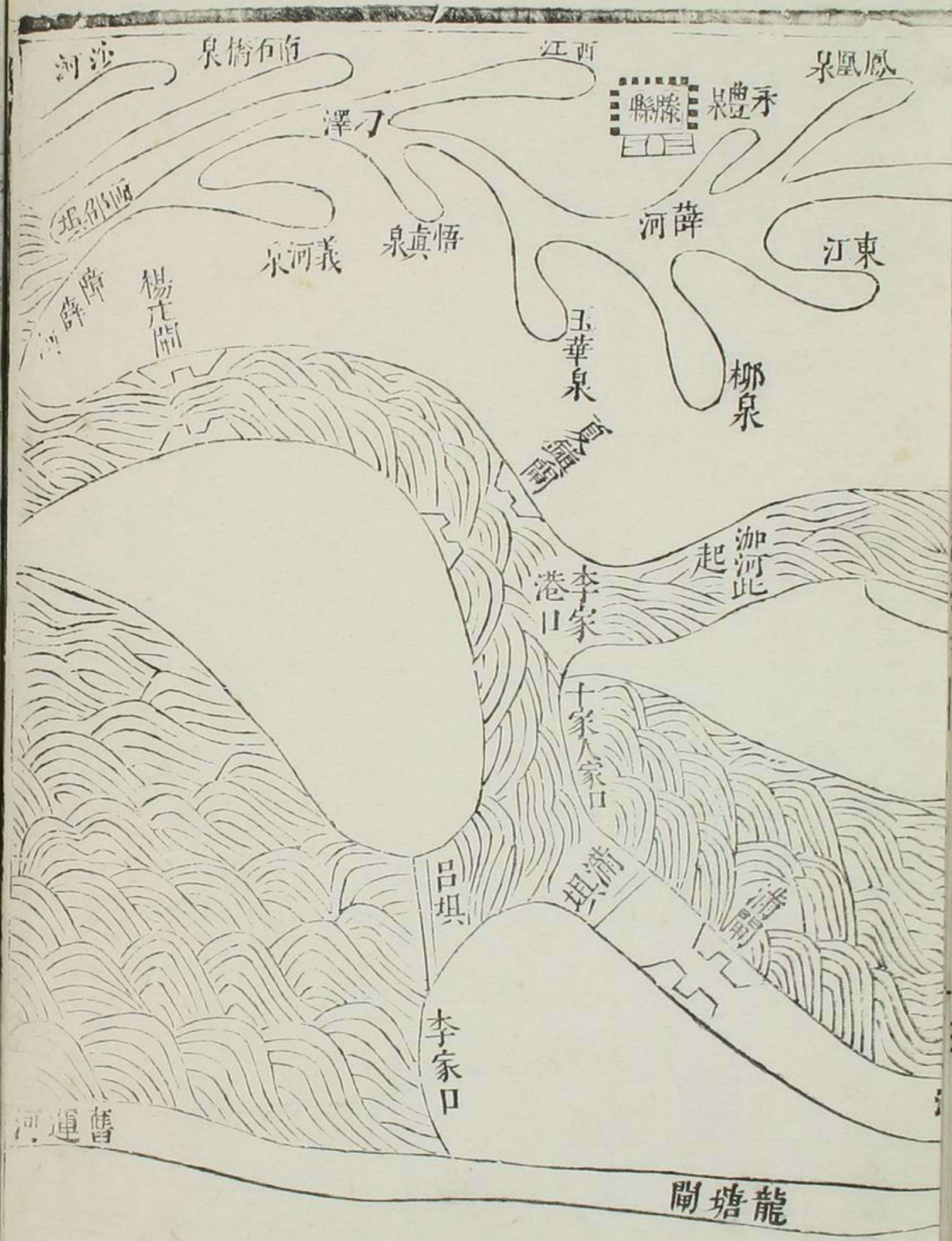
全圖

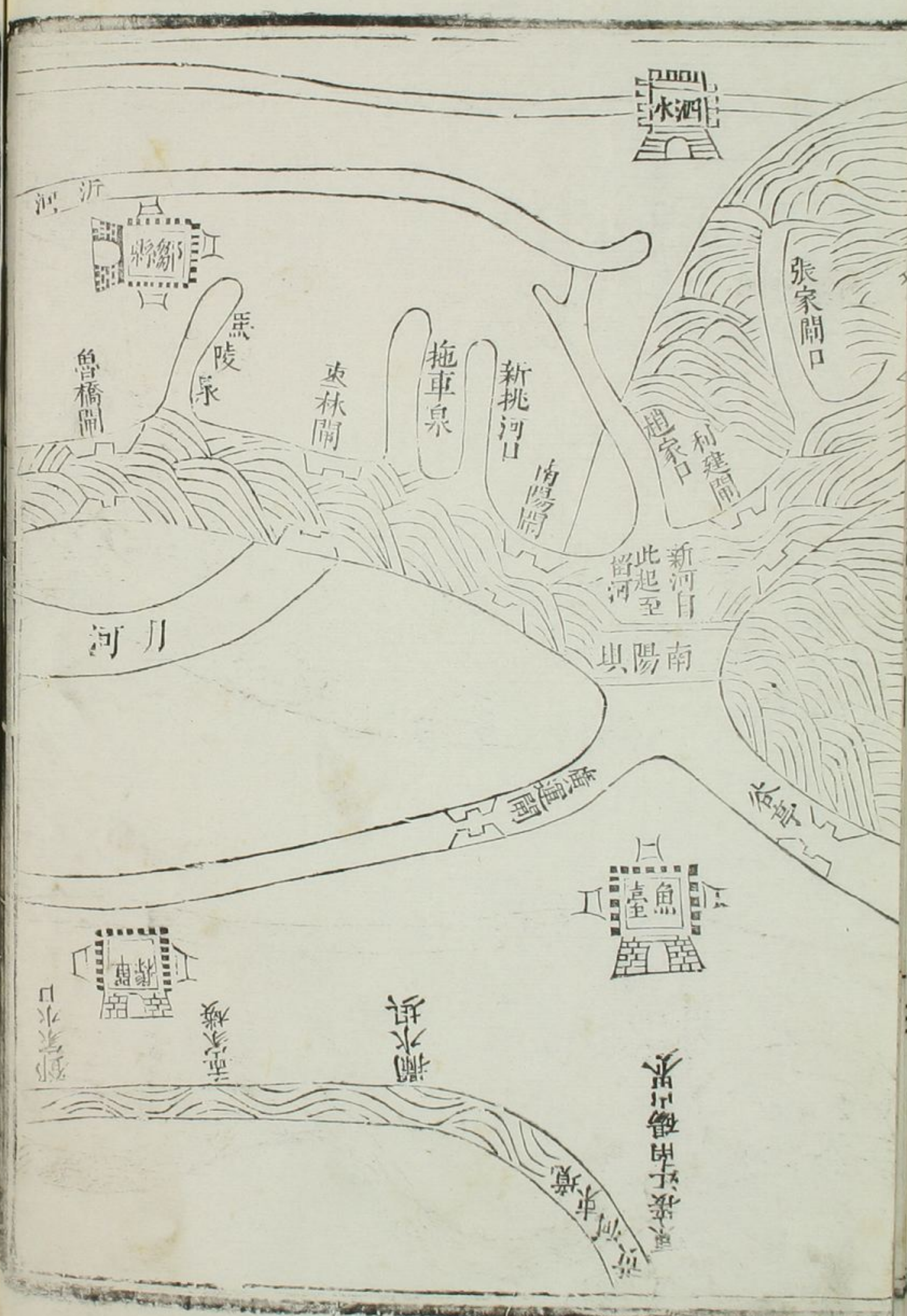
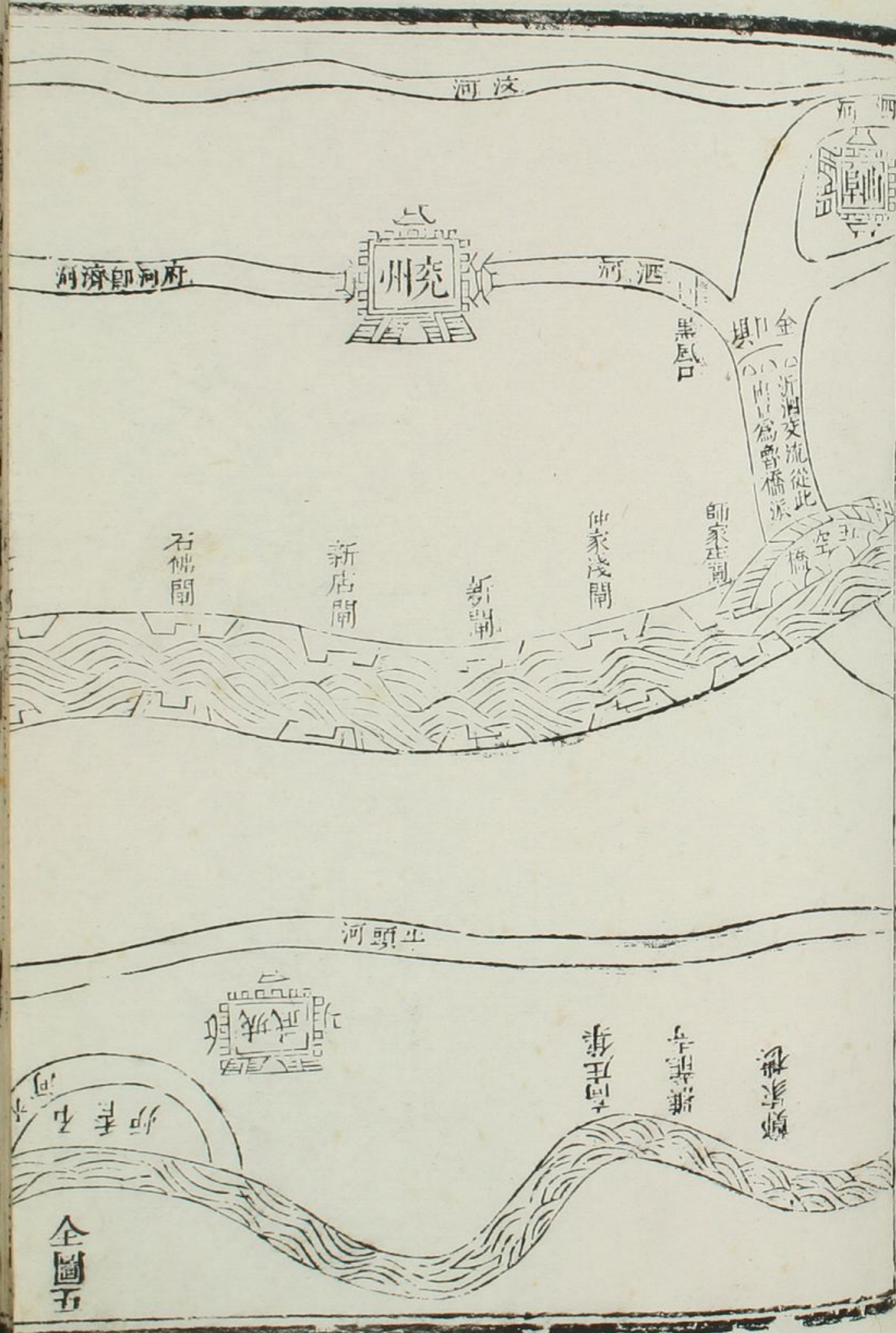






全圖四





燕安奉

垣城隍



汀灣蒲

泉滯樂

上汶

泉瓜

泉關

泉關

馬場湖

寺前關

鉅野縣境
嘉祥縣境

濟寧府境

鉅野縣境

塔兒堤

中市坊堤

潘家廠

廟王廟

西接

全圖六

河洗

濟寧

為洗合

為天舟

從北

在城關

堤湖

關水城

草橋

南門橋

趙村關

中新關

下新關

濟寧州境

坡北兩

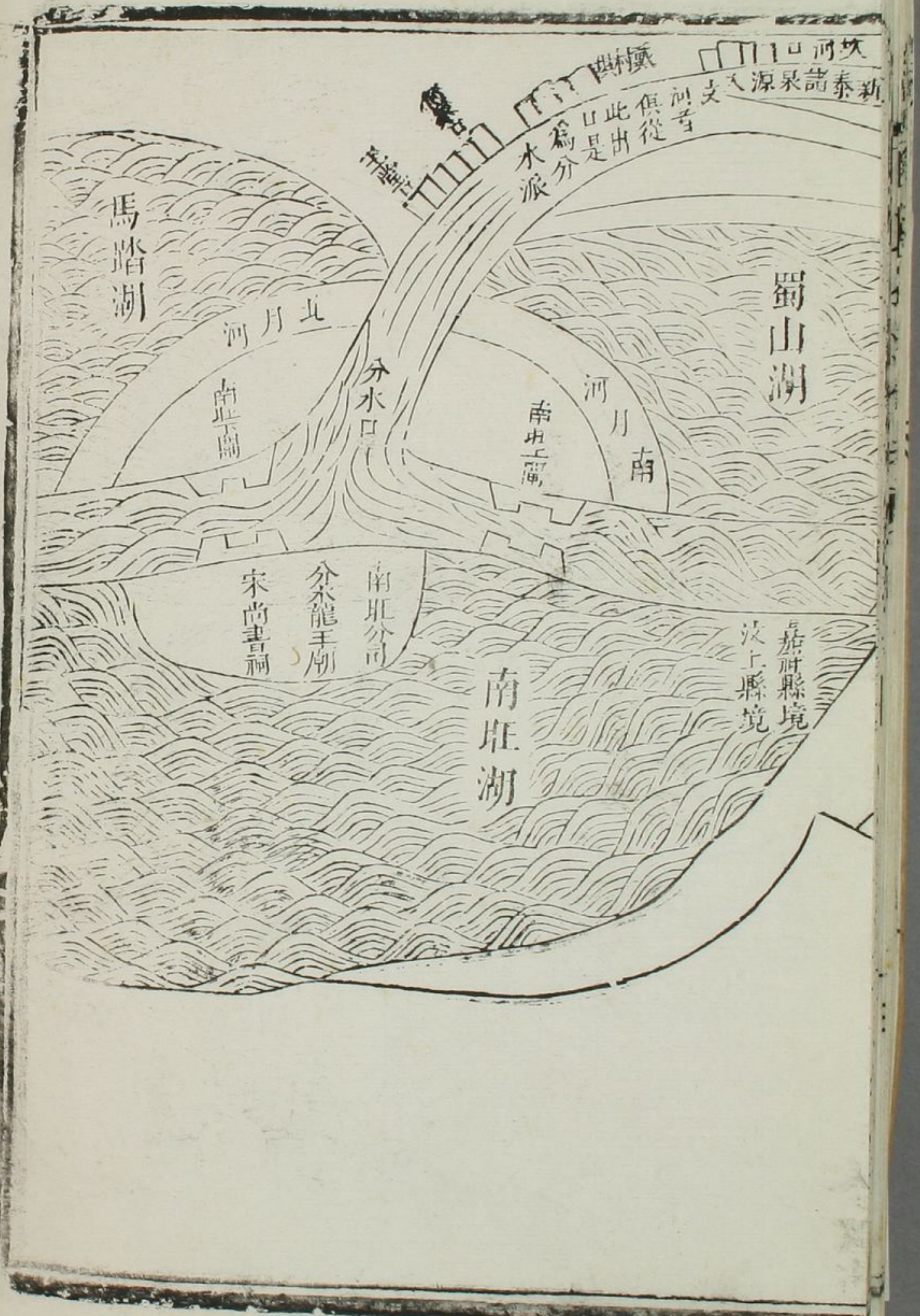
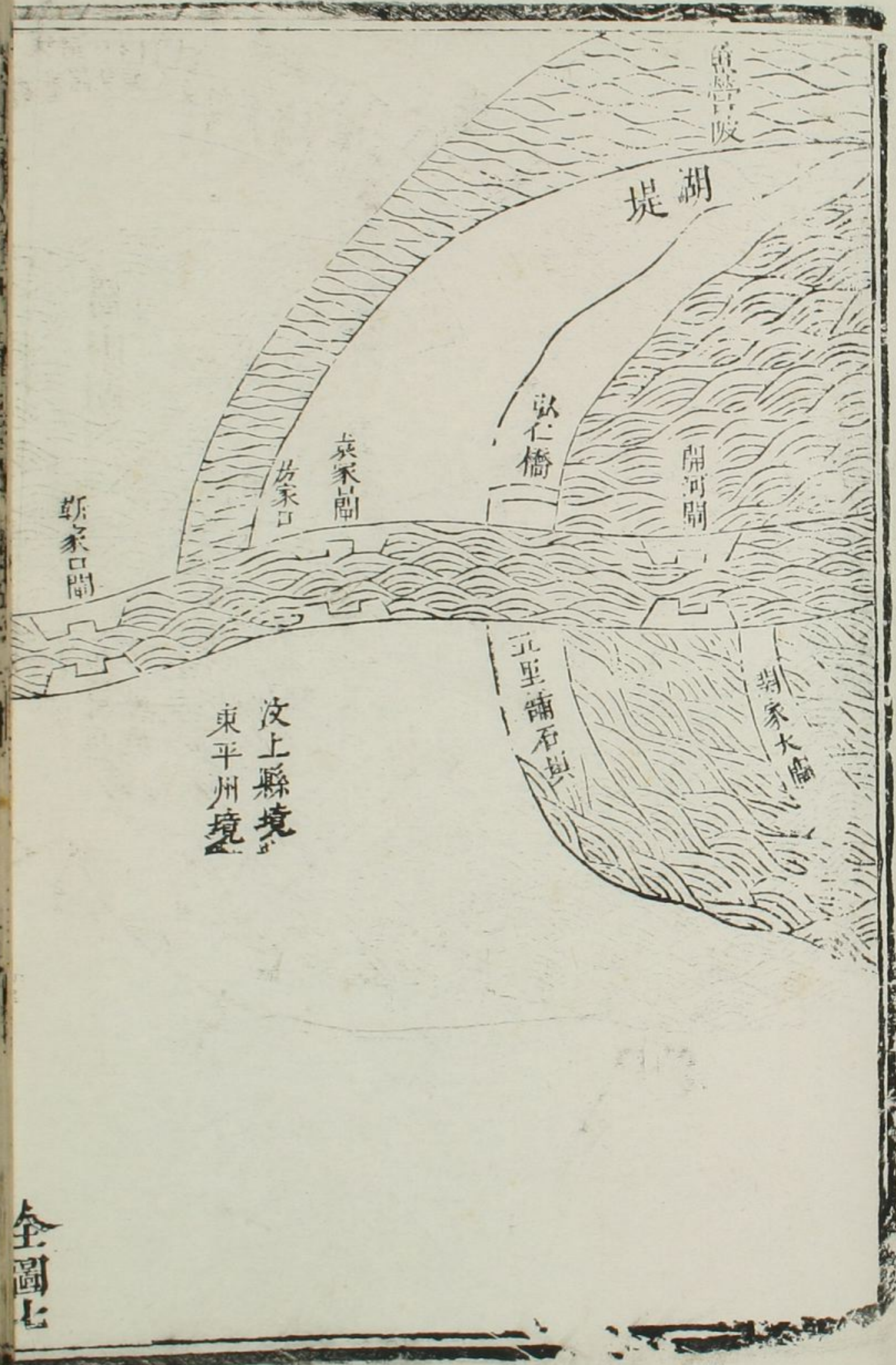
傅家集

慶

慶

廟

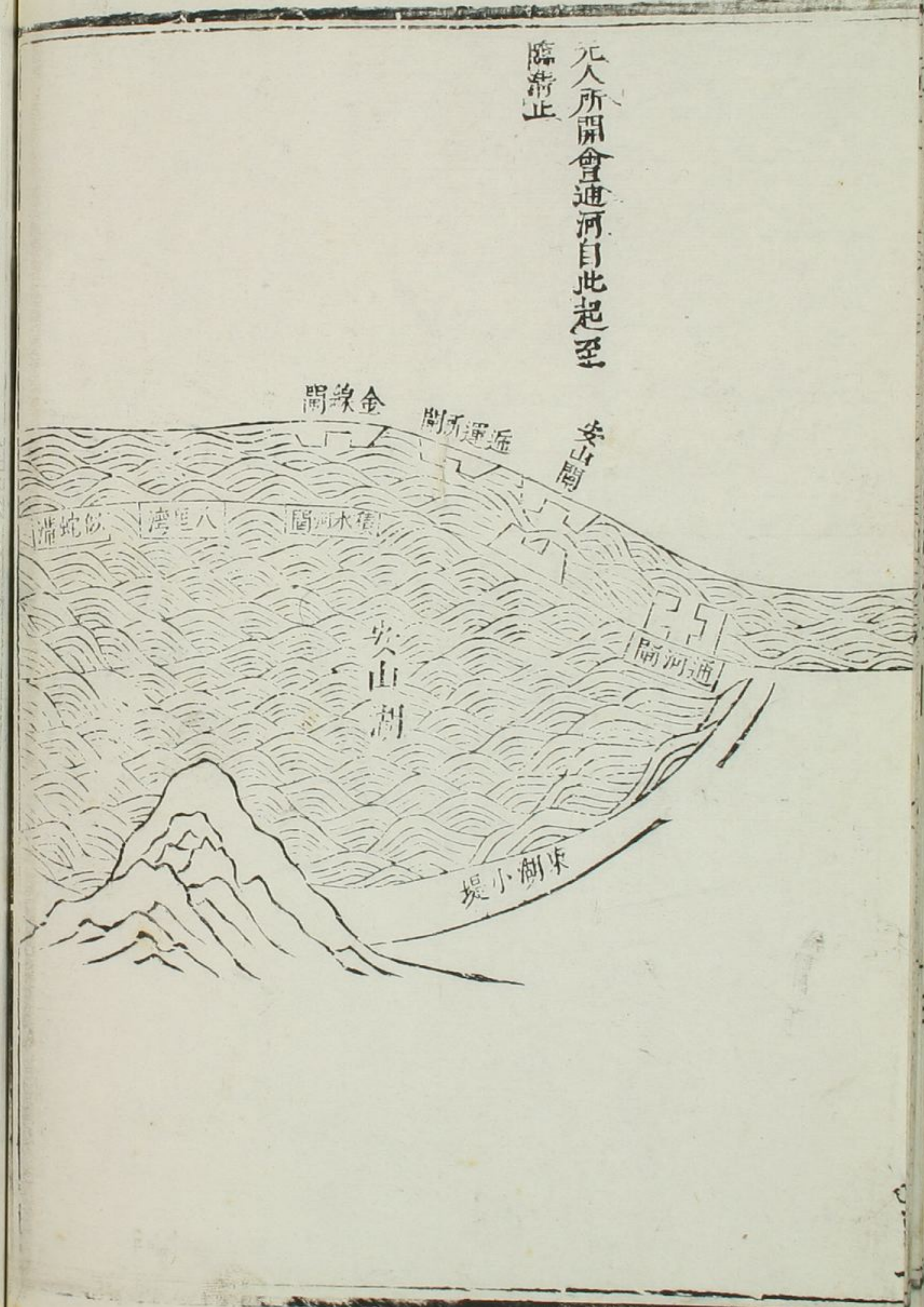
廟

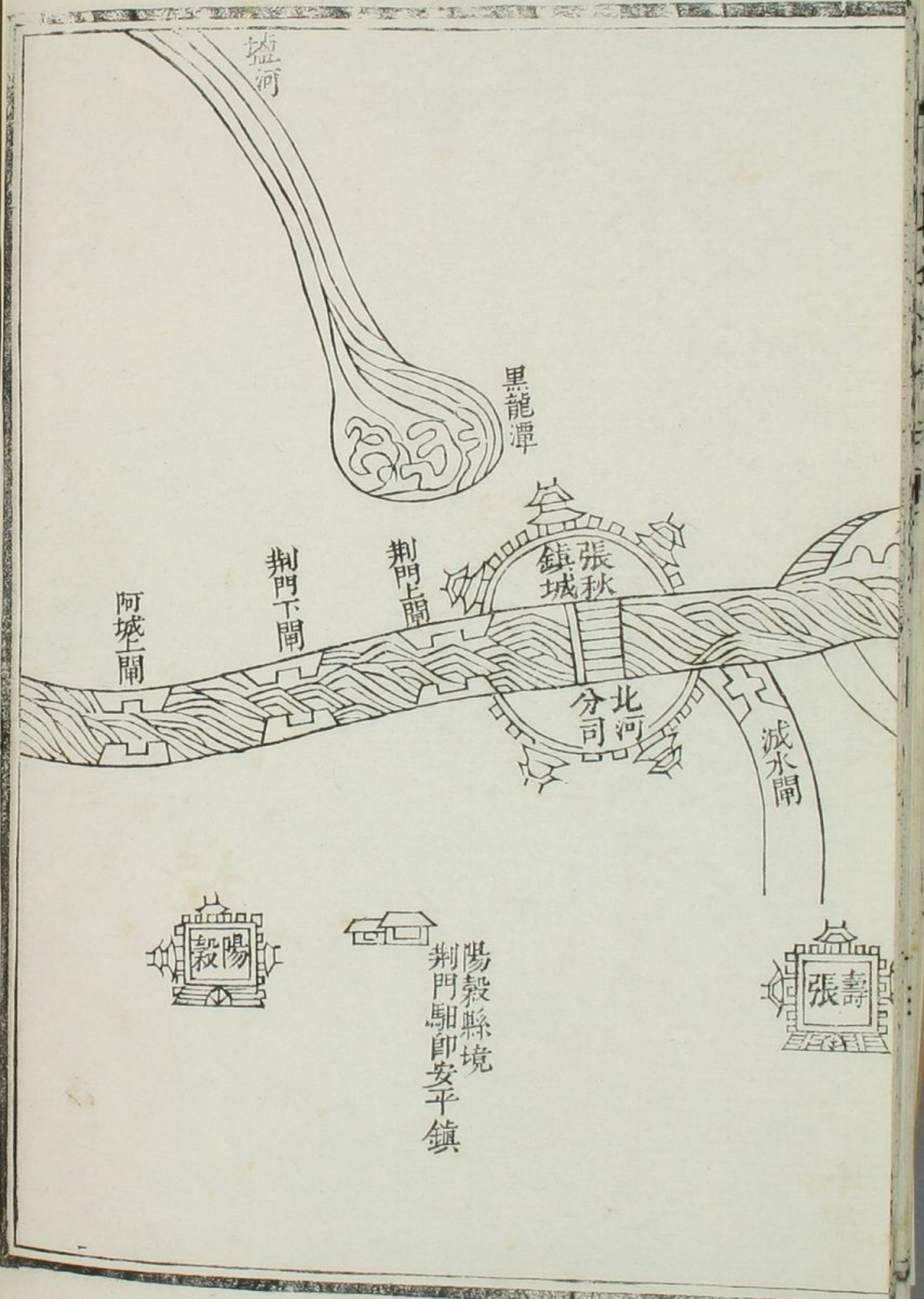
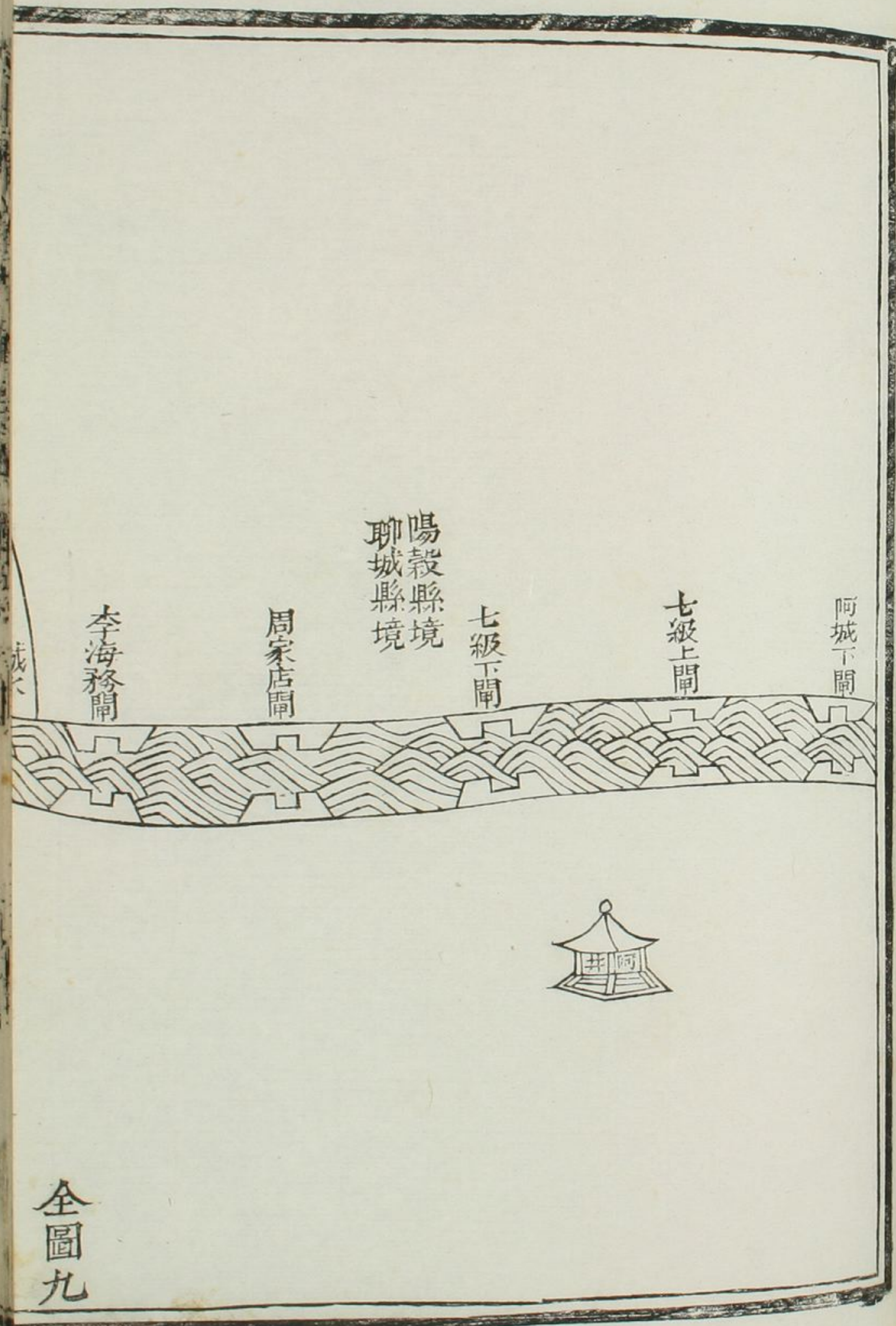


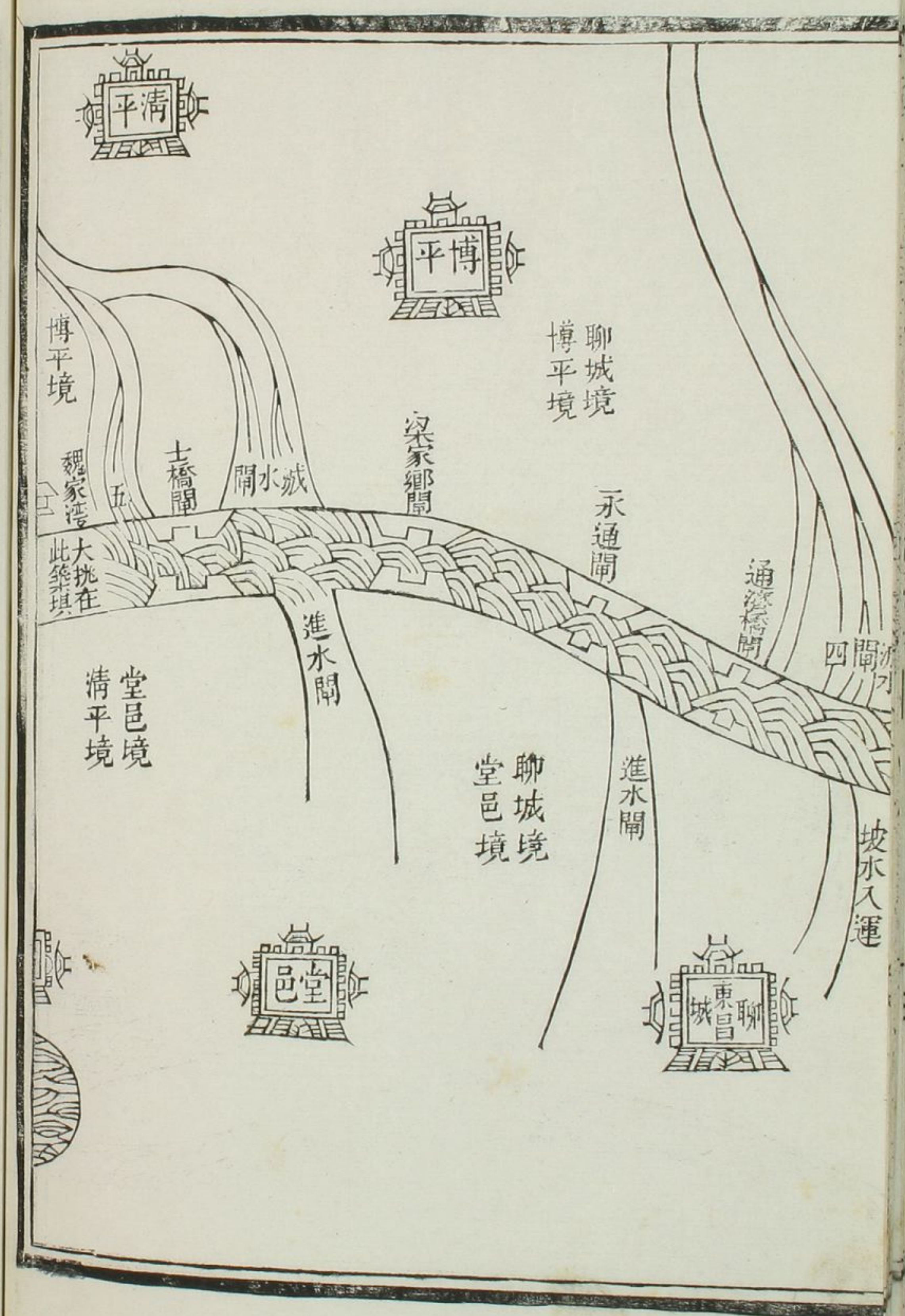
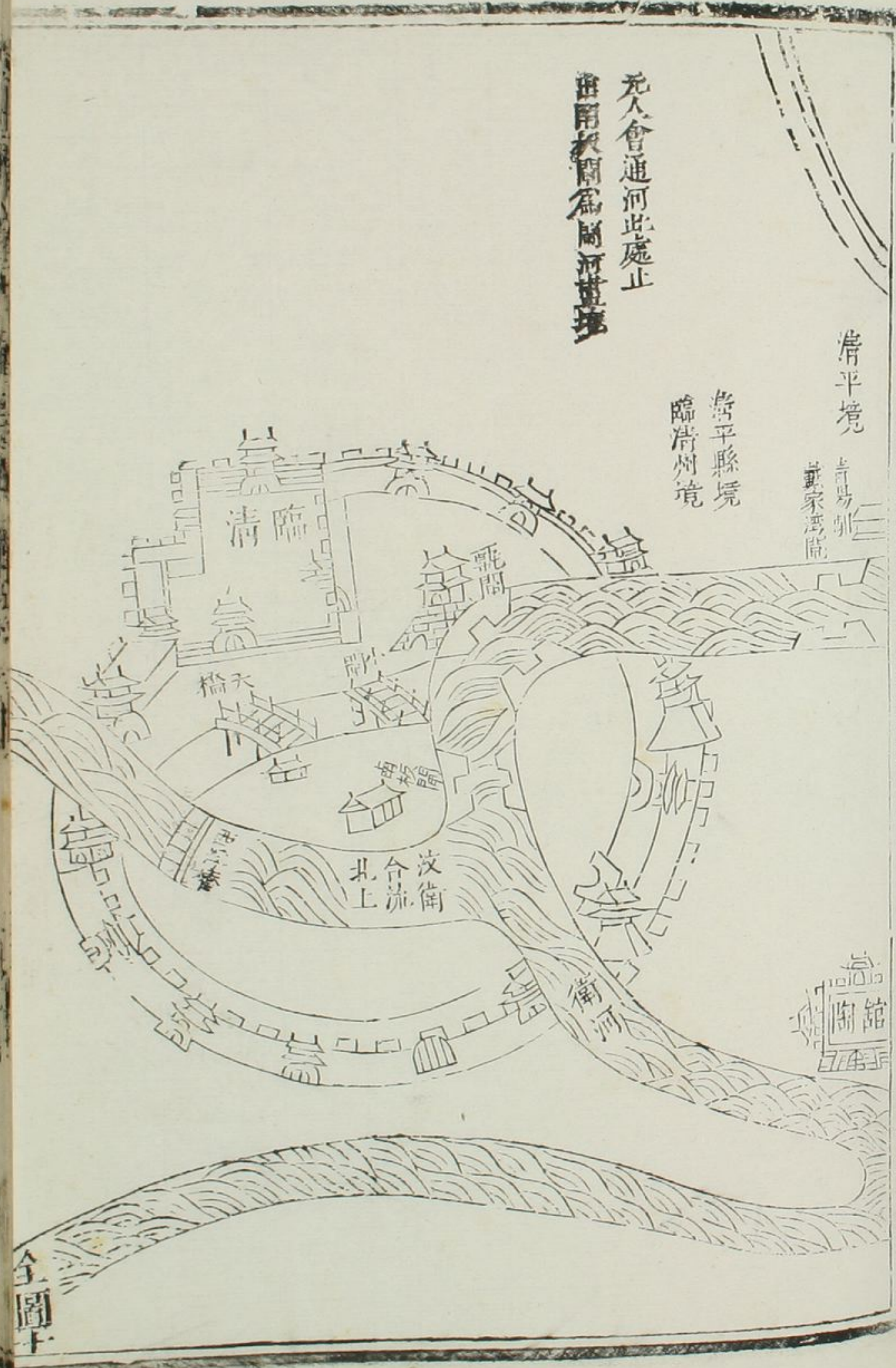


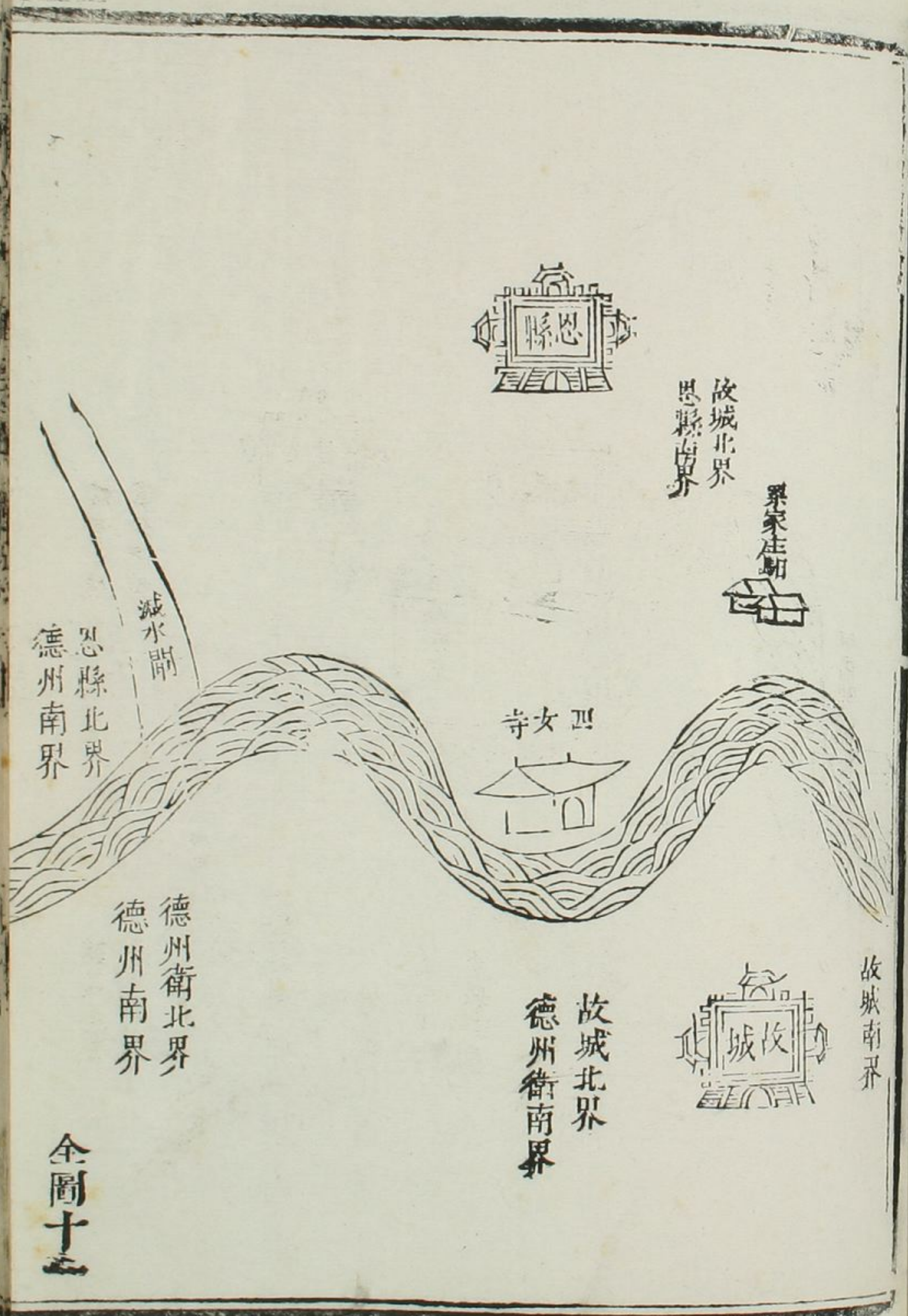
全圖八

元人所開會通河自此起至臨濟正

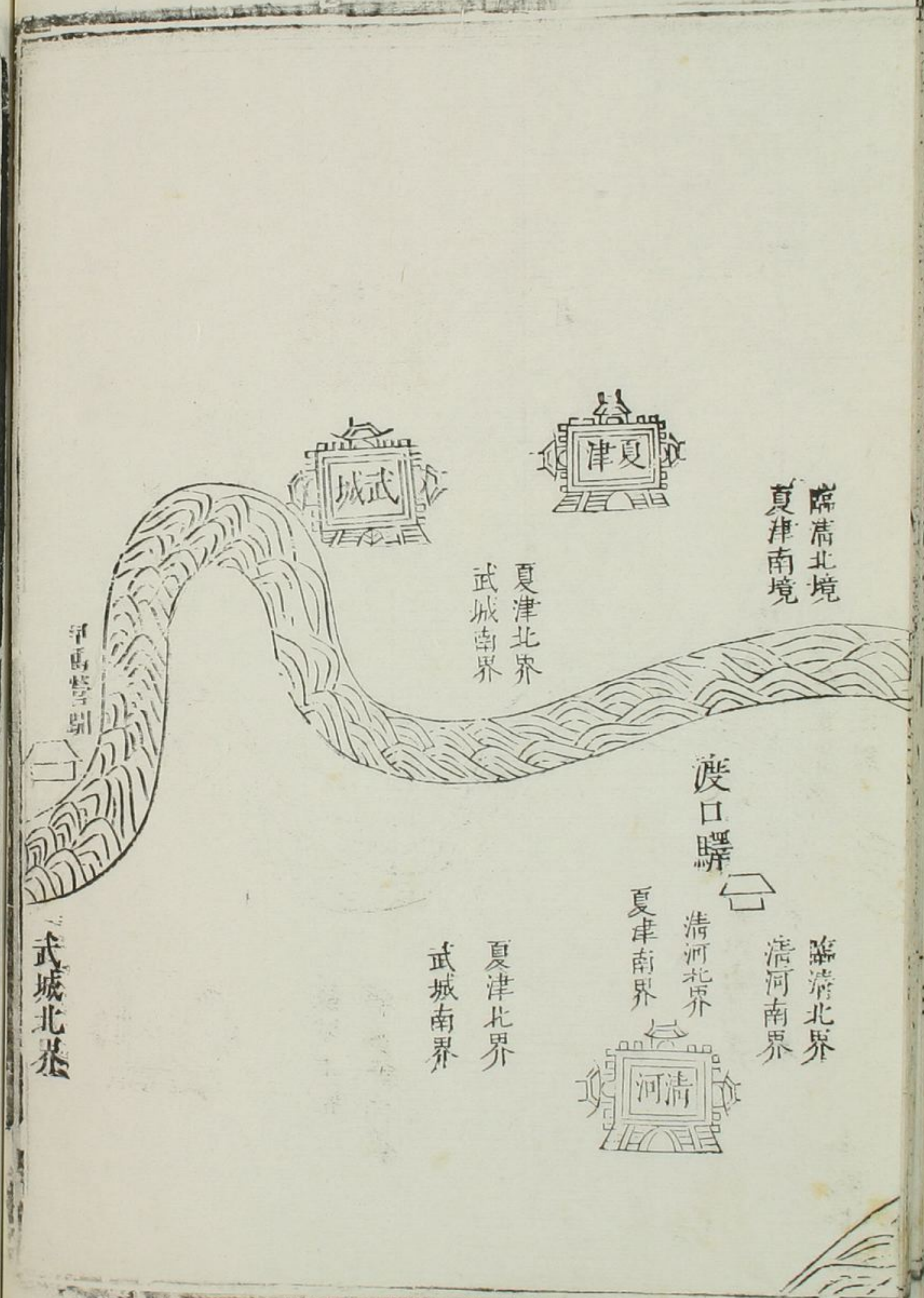








全圖十二



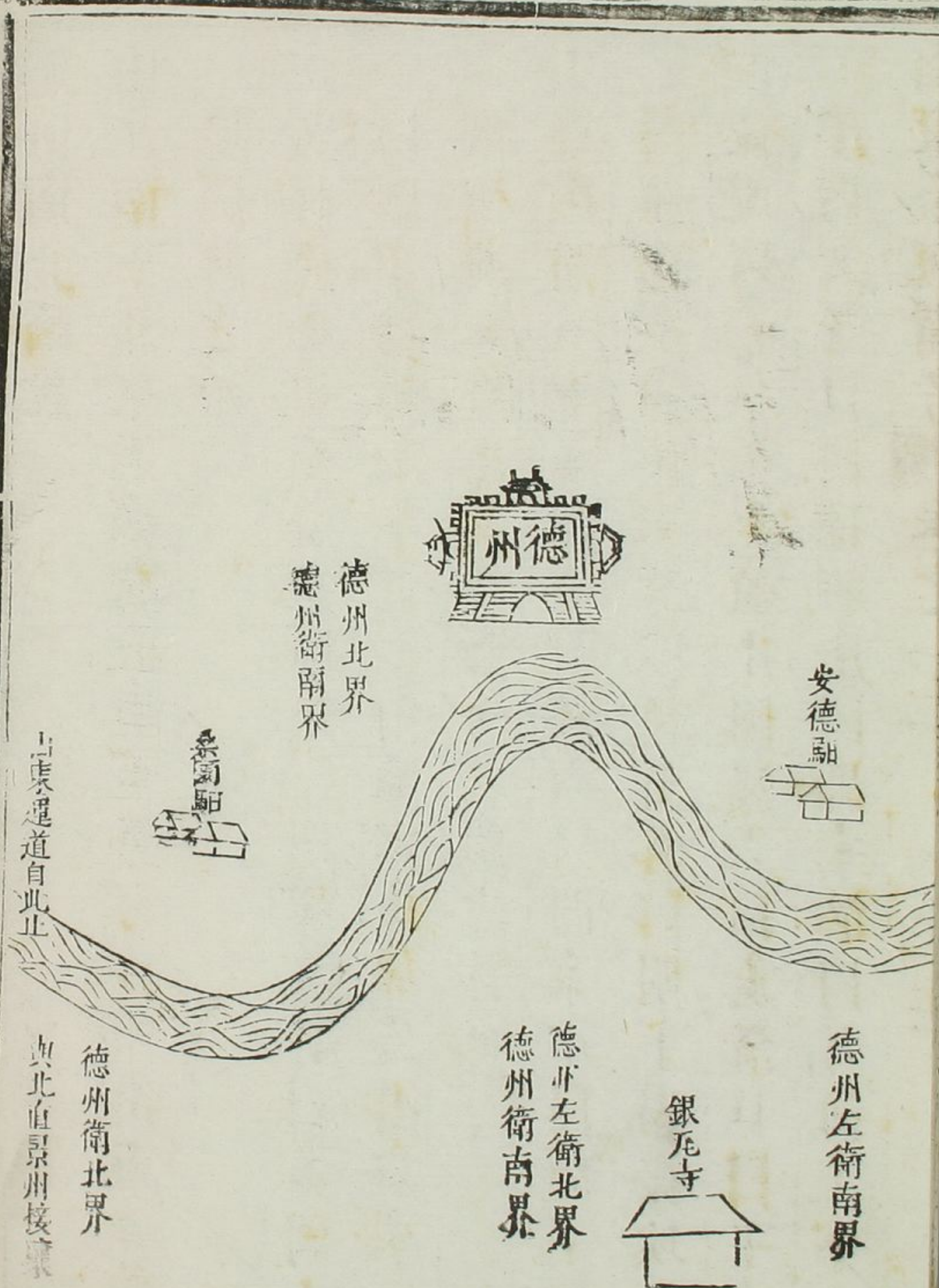
運河南北圖說

由江南下邳梁王城閘五里至黃林庄卽山東嶧縣境閘河之始

由黃林庄五里至臺庄閘淺三日擺渡口曰本閘上曰閘下塘轉灣水口一曰陳家庄係烏山泉來宜搭橋濟運臺庄閘卽泲河八閘之首也

由臺庄閘八里至侯遷閘淺六日閘家庄曰龍王廟曰興福院曰侯家灣曰花山溝曰閘上塌發埃

由侯遷閘十二里至頓庄閘淺六日真溝口曰王家庄曰大泛口曰孫勝庄曰馬家溝日月河上下水



口五曰大泛口曰龍家溝俱來自滄浪許池泉曰
孫懷德庄東渠曰張道庄俱水深河寬利用渡船
曰侯家庄迤西北岸其流來自南浴湖運道所經
利搭橋

由頓庄閘六里至丁家廟閘淺九曰三顆樹曰閘口
曰上月河壩曰周家口曰賈家庄西溝口曰周家
林曰磨盤嘴曰陳家溝曰擺渡口水口一曰針鉤
口係行運緯道利搭橋

由丁廟閘十里至萬年閘淺六曰龍王曰萬年倉曰
花石廠曰閘下曰上月河曰牛山泉水口水口二

曰南岸龍王泉曰北岸泃河分署西

由萬年閘八里至張庄閘淺三曰張家林曰棗庄曰
閘口水口一曰鉅梁橋迤下北岸流出自牛山泉
係行運緯道利搭橋

由張庄閘十二里至德勝閘淺五曰樣工頭曰中張
庄曰吉心洲曰八里溝曰閘下水口四曰中張庄
南岸係侯孟泉入運處曰周家庄東北岸通白山
湖利搭橋曰西南岸通平山湖利搭橋曰西北岸
通常阜湖緯道所經利渡船

由德勝閘二十里至韓庄閘淺六曰疊路口曰廣福

莊曰三調灣曰馬頭迤下曰公館嘴曰闌下塘水口一日狼尾溝近德勝庄西北岸係運船緯道利搭橋韓庄闌北通沙溝廠南走利國監水陸驛路馬頭也南岸卽韓庄湖有湖口闌又有護闌隄一道

由韓庄闌七十里至夏鎮闌自韓庄至朱姬庄淺三日張阿曰葛墟店曰劉家口此嶧縣盡境也自朱姬庄至劉昌庄淺五日朱姬莊曰張阿村在郟山東曰三里溝在郟山西曰彭口曰西萬渡口郟山西有蔣家口漸家口以至彭口直通南梁水白河

等流南岸有郟山湖減水闌又有三洞闌障水北岸則有石壩以障出口之沙並爲險要又堤三日郟山至韓庄東岸堤曰韓庄上至劉家橋西岸湖堤曰劉昌庄至西萬堤係滕縣境

由夏鎮闌八里至楊庄闌由楊庄闌二十八里至珠梅闌係江南沛縣境從珠梅闌南至黃林庄共一百九十四里而泲河則自夏鎮稍南李家港起歷八闌以達黃林庄實一百六十里南接邳境河道一百里共二百六十里徑出駱馬湖是爲泲河其開泲始末載河渠志

由珠梅閘四十八里至邢家庄閘由邢家庄閘十二里至利建閘月河長七十五丈由利建閘迤北十八里至南陽閘月河長三十五丈珠梅閘北王家口卽山東魚臺縣境淺十曰寨子迤東曰夏鎮閘上至戚城下至南門曰楊莊閘下曰陶陽寺曰百子堂曰三河口曰常家口曰鮎魚泉曰草廟曰王家口自辛庄橋至北四里灣界碑共八十五里皆魚臺縣所轄自南陽南七十八里至王家口由宋家集折而東又南經夏鎮五十七里抵留城是爲南陽新河留城之南又有三河曰留城河曰李家

河曰鎮口河接古運道萬曆三十四年於未至留城二十里李家港口另開泖河留城以南運道遂廢止南陽至李家港口一百二十里仍由新河其開新河始末與三河故道及魚臺沛滕嶧縣境內昭陽等湖共十有四俱載河渠志

由南陽閘十二里至棗林閘月河長八十丈迤北六里至魯橋閘月河長一千一百六十丈今改正河又北五里至師莊閘月河長四十丈又北十五里至仲家淺閘月河長五十一丈又北五里至黃棟林新閘月河長五十一丈又北八里至新店閘月

河長五十一丈又北十八里至石佛閘掘土中得石佛十二故名月河長七十九丈又北八里至趙村閘月河長九十八丈又西北三里至在城閘原名下閘又西北一里至天井閘南雁翅底有古井一甃相傳爲唐時尉遲敬德所創原名中閘一名會源元人於此分水故名會源西南三里曰分水閘原名上閘今廢共運道正閘九座又有月河閘三曰下新中新上新自下至上相去一里下新卽在城之月河上新卽天井之月河此處泗洗交流諸泉競赴舸船鱗集挑淺不時故南穿月河益以

上下新閘又下新之上二百步有小南門橋鑿石以岸中僅二丈上新之下有濟安橋石堆屹立艱於篙楫故撤橋去石建中新一閘卽於閘上爲拖橋者一易濟安爲渡舟二於是水陸無滯又減水閘六新店新閘仲家淺各一五里營十里舖安居鎮各一壩一曰趙村月河石壩淺十七曰硯瓦溝曰棗林曰魯橋曰師家庄下曰師家庄上曰仲家曰新閘曰新店曰花家曰石佛曰楊灣曰趙村曰五里曰十里曰安居曰永通曰曹井橋湖一曰馬場在五里營東自魚臺而北九十里至濟寧其東

山東全河備考 卷之一
岸係鄒縣境魯橋師家之間有捲里小閘一橫遏泗水入漕淺一曰捲里鄒縣北入濟寧境州以西則濟寧衛地也距州西南二十里耐牢坡口有舊運道可達魚臺今不行船已上建置事宜詳俱載

河渠志

由天井閘三十五里至通濟閘月河長七十二丈左爲鉅野境漕渠爲汶石堤十二里在濟寧之北壩一曰蓬子山又名彭祖上壩去濟寧四十里在漕河西岸淺五曰火頭灣曰梁家口曰白嘴兒曰小長溝曰黃沙

由通濟閘三十五里至寺前閘舊名棠林爲汶上境通濟閘左爲嘉祥境漕渠爲汶石堤十里在鉅野之北西岸有減水閘二曰小河口原閘二洞今爲滾水壩曰寺前東岸有減水閘三曰孫村夏月蓄水俟秋冬淺渴啓板放水接濟天井曰金線曰十字河今并廢又縣西北二十里減水閘一曰忙生以洩西河水入牛頭河壩一曰馮家滾水壩在大長溝長十餘丈洩蜀山湖水入馬場湖石壩之上另有土壩後復撤去淺四曰大長溝曰十字河曰寺前曰孫村

由寺前閘十五里至南旺上閘一名柳林閘在分水口南又北九里曰南旺下閘一名十里閘在分水口北月河各長二十里各設月河閘一座南曰石口積水北曰界首每遇大挑汶河及上下二閘各築土壩由此通舟在嘉祥之北爲汶上境其分水始末載河渠志

由南旺下閘十五里至開河閘月河長一百二十六丈北十二里至袁家口閘月河長九十九丈減水閘九曰焦樂曰盛進曰張全曰劉玄曰孫強曰彭室曰常名曰關家大曰兼濟壩一曰五里鋪滾水

石壩俱在漕河西岸淺十四曰南界首曰石口曰柳堤曰南旺曰鵝河曰田家口曰關城曰開河曰劉家口曰袁家口曰關家口曰張八老口曰步家口曰北界首湖一曰南旺中畫爲三在漕渠之西者曰西湖在漕渠之東者又以汶河堤南曰蜀山湖汶河堤北曰馬踏湖屬汶上詳載河渠志

由袁家口十八里至靳家口閘月河長一百八十四丈迤北三十里曰安山閘又北三十里曰戴家廟閘積水閘一曰金線在戴家廟北湖口閘二北曰似鮑溝南曰八里灣壩二曰戴家壩至東平六十

里曰坎河口石壩淺十七曰沙堆曰邢家庄曰蘇家庄曰譚家庄曰安山上曰安山下曰積水湖曰馮家庄曰劉家庄曰李家庄曰王仲口曰果家庄曰靳家口曰戴家廟曰韓家口曰張長口曰劉家口在東平州境運河西岸湖一曰安山自袁家口至沙灣卽宋尚書所開新河自安山北至臨青卽元人所開會通河詳俱汶河渠志

由戴家廟闢六十三里至荆門上闢在陽穀境張秋北十里內自三空橋至沙灣舖二十里爲壽張縣境有積水闢二曰沙灣曰高口堰一曰野猪腦築廻三十餘里淺五曰戴家廟下曰劉家口曰戴洋口曰沙灣曰張家庄自沙灣至五里舖十五里爲東阿縣境有闢一曰通源在張秋城南運河西岸卽廣濟渠也詳載河渠志

由荆門上闢又北三里至荆門下闢又北十里至阿城上闢又北三里至阿城下闢又北十二里至七級上闢又北三里至七級下闢淺十曰何家口東岸曰何家口西岸曰館驛灣東岸曰館驛灣西岸曰張家口曰秦家口曰劉家口曰義河口曰官窰曰渡口在陽穀縣境

由七級下閘十二里至周家店閘迤北十二里至李
海務閘又北二十里至通濟橋閘又北二十五里
至永通閘有減水閘四在李海務閘迤北東岸以
節宣東北入渠之水淺鋪二十三曰北壩口曰徐
家口曰柳行口曰房家口曰呂家灣口龍灣曰宋
家口曰破閘口曰林家口曰于家口曰周家店曰
北壩口曰稍長閘曰柳行口曰白廟曰雙巒曰裴
家口曰方家口曰李家口曰米家口曰耿家口曰
蔡家口曰官窰口屬聊城縣東岸北至博平縣境
西岸北至堂邑縣境西岸通濟橋閘南六里有坡
水入運永通閘南又有進水閘入運七級上阿城
下之間卽爲阿井蓋濟水之伏流也博平縣北至
清平縣境有減水閘一淺鋪六曰宋家灣曰老隄
頭曰南減水閘曰袁家灣曰朱家屯曰梭隄
由永通閘二十里至梁家鄉閘迤北十五里至土橋
閘減水閘三曰函谷洞曰土橋曰梁家鄉梁家鄉
閘在棠邑北境土橋閘在清平南境左爲博平境
淺七曰函谷洞曰土橋曰中閘口曰馬家灣曰北
梁家鄉曰新開口曰南梁家鄉西岸減水閘五一
流分支而入在梁家土橋二閘迤北

由土橋閘四十八里至戴家灣閘爲清平縣境減水
閘二曰魏家灣曰李家口東岸淺鋪八曰朱家曰
張家曰十里井曰趙官屯曰戴家曰陳官屯曰趙
家曰潘家橋西岸淺鋪六曰張家曰李家曰李官
屯曰王官屯曰丁家曰魏家灣

由戴家灣閘三十里至臨清新開上閘卽磚閘迤北
五里至南版閘淺鋪五曰弔馬橋曰房村廠曰上
口曰丁家馬頭曰下杖柳其西岸北至清河縣境
有淺鋪八曰尖家曰白廟曰羅家曰孟家曰趙家
曰郭家曰陳家曰王家南岸西至版閘口有淺鋪

六曰潘家屯曰七里墩曰潘家橋曰新庄曰沙灣
曰閘口此爲會通河盡境卽爲閘河盡境衛河歷
館陶而至臨清亦於版閘之西南與汶合流而北
運艘過此卽云出閘矣汶清而微衛濁而盛倒灌
卽沙壅故有閘年大挑之役若衛漲之時必禁擅
開板應與磚閘更番啓閉庶沙積少而挑濬易爲
力也

由臨清一百四十里至武城縣之甲馬營驛臨清北
境接清河縣境清河西岸北至夏津縣境有淺鋪
八曰二哥營曰嚴家曰吳家曰孫家曰葡萄曰草

廟曰黃家曰賈家夏津縣北至武城縣境有淺鋪
六曰新開口曰草廟曰郝家曰小口子曰大口子
曰橫河夏津南岸渡口驛仍係臨清州境武城東
岸北至恩縣境有淺鋪十三曰商家曰白龍曰白
家曰大龍曰灣頭曰柳林曰大還曰高家曰陳家
曰何家曰半邊店曰陳家曰方遷其西岸北至故
城縣境有淺鋪十二曰劉家曰侯家曰周家曰南
調嘴曰北調嘴曰西關曰小流曰孟家曰王家曰
張家曰果子曰絕河恩縣東岸北至德州境有淺
鋪七曰白馬廟曰高師姑曰高家口曰回龍廟曰

八里堂曰新開口曰曹家口回龍廟北有淺鋪一
曰丁官屯係德州衛境有減水閘一在四女寺故
城縣西岸北至德州衛境有淺鋪四曰鄭家口曰
范家圈曰焦姑寺曰孟家灣

由甲馬營驛一百一十五里至德州之梁家庄驛其
德州東岸北至德州左衛境有淺鋪三曰新窪口
曰飲牛口曰耿家灣德州西岸北至德州境有
淺鋪一曰南陽務德州西岸北至德州左衛境有
淺鋪三曰上八里曰蔡張成曰劉皮口德州左衛
東西岸俱北至德州衛境有淺鋪四曰小西門曰

鄭家口曰四里屯曰下八里屯

由德州之梁家庄驛七十里爲安德驛又七十里爲
良店驛卽桑園驛山東一千二百里之運河盡矣
由桑園驛七十里至吳橋之連窩驛德州東岸北至
吳橋縣境西岸北至景州境有淺鋪九曰張家灣
曰圓窩口曰五里庄曰降民口曰丁官屯曰劉官
屯曰四里屯曰八里屯曰高官廠景州西岸北至
吳橋縣境有淺鋪四曰羅家口曰薄皮口曰坡塘
口曰狼家口吳橋縣東西岸俱北至東光縣境有
淺鋪七曰降民屯曰鐵河圈曰朱官屯曰小馬營

曰郭家圈曰三里曰王家

由連窩驛北七十里至交河之新橋驛卽泊頭鎮東
光縣東岸至南皮縣境有淺鋪四曰下口曰李家
曰任家曰狼拾其西岸北至交河縣境有淺鋪五
曰古隄曰大龍曰桑園曰油房曰白家二縣之界
有瀋陽衛地焉其河道之責隸交河主簿南皮縣
東岸北至天津右衛境有淺鋪五曰北下口曰白
家堰曰雙堂曰三角隄曰馮家口

由泊頭北七十里至滄洲之甌河驛交河西岸北至
青縣境有淺鋪五曰李道灣曰丁家口曰大流口

曰菱角窩曰白洋橋天津右衛東岸北至滄洲有
淺舖四曰小白洋橋曰大白洋橋曰南楊家口曰
北楊家口其交河青縣之間中有三十八里屬河
間衛

由甄河驛七十里至興濟縣之乾寧驛滄洲東岸北
至天津左衛境有淺舖七曰甄河南口曰王家圈
曰寇家圈曰回回灣曰紅孩兒口曰華嚴口曰朱
家墳口天津左衛東岸北至興濟縣境有淺舖九
曰張家口曰大掃灣曰高家馬頭曰安都寨曰索
家馬頭曰北橫隄曰許家淺曰南絕隄興濟縣東

岸北至天津衛境有淺舖七曰安都寨口曰王家
曰流洪曰安家曰柳巷口曰李家曰八里堂

由乾寧驛七十里至青縣之流河驛青縣西岸北至
靜海縣境有淺舖六曰甄河口曰運坊曰李家曰雷
小曰流河曰新庄口甄河之北運坊之南為天津
左衛境有淺舖五曰流佛寺曰北絕隄曰管莊口
曰蓮花曰石堂天津衛東岸北至靜海縣有淺舖
九曰泊張曰新莊曰寨里曰東漫撒曰馬濟曰王
家曰李家曰呂家曰蔡家新莊之北三里則霸州
分地也有淺舖曰蘇家靜海東岸北至天津右衛

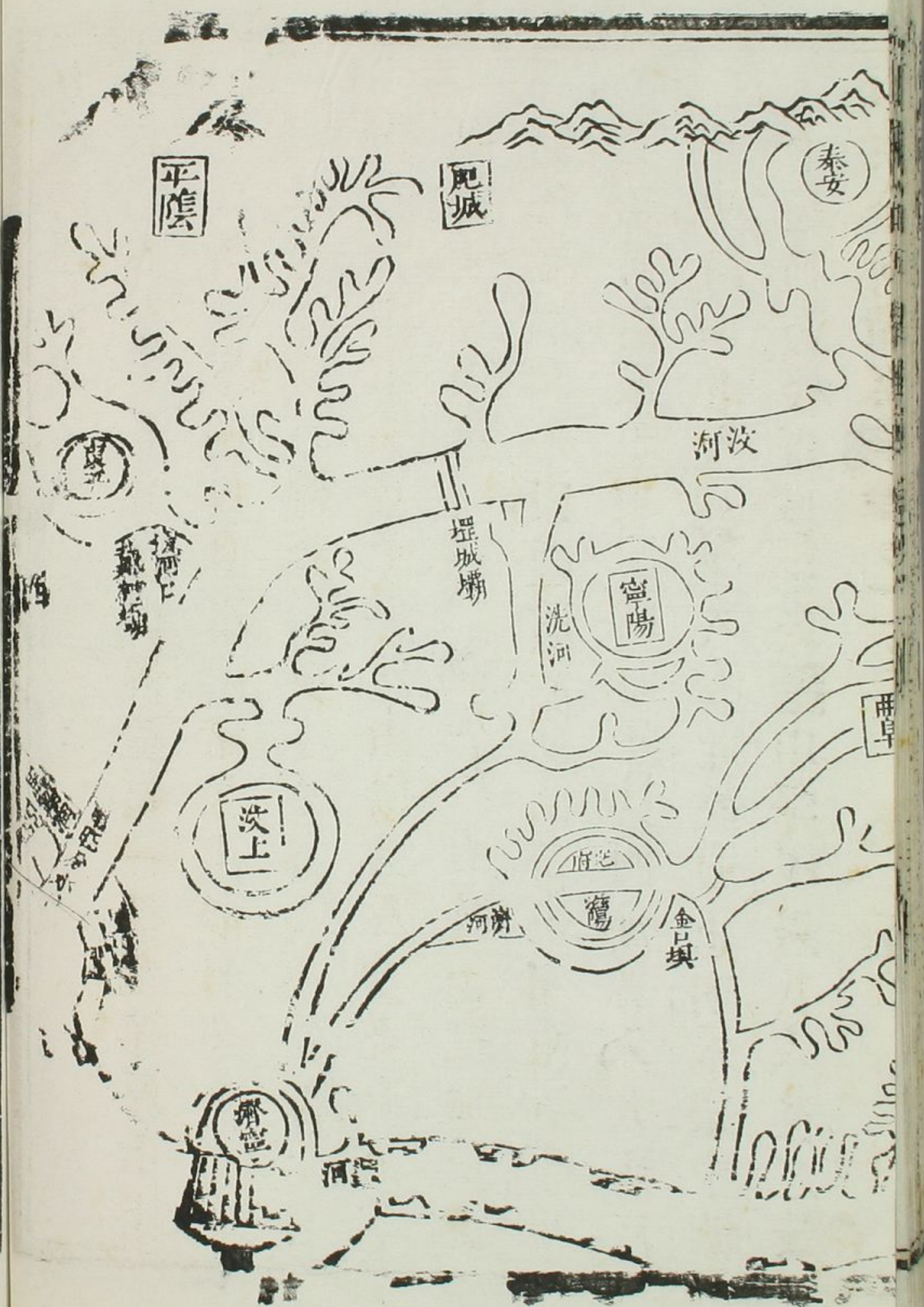
境西岸北至武清縣境有淺鋪八日釣臺日雙堂
日在城日獨流日沙窩日辛口日楊柳青日稍直
口

由流河驛七十里至靜海之奉新驛又一百里至武
清縣之楊青驛是為天津直沽口入于海自此而
北則為白河沙河榆河通惠河桑乾河諸水南流
聚會入海之處運艘又逆流而上矣自桑園驛北
至天津皆直隸所轄因屬運道故并附載

圖志上

五水濟運圖





古水濟運圖說

汶水之源有三一發泰山僊臺嶺一發萊蕪原山陽
 一發萊蕪寨子村會泰山諸泉至靜封鎮合而為
 一謂之大汶百轉西南與小汶河合小汶源出自
 新泰官山下也流至徂徠山陽人入汶合流至寧
 陽西壯分而為二其一為元人所改由堽城南流
 別為洗水其一由堽城西流至東平州東五十里
 會坎河諸泉至泗河口而分其西流者入大清河
 由東阿而北至利津入海此故道也明永樂中濬
 會通河乃梭堽城壩於川驛以遏其入洗之流

於坎河之西築戴村壩以過其入海之路使其全
流盡出於汶上城北二十五里受濼淄諸泉謂之
魯溝又西南流至城北二里受蒲灣泊水謂之草
橋河又西南流十里謂之白馬河又西南流二十
里謂之鵝河鵝河者故宋之運道也涸而爲渠汶
水由之又西南十五里謂之黑馬溝又西南至南
旺入於漕南流者十之三四北流者十之六七是
爲分水諸泉之由汶濟運者凡百四十有四新
泰二十五萊蕪二十四泰安四十七肥城九小陰
二寧陽四東平二十五汶上六蒙陰二

泗水源出於陪尾山下四泉同發故曰泗水因以名
其縣四泉合而成流西南行經卞城其西有泉數
十自縣之南境北流入之又有泉數十自縣之北
境南流者入之自此西過其縣北又西過曲阜城
北五里分爲二流北爲洙瀆流繞聖墓之前而泗
水繞其後皆過孔林西復合爲一西至兗州府城
東五里金口閘東沂水雩水入之諸泉之由泗入
運者本縣五十九曲阜五

沂水源出尼山麓過曲阜南而東來雩水出曲阜南
馬跑泉過鄒縣境而東來同謂之沂水沂卽合泗

於金口壩東復爲二流其十之九卽下金口壩南
由濟寧境入魯橋閘其十之一入兗州府城出西
門外納闕黨蔣詡七泉合流六十里至濟寧城東
復屈從南會於泲水入天井閘諸泉之由沂入運
者曲阜十九滋陽八而濟寧之托基浣筆等泉自
入運者不與焉

泲水卽汶之支流汶水經寧陽之北元人旣爲水門
於堽城之左遏之益泗復爲閘於奉符導之爲泲
蓋時未知分水南旺卽於濟寧會源閘分水故爲
會通河之源者卽泲也明初遏汶全流西北從南

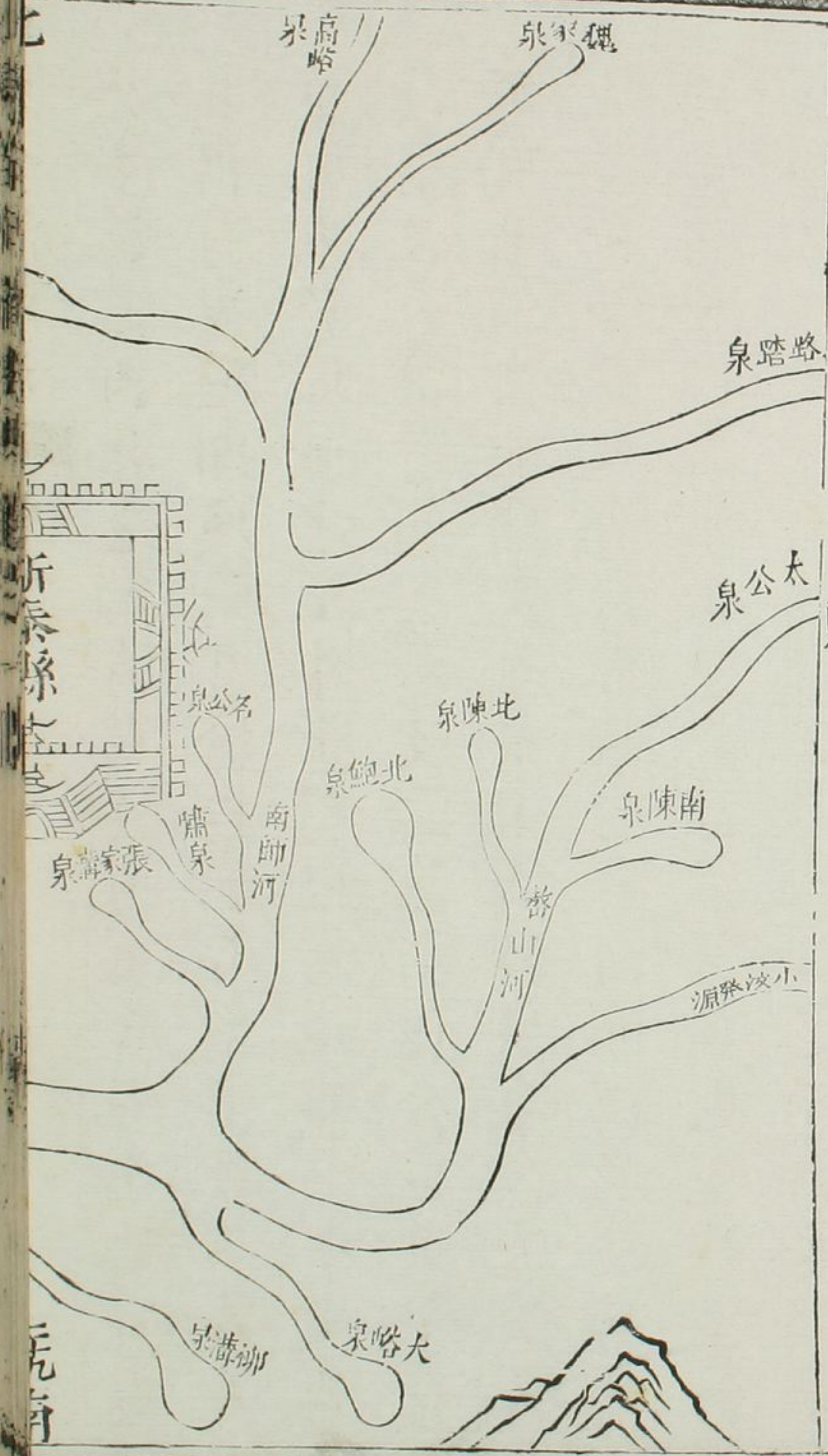
旺分水仍於寧陽壩西十里增築新壩一座於其
南別開河十里浚之南流以存泲一線其後爲積
沙所壅更於泲北作東西二閘以導閘西之柳泉
使穿東閘出北會寧陽縣南蛇眼等泉環流仍入
東閘以歸於泲西南流至濟寧會泗沂合流同入
天井閘濟運諸泉之由泲入運者惟寧陽之西柳
蛇眼等九泉

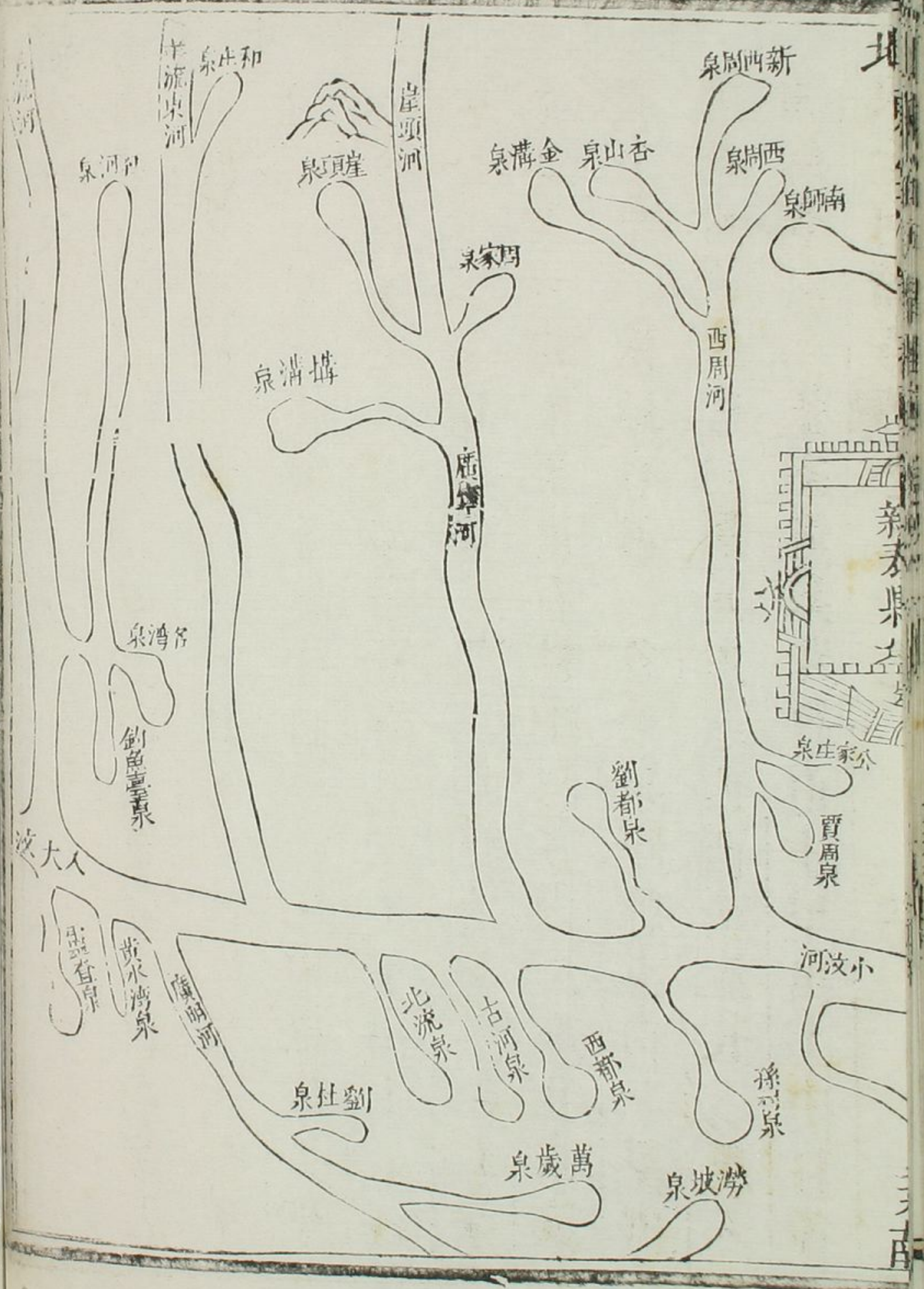
濟水源出王屋山伏見不常其流遂分南北泲合北
濟故道以入海而元人自安民山開河由壽張北
至臨清謂之引汶絕濟迨明初遏汶全流從南旺

分水屈曲西北達臨清為運道直奪大小清河東
 北出海故道即所謂北濟也泗合南濟故道以入
 淮元人於堰城之左作斗門遏汶南流至任城謂
 之引汶入濟迨明初遏汶諸流別從金口東穿兗
 州府城西出納闕黨等泉至濟寧城東會洸流入
 天井闕今府城會河俗謂之府河亦謂之濟河是
 闕黨諸泉即濟水伏見之源濟寧相近現行漕河
 河身左右渠流皆所謂泗合入淮之南濟也諸泉
 之由濟入運者在北則有汶上西北灤黨浦灣諸
 水在南則有滋陽之闕黨等泉

圖志上

新泰縣泉圖





新泰縣泉

南師泉距縣東北十五里出山坡石縫中自南師店
 北起東流長一里入南師會河 魏家泉距縣東
 北三十里出山坡石縫中自三山庄東流長一里
 入南師會河 高峪泉距縣北三十里出土中自
 北師庄迤北南流長一里入南師會河 路踏泉
 距縣東北四十里出石縫中自孤山庄迤北南流
 長五里入南師會河 各公泉距縣東南三里出
 各公村沙土中自果元庄迤西西南流長二里入
 南師會河 張家溝泉距縣南十里出土中自各

公庄迤西南流一里五十步入南師會河 嘯泉
距縣南三里出土中自大窪庄前流長五里入南
師會河 已上七泉俱入南師會河南師河自高
峪舖流至小汶長五十里

北陳泉距縣東南十里出平地土中自北陳庄流長
五里入礮山會河 南陳泉距縣東南十五里出
沙土中自南陳庄流三里入礮山會河 北鮑泉
距縣東南十里出北鮑庄沙中自陵溪庄流長五
里入礮山會河 太公泉距縣東北三十里出太
公峪沙土中自陵溪庄南流五里入礮山會河

已上四泉入礮山會河礮山河距縣東八里自陵
溪庄流至小汶六十里

新西周泉距縣西北十五里出沙土中自西周庄流
長一里入西周會河 西周泉距縣西北八里出
沙土中自西周庄流長一里半入西周會河 杏
山泉距縣西北十里出杏山西坡下流長八十五
步入西周會河 金溝泉距縣西北十里出土中
自杏山西北流長一里入西周會河 公家庄泉
卽志龔家庄泉距縣西南八里出石縫中自公家
庄東流長二里入西周會河 賈周泉距縣西南

十里出土中自公家庄南流長八十五步入西周會河 已上六泉入西周會河西周河自魏胡山流至小汶長四十五里

周家泉距縣西北三十五里出周家庄土中自青萊嶺流長五里入崖頭會河 崖頭泉距縣西北三十里出土中自崖頭庄東流長二里入崖頭會河 搆溝泉距縣西三十里出土中自搆上村流長二里入崖頭會河 已上三泉入崖頭會河崖頭河自青萊嶺流至小汶七十五里

和庄泉距縣西北五十里出和庄村沙土中自和庄

南西南流長二里入羊流東河 紅河泉距縣西北五十里出土中自裴頭城東南流長二里入名灣泉上源 釣魚臺泉距縣西南五十里出土中自裴頭城東南流長二里入名灣泉上源 名灣泉距縣西南四十里自裴頭城東南流長二里入羊流會河 已上四泉共會入羊流會河羊流河自蓮花山前起至小汶八十里

劉杜泉距縣西南四十里地名泉頭村出高坡石縫中自雲山寺前流長三里自劉杜渠入廣明河 萬歲泉即萬松泉距縣西南三十里出劉杜集石

縫中自南流泉庄起西南流十里會劉杜入廣明河 澇坡泉距縣西南二十里出土中自澇坡庄東流長十五里入廣明河 已上三泉俱入廣明會河廣明河自南澇坡太安界起至汶河長七十里

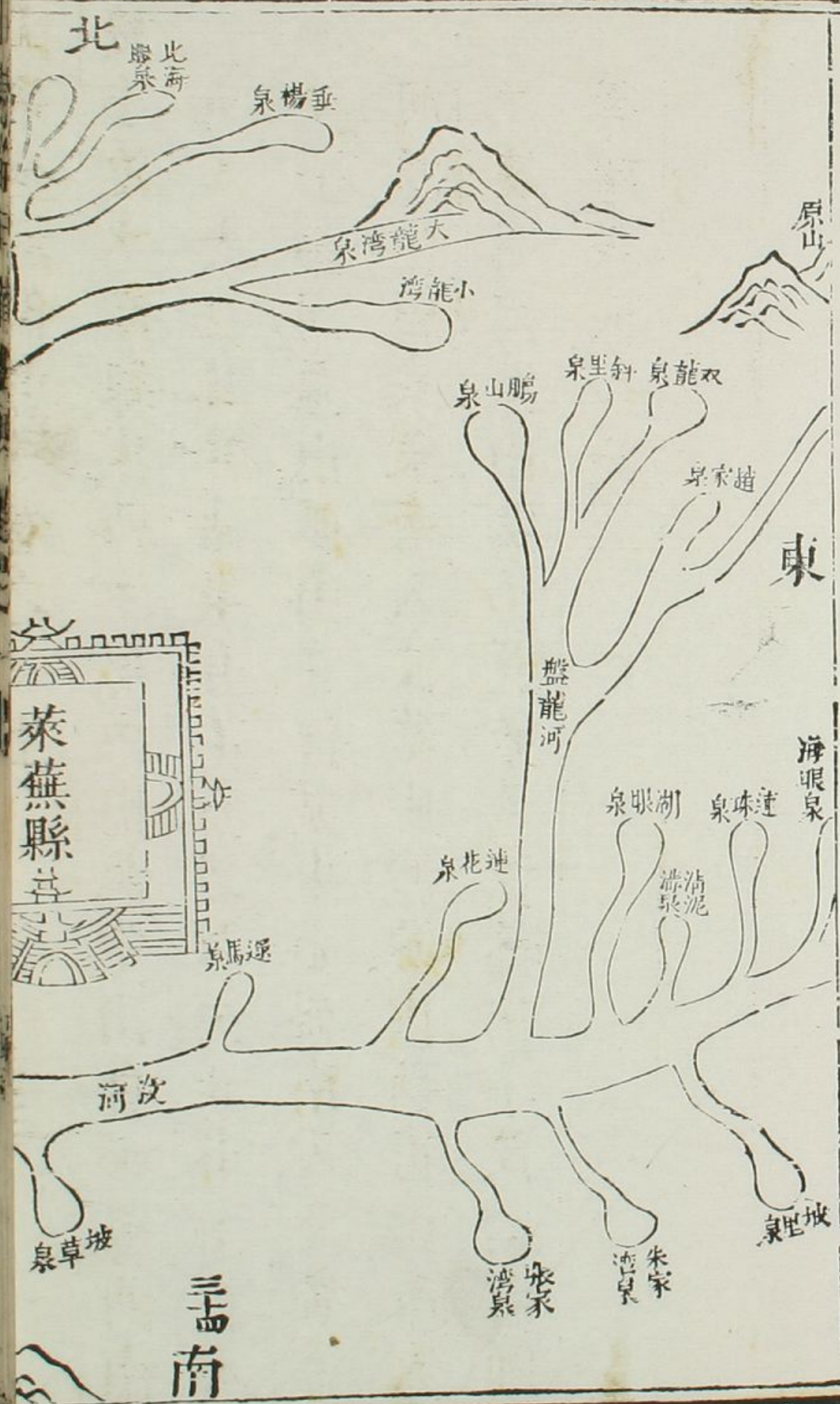
大峪泉距縣東南二十里出土中自大峪庄南流長一里徑入小汶 柳溝泉距縣南二十里出東都庄南土中北流一里入小汶 孫村泉單縣西南十五里出鳳凰庄前石縫中西南流一里入小汶 西都泉距縣南二十里 渠不中池名

老鼠注北流長二里徑入小汶 古河泉距縣西南二十里古河庄出土中志云珠光道出雨氣遄飛泉之傑出者流長一里徑入小汶 北流泉距縣西南出山石縫中寺山庄北流長八里入小汶 劉都泉距縣西二十里出劉管庄東土中南流長二里入小汶 黃水灣泉距縣西南四十里出土中瓦窰頭庄西流長一里入小汶 靈查泉距縣西南七十里出靈查庄南池土中西北流長一里入小汶 已上泉俱入小汶河小汶自蒙陰交界起至泰安州安家庄止共長一百二十里

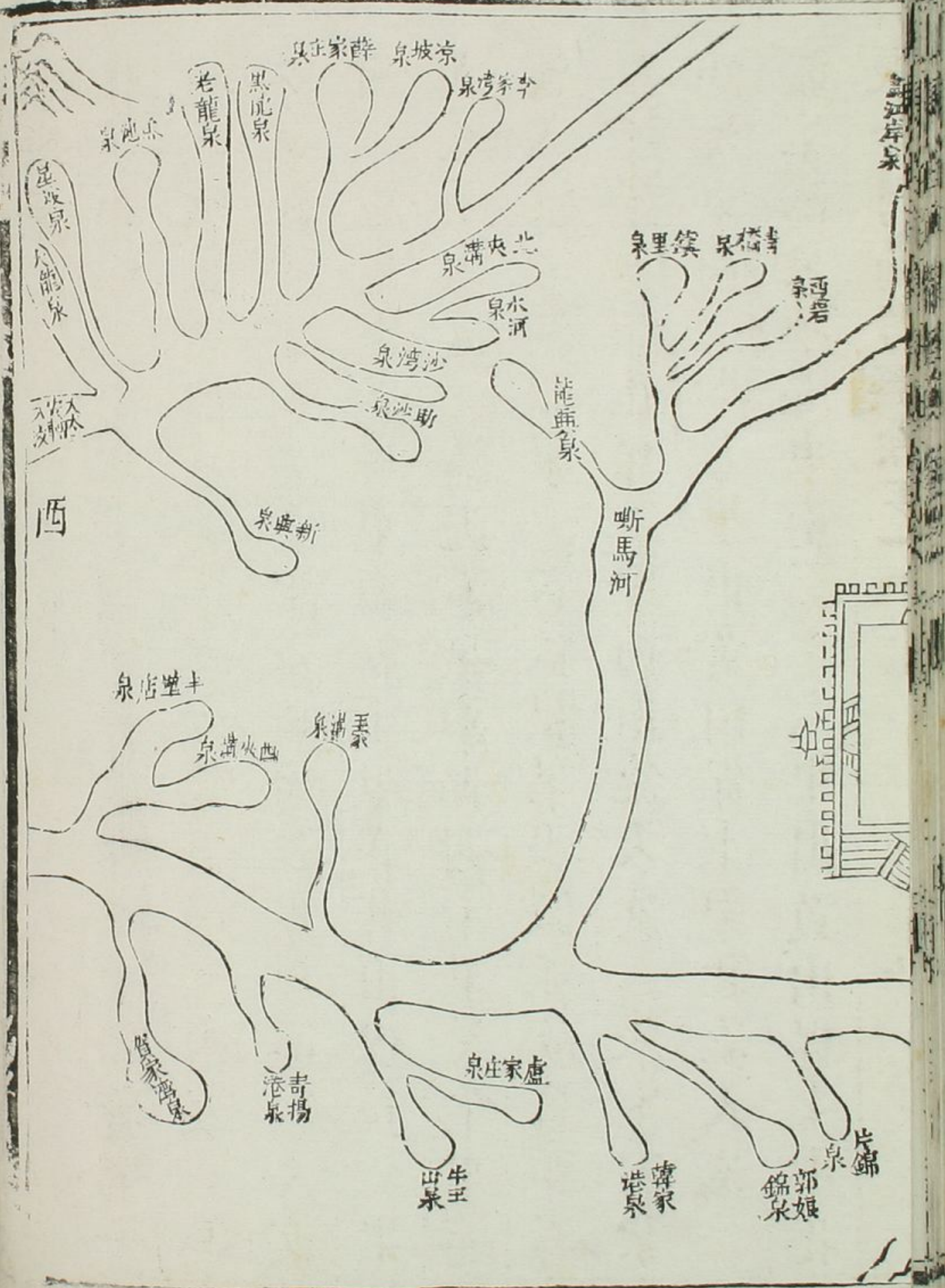
按小汶水距縣東四十里源出龍堂山會平陽西南
 流入大汶其外諸渠有羊流河源出新甫山右入
 汶平陽河源出孤山左經城東始盛南入汶廣寧
 河源出周家泉南入汶蘇庄河源出新甫山南入
 汶廣明河源出關山北滂入汶總由小汶納南師
 等諸泉西南流云

圖志上

萊蕪縣泉圖



萊蕪縣泉
 海眼泉距縣東南六十里出黃山保土中卽發寨子
 村爲浯汶河源也長半里水茂盛通流入汶 連
 珠泉距縣東南六十里水茂盛長半里通流入汶
 河 坡里泉距縣東南五十里在碁山保長二里
 西北入大汶 清泥溝泉距縣四十里長半里通
 流入汶 湖眼泉一名狐眼泉眼似狐故名距縣
 三十里出顏莊保土中西南流入汶 朱家灣泉
 距縣東南二十七里出黃山保土中北流入汶
 張家灣泉距縣東南二十六里出黃山保土中北



山東全流傳卷之十一
流入汶 蓮花泉距縣二十五里出碁山保山坡
下土中西流入汶 已上諸泉從縣東入汶
鵬山泉距縣東北二十一里出鵬山麓石縫中即發
响水灣牟汶上源也水茂盛長三里西南流會趙
家泉又三里入盤龍河又五里入大汶 趙家泉
距縣東二十四里在朋山保出古牟城南土中水
茂盛長一里南流至盤龍河雙龍泉距縣二十四
里水茂盛長半里至盤龍河入汶 斜里泉距縣
二十四里長半里至盤龍河入汶 已上四泉東
北來至盤龍河入汶

半壁店泉距縣西三十五里出毛埠保土中西南流
入汶 西夾溝泉距縣三十四里入半壁店泉同
入汶

青陽港泉距城三十里長三里北流入汶

賀家灣泉距城四十五里長一里北流入汶

王家溝泉距城二十八里出新庄保土中西南流二
里半入汶

牛王山泉距城二十五里出南宮保土中蔭泉三長
二里半西北流入汶 盧家庄泉距縣二十五里
長八十步入牛王山泉轉流入汶

韓家港泉距縣十五里出土中長一里西北流入汶
郭娘錦泉出石嶺下世傳郭娘濯錦於此距縣十四
里長二里半西北流入汶蔭泉十九仰出地中者
無數入其境可以忘世爲萊蕪諸泉之最

片錦泉距城十四里長三百二十步水盛北流入汶
坡草泉距城西南五里出汶南保土中長一里半北
流入汶

遼馬河泉離城三里長二里半南流入汶

小龍灣泉距縣東北五十五里出蒼山保小嶺下土
中曲折如龍故名長一里至嘶馬河入汶 大龍

灣泉距縣四十里水微細長一里至嘶馬河入汶

烏江坵泉距縣北二十五里出垂楊保沙中長

二里西南會鎮里等泉至嘶馬河入汶蔭泉二

北海眼泉距縣二十五里長半里水盛入烏江坵

泉轉至嘶馬河入汶 垂楊泉距縣二十七里長

一里水盛入烏江坵泉至嘶馬河入汶 鎮里泉

距縣西北二十八里出鎮里保平地石縫中長十

里上源水微下源水盛西南流至嘶馬河轉入汶

青橋泉距縣西北二十五里水茂盛長半里入

鎮里泉至嘶馬河轉入汶 西碧泉離城二十五

里半水微細長一里入鎮里泉至嘶馬河入汶
龍興泉離城西北十五里出垂楊保沙中長十四
里水微細至嘶馬河入汶 已上縣北諸泉入嘶
馬河轉入汶

北夾溝泉距縣三十三里長半里入水河泉今枯
水河泉距城三十三里出垂楊保長十一里水微
細至泰安州會河入汶 沙灣泉距城三十四里
長二里半水微細至泰安州會河入汶 助沙泉
距城西北三十五里長一里水微細至泰安州會
河入汶 李家灣泉距縣五十八里長半里水盛

至泰安州會河入汶 涼坡泉距縣北六十里出
雪裡保長一里入薛家庄泉至泰安州會河入汶
薛家庄泉距縣北六十里出雪野保長一里水
盛至泰安州會河入汶 黑龍泉距縣六十一里
長半里水盛至泰安州會河入汶 老龍泉距縣
六十二里水盛長一里至泰安州會河入汶 新
興泉距縣西北三十五里出新興保長十里會魚
池等泉西流二十五里至泰安州會河入汶 魚
池泉距縣西北四十五里出舊寨保長三里水盛
下流會新興至泰安州會河入汶 星坡泉距縣

西北六十里長十里水微細至泰安州鯉魚溝入汶 大龍泉距縣西北五十里長一里水盛至泰安州會入汶 已上諸泉入泰安州會河入汶 按汶有五出萊蕪者居四一汶汶在縣東南四十里發寨子村海眼泉合湖眼蓮花等泉至盤龍庄會牟西流一牟汶以古牟城得名在縣南二十里發响水灣兩山夾石盈畝清流有聲合鵬山趙家泉至盤龍庄合汶汶西流卽古汶陽田處一羸汶以羸博之間得名在縣南三十里發官山之陰至安山寺合瀘馬河牟汶二汶蒲官窪郭娘泉至方下

村西南合嘶馬河牛山王家五龍泉青楊行溝合塹汶河西流其分支在縣西北卽所云羸博之間發小龍灣合烏江圻泉亦自西北會嘶馬河西流一北汶在縣東北七十里發原山之陽由普通麻塔西南等庄西至危石雪夜庄鎮折而南流又由大舟山東合長城嶺南匯水河泉自古博城南西流又合新興泉西至泰安州故縣鎮合西南羸博西流一紫汶在泰山之旁別屬泰安州源發仙臺嶺流至靜封鎮合萊蕪原山寨子諸汶合流名爲大汶亦名塹汶合汶牟羸亦名三汶亦名四汶合

新泰縣小汶而五汶源流之分合見矣西南流既與小汶合西流寧陽汶上縣界又西流東平州由濟水故道入海蓋汶者紊也卽一汶而其源不一可稱三五何況實有五源故詳紀之以俟攷云萊蕪古泉三十五眼額設泉夫一百二十名後緣枯淤僅存二十五泉而夫亦隨減存九十名近陸續搜復古泉十處又增新開泉十一處通共泉源四十六而夫少疏濬竭廢所宜按泉添夫者也至山東諸泉以濟漕運所關甚鉅而萊蕪之泉其源獨長志載有鑛山古產鐵陰涼山舊名銅冶山古產銅則意者金爲水母母氣盛是以泉源得長乎故開鑛之說惟萊蕪不可行蓋挖傷山脉則泉枯礙運其害非細耳



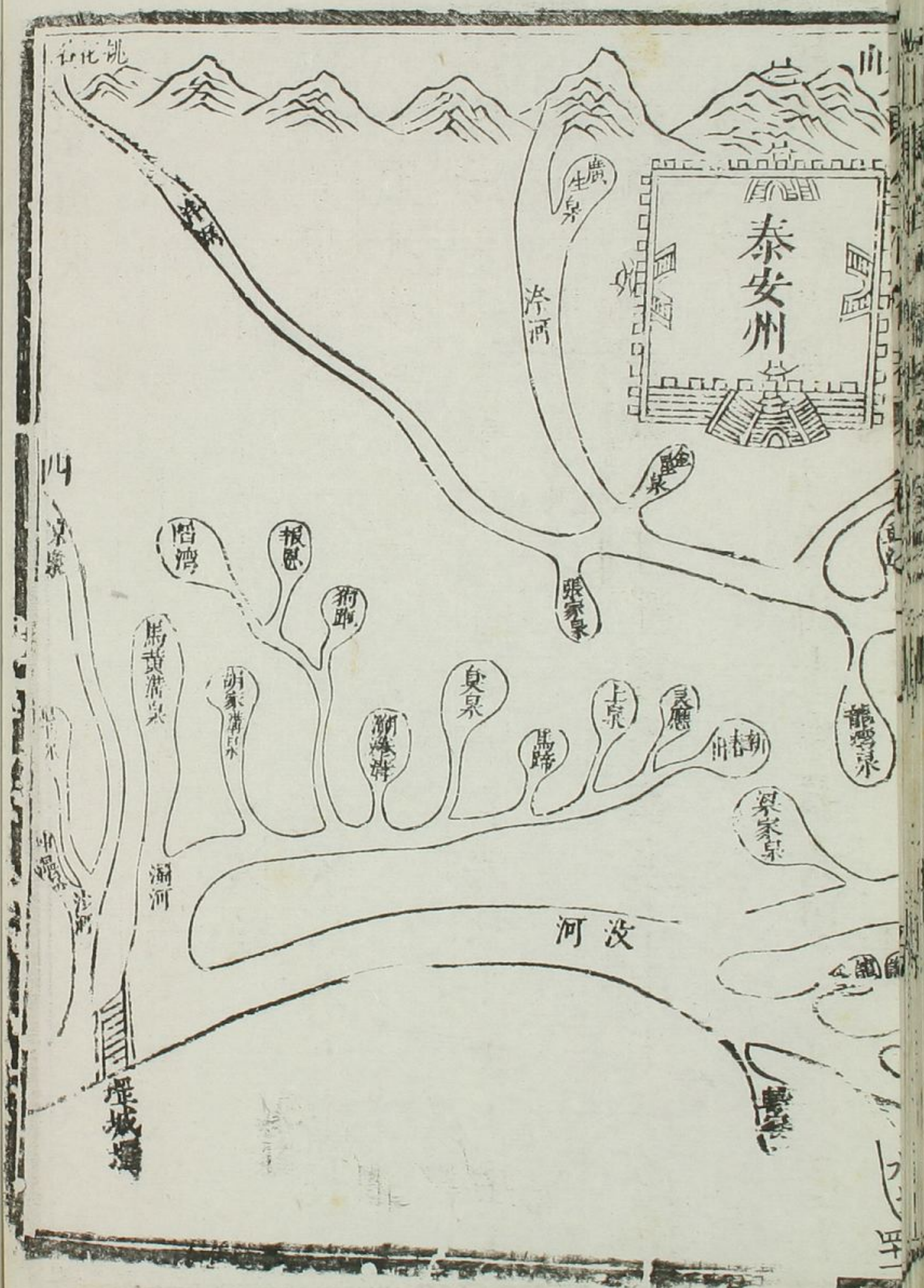
泰安州泉圖

圖志

山東全圖

卷之一

馬



泰安州泉

鳳凰泉距州東四十里地名郭家庄出土中入汶

清泉距州東三十里出王莊土中入汶

鐵佛堂泉距州東三十里地名侯家店出土中長二

十里入沙河六里轉入汶

周家灣泉距州東二十五里地名栗林庄出土中入

沙河六里轉入汶

皂泥溝泉距州東五十里地名喬家庄出土中西南

流入汶

風雨泉距州東三十里出土中長六里入汶 已上

山東通志卷之二十一

正東諸泉南入汶

范家灣泉距州東五十里出土中長八里西南流入汶
 鯉魚溝泉距州東五十里出新店庄上中長一里西南流會范家灣泉又西南轉入汶 大興橋泉距州東六十里出土中長二十里入汶 板橋灣泉距州東六十里出板橋灣土中長八里西南入汶 雲潭泉距州東五十里出沙中長二里入汶 已上東北諸泉南入汶
 北袞泉距州東六十里地名嶺峪庄由沙土中長五里入汶 順河泉距州東六十里出右縱中長二

里小泉同會北流六里入於汶 會泉距州六十里出沙中長七里入沙河轉汶 搬到井泉距州東六十里出沙中入沙河轉入汶 坡里泉距州東北六十里係沙泉出井中數步會前泉入沙河轉入汶 已上正東諸泉由沙河北入汶
 明堂泉即謝過泉距州東北十五里出沙中長二十五里入泮河轉入汶 金星泉距州西南一里出沙中會廣生泉轉入泮河 廣生泉距州西北二里出石中入泮河轉入汶 張家泉距州南八里出南村保沙土中入泮河 木頭溝泉距州南十

二里係泥泉入泮河轉入汶 龍灣泉距州南二
 十五里係沙泉入泮河轉入汶 馬兒溝泉距州
 南三十里出舊縣保土中廢泉四南流五里入泮
 又東南三里入汶 梁子溝泉距州南三十里係
 泥泉入明堂泉入泮轉入汶 梁家泉距州南三
 十里出高坡土中東南流入汶 已上諸泉由泮
 河轉入汶

吳山溝泉距州南四十五里出崔家庄山溝中西流
 入汶 滄浪溝泉距州南五十里出潦泊店山根
 下西流入汶 顏謝泉訛為言謝距州南六十里
 出顏謝村沙中南流入汶 西顏謝泉距州南五
 十里出土中入顏謝泉轉入汶 白土涯泉距州
 南七十里出沙中入汶 已上正東近山諸泉入
 於汶

龍堂泉距州南七十里地名香城保出沙中南流五
 里入小汶 香城泉距州南七十里出土中入小
 汶 良甫泉距州八十里出沙中入小汶 韓家
 庄泉距州南一百里地名山陰保石泉出土中北
 流入小汶 皮狐泉距州東南九十里出沙中入
 小汶 水坡泉距州東一百里出土中西北流入

小汶 石縫泉卽新庄石縫泉距州東南一百里
出土中入小汶 西柳泉又名二柳泉距州東南
一百里係沙泉地名樓底集東西二柳俱出石縫
中西北合流數步會小柳又十二里轉入小汶
東柳泉又名神泉距州東南一百里入西柳泉
小柳泉距州東南一百里出沙中入西柳泉轉入
小汶 海旺泉距州東南一百里出土中入西柳
泉轉入小汶 黑虎泉距州東南一百里係沙泉
入西柳泉轉入小汶 力溝泉距州東南一百里
係沙泉地名力里村出土中入小汶 羊含泉距

州東南一百里地名羊含村出石縫中西南流入
於汶 新興泉距州東南九十里出土中入小汶
水泉距州東南八十里出土中入羊含泉下源
轉入小汶 已上東南諸泉俱由小汶轉入汶
斜溝泉距州東南一百二十里地名汶西村出土中
西南流三里入小汶 濁河泉距州東南一百里
地名泉河集出平地石縫中廕泉二西北流十五
里入小汶又七十里入於汶河 真溝泉距州東
南一百里出土中人濁河轉入小汶 鬪泉距州
東南一百里係石泉入真溝泉 已上極東南泉

山東全河備考 卷之一
俱由小汶會東南諸泉入汶

上泉距州西南五十里出石墻村石縫中廢泉一西南流入漕河會馬蹄等泉入濁河四十八里入汶水磨泉距州西南六十里地名西界保出土中入濁河宜卽會河轉入汶河 靈應泉距州西南五十里出土中入上泉轉入會河 新查出泉距州西南五十里出土中入上泉轉入會河 臭泉距州西南五十里出撒象庄土中入上泉轉入會河 馬蹄泉距州西南五十里出土中入上泉轉入會河 入會河 湖港溝泉距州西南五十五里出侯村

土中廢泉一西南一里會上泉轉入會河 狗跑泉距州西南六十里出下張保石縫中入會河轉入汶小泉一曰噴金西南流四十餘步會入報恩泉 報恩泉距州西南六十里出報恩寺井中石泉長五十步入狗跑泉轉入會河西南二十餘步會陷灣 陷灣泉距州西南六十里出石寨村土中長一里入狗跑泉轉入會河廢泉二西南流半里會狗跑 已上諸泉俱出濁河轉入汶 龍王泉距州西南一百里出石中入沙河轉入汶 坤溫泉距州西南一百里出沙中入沙河轉入汶

涼泉距州西南一百里出土中入沙河轉入汶

已上三泉極西在渠外入沙河轉入汶

胡家溝泉距州西南六十里出南仇保土中枯涸

馬黃溝泉距州西南九十里出土中入汶

按泰安州汶水本出萊蕪原山經徂徠山南三十里

曰大汶口又西南流入潛渠又滌河出岳頂諸峪

匯為西溪白龍池大峪口南流入泮又梳粧河源

出黃現嶺諸峪匯為中溪過王母池上有梳粧樓

由州東為泮水而泮水源出岳頂桃花谷諸水轉

州治東南二十里入於汶一濁河自有本泉迤西

一帶總謂之濁河亦會河入汶

山東全河備考卷之一上終

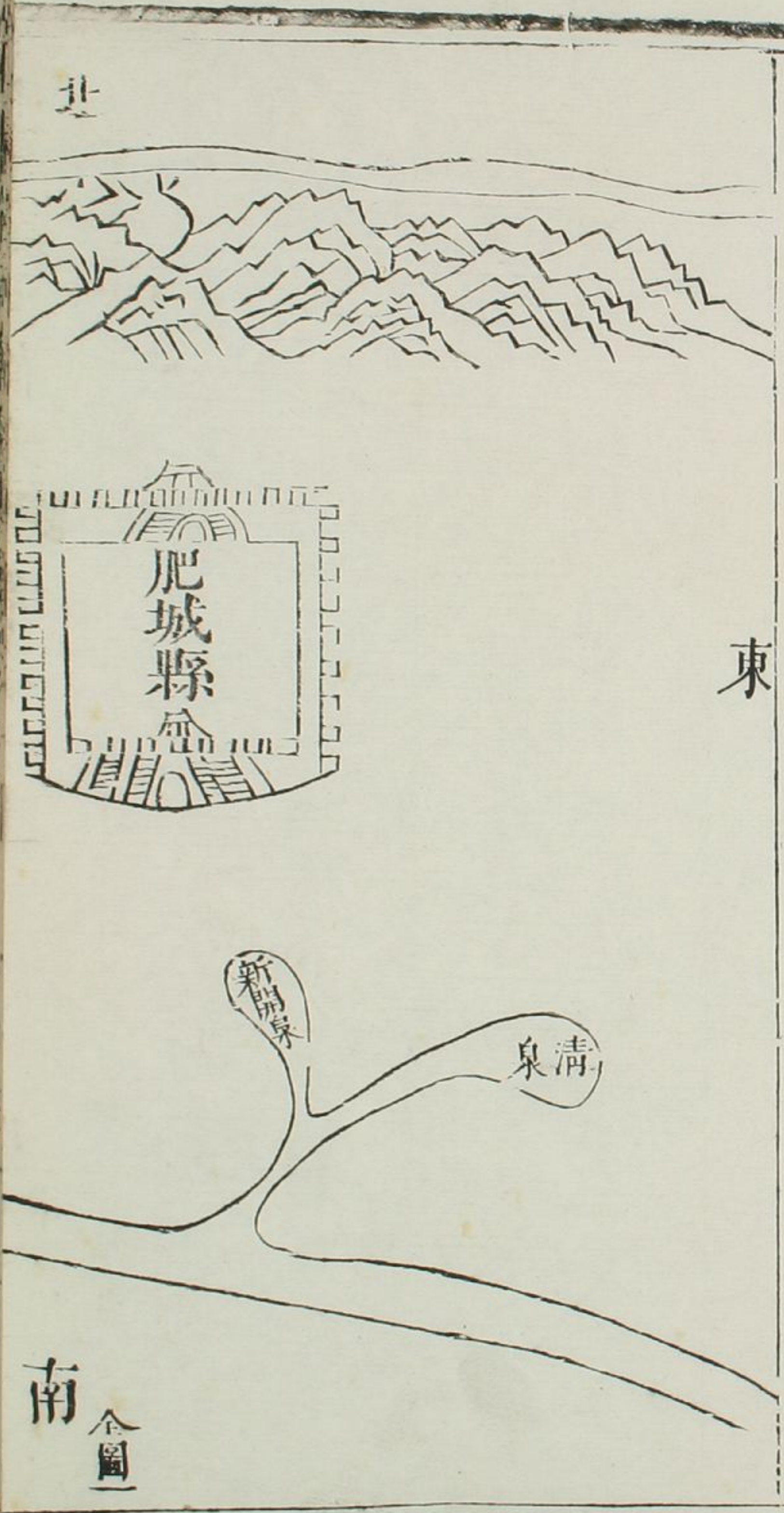
山東全河備考卷之一

圖志下

肥城縣泉圖

古吳葉方恒學亭甫纂

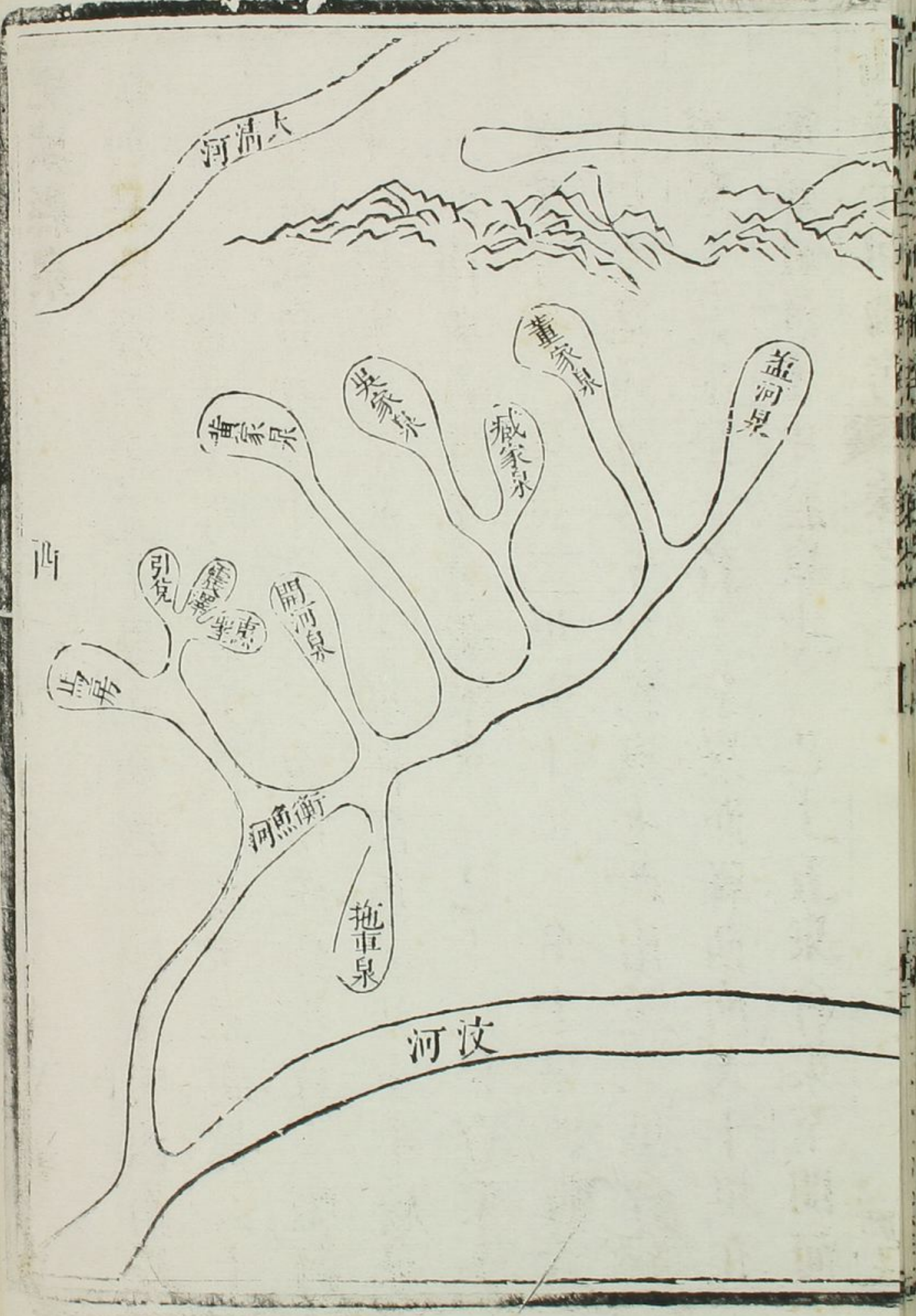
東



北

南

全圖



肥城縣泉

鹹河泉距縣西南五十里在衡魚社沙土中西南流
 長二里會吳家等泉廕泉六 董家泉距縣六十
 里在衡魚社沙中廕泉三西南流百步會入鹹河
 泉 臧家泉距縣六十里在衡魚社沙土中廕泉
 三西南流百餘步會董家泉 已上三泉會渠至
 吳家王家二泉長二里五十步 吳家泉距縣六
 十里在衡魚社沙土中廕泉七西南流二里會臧
 家泉 黃家泉一名王家泉距縣西南六十里在
 衡魚社沙土中廕泉七 已上五泉會渠至開河

泉長二里一百五十步

開河泉距縣西南四十五里在衡魚社大劉村土中長六里三十步下源至拖車泉會渠長八里五十步廢泉四 拖車泉距縣西南五十里在衡魚社劉家庄土中長二里三十步下源至馬房泉渠又長十里二十步廢泉四 馬房泉距縣西南五十里出馬房村沙溝中西南長十七里至平陰會渠界又長十二里二十步廢泉一 馬房泉助泉三處一聖惠泉距縣四十里出土中接震澤泉一震澤泉在聖惠東出土中接引兌泉一引兌泉在聖

惠西出土中接馬房泉 已上諸泉入衡魚河

清泉距縣東南四十里出安寧村沙土中下源會河至泰安會河交界 新開泉在六房社劉家村流入清泉河入汶

又廢泉一曰陶朱在陶山下從陶山牛山合流成河甚沛惜下源數十里散入坡地然志言從古不能開濬爲廢泉矣

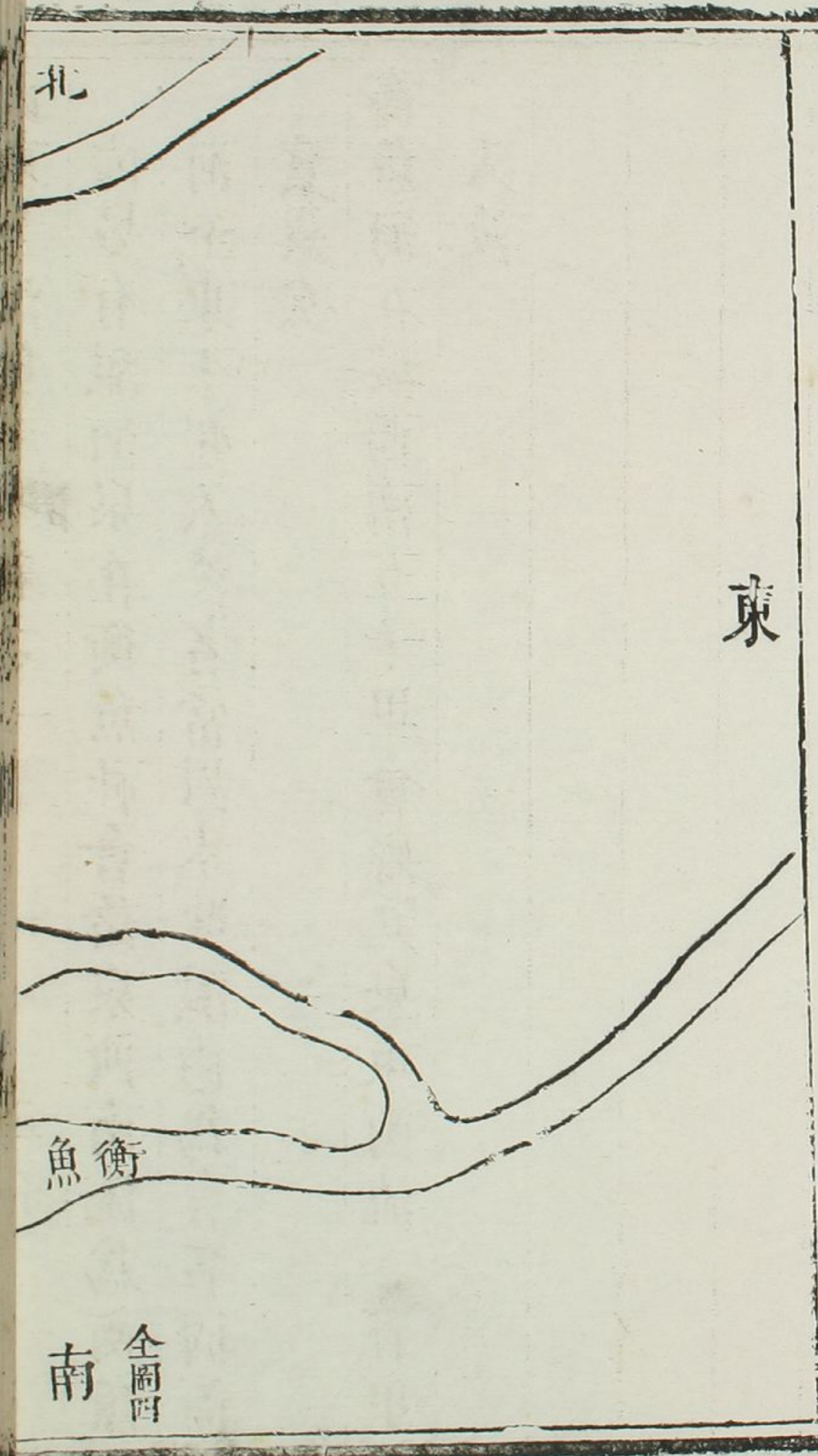
按縣志大清河在縣城西北七十里卽濟水故道俗呼鹽河以商販魚鹽舟楫不絕故名東北經平陰界又北經齊河等縣至利津卽東出海矣今泉源

內另有鹹河泉在衡魚社會諸泉西南流為衡魚河至東平州入汶者當以水味鹹鹵為言名同而實異矣

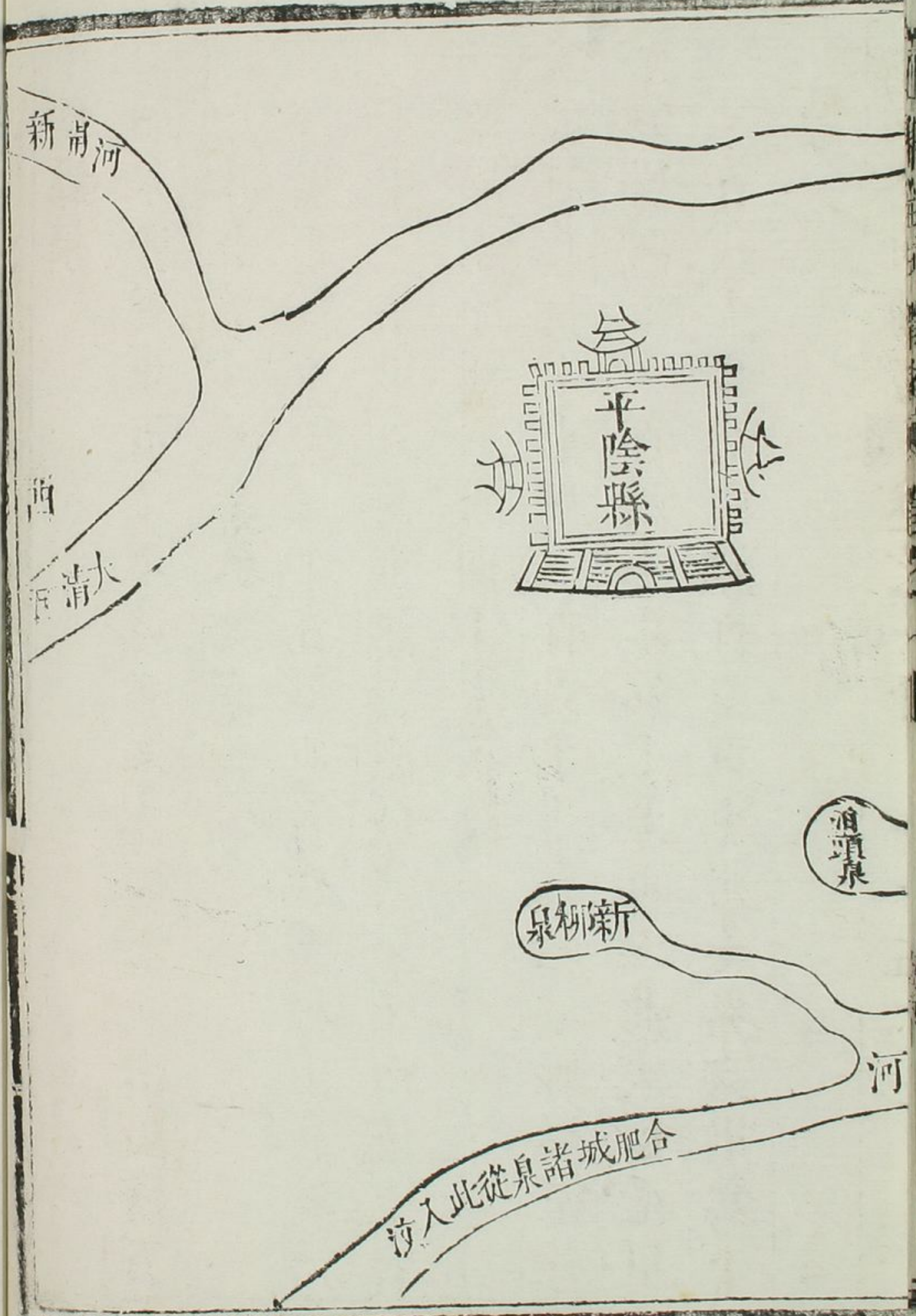
衡魚河在城西南五十里會縣九泉東南流一百里入汶

圖志下

平陰縣泉圖



全圖四
南



平陰縣泉

泊頭泉距縣東五十里地名孝直浦迤北出山溝石

中東北流十里餘入衡魚河

新柳泉距縣東南二十五里地名柳溝村出高坡沙

土中三十里入衡魚河會肥城諸泉又南流至官

橋歷東平州一百四十里入汶

按會河共長十七里三百六十步自肥城縣界至徐

家橋四里一百八十步為上源再至曲家橋七里

一百八十步為中源再至東平州交界六里為下

源

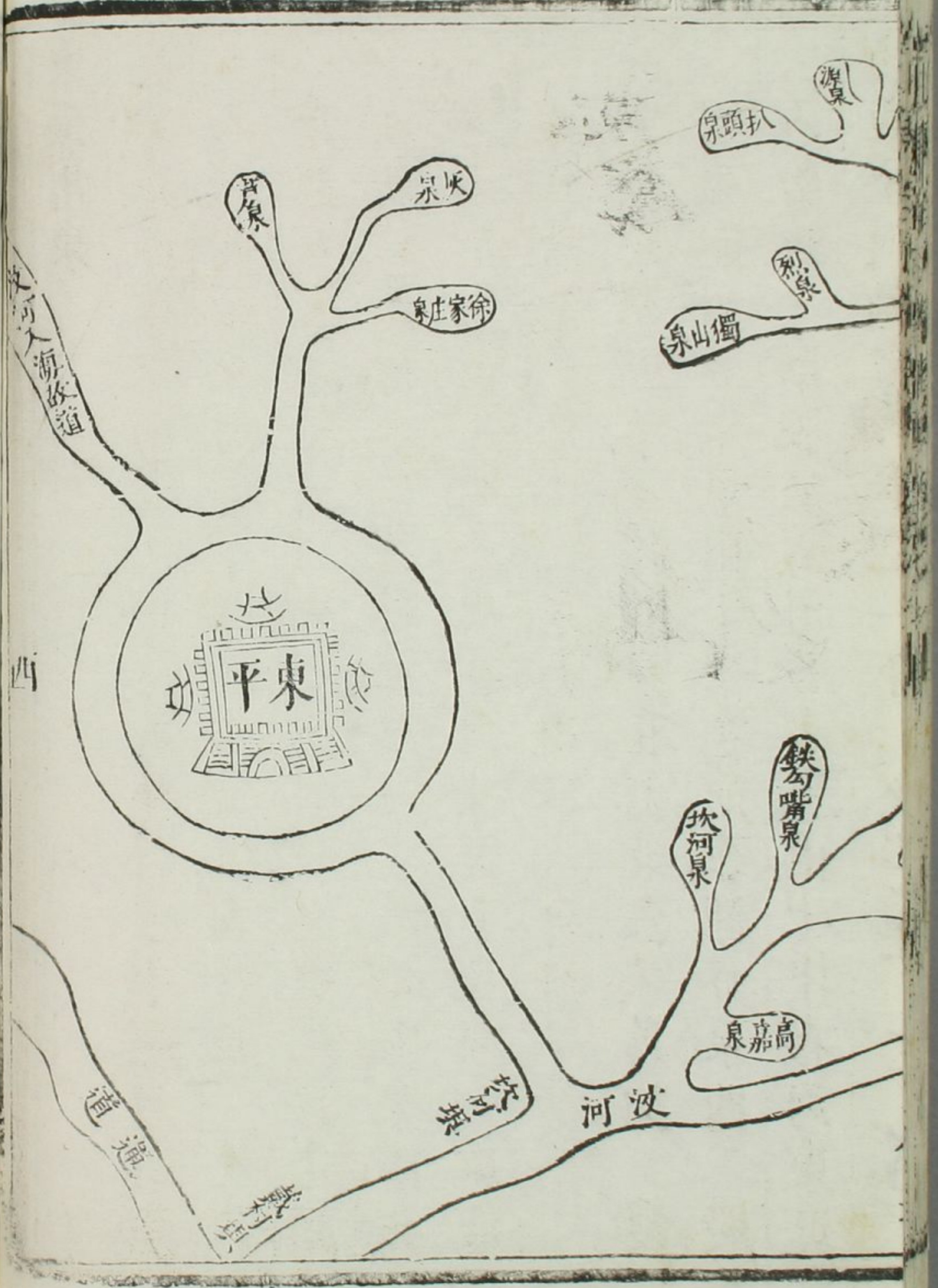
按平陰泉東北流由衡魚河入汶者只此二泉其餘
 東南西南諸山出泉有橋口天井拔井馬跑泉宜
 卽濟源發伏俱入大清河不濟運又縣西濟水下
 流南圩有山蹲龍磐石跨礙行舟宋時別鑿新開
 河避之北行而大清河卽西北抵東阿縣界三空
 橋五空橋等處東北隣逼漕河不遠宜慎固隄防
 云

圖志下

東平州泉圖



全圖六



東平州泉

高家泉距州東南五十里出蓆橋村土中在河南涯
 入蓆河距坎河壩十四里西出口入會河 坎河
 泉距州五十里出劉家所山根沙土中在河北涯
 入蓆河西出水口甚近廕泉二 鐵勾嘴泉距州
 五十里出西庄村土中在河北涯有廕泉一處迤
 東入蓆河 已上三泉西出口入會河
 高庄泉距州五十里係石泉在河北涯入蓆河 雙
 鳴泉距州五十里出土中在河東涯分東西二股
 入蓆河 單眼泉距州五十里出土中在河東涯

分二股入蓆河 已上三泉相近俱入蓆河

卷耳泉距州東五十里出土中在河東涯 半畝泉

距州五十里出土中在河南涯 三眼泉距州五

十里在河北涯 安宅泉距州五十里出土中在

河東涯 勝水泉距州五十里出土中在河北涯

安園泉距州五十里出蓆橋村土中廕泉二在

河南涯分東西二流 餽餽泉距州五十里出土

中在河東涯 已上七泉相近皆入蓆河

口頭泉距州五十里出土中在河東涯 浮問泉當

爲浮汶距州五十里出土中在河東涯 大成泉

庄河東涯 徐家泉距州五十里出十中在河西

涯 張貨郎泉距州五十里出夏雪村土中在河

西涯廕泉二 已土五泉相近皆入蓆河由東出

口入會河

冷河泉卽冷和泉距州五十里出土中分東西二處

入蓆河

蓆橋泉距州東五十里出土中共十六處出水爲諸

廕泉之總領 第二泉泉小出水近 第三泉泉

小出水近 第四泉係石泉甚寬出水頗遠 第

五泉小路边 第六泉不甚寬出水頗遠 第七

泉不甚寬出水亦遠 第八泉小路近 第九泉

小路近 第十泉小路近 第十一泉小路近

第十二泉小路近 第十三泉小路近 第十四

泉小路近 第十五泉身頗大出水畧遠 第十

六泉即為本泉下源出水甚近 已上諸泉並流

緊要差分遠近各入蓆河

三黃泉有廕泉三處為三四五黃同入蓆河

大黃泉距州五十里出土中

王老溝泉距州五十里出小雪村土中 已上通計

二十二泉相近皆入蓆河會流

烈泉距州四十里距獨山泉數步會入 獨山泉距

州四十里出套裏村山谷石縫中廕泉二東南流

長三里會扒頭泉 扒頭泉即芭頭距縣四十里

距獨山三里夾會出山坡石縫中 源泉距芭頭

數步會入 郝家泉距州東四十里出山溝土中

距源泉三里會入 淨泉距州四十里出石縫中

距郝家泉一里會入 小王泉即新泉距淨泉五

里泉水自石縫中出 已上七泉俱係山泉水微

渠道或徑入或匯歸蓆河 自蓆橋泉已下俱西

出口入會河

神漢泉距州五十五里出土中 湧泉距州五十五

里出土中 孫泉距州五十五里出土中 遊龍

泉距州五十五里出土中 吳家泉距州五十五

里出蒼紅村土中泉身寬大并廢泉五處出水甚

遠 已上五泉相近匯流入蓆河然自神漢泉已

下俱東出口入會河

技出水口者自肥城衡魚河經本州官橋蓆橋

又經坎河壩戴村壩南流之會河也

蓆河自西出水口至三岔河十二里自東出水口至

三岔河九里三岔河至蓆橋二里又十三里距張

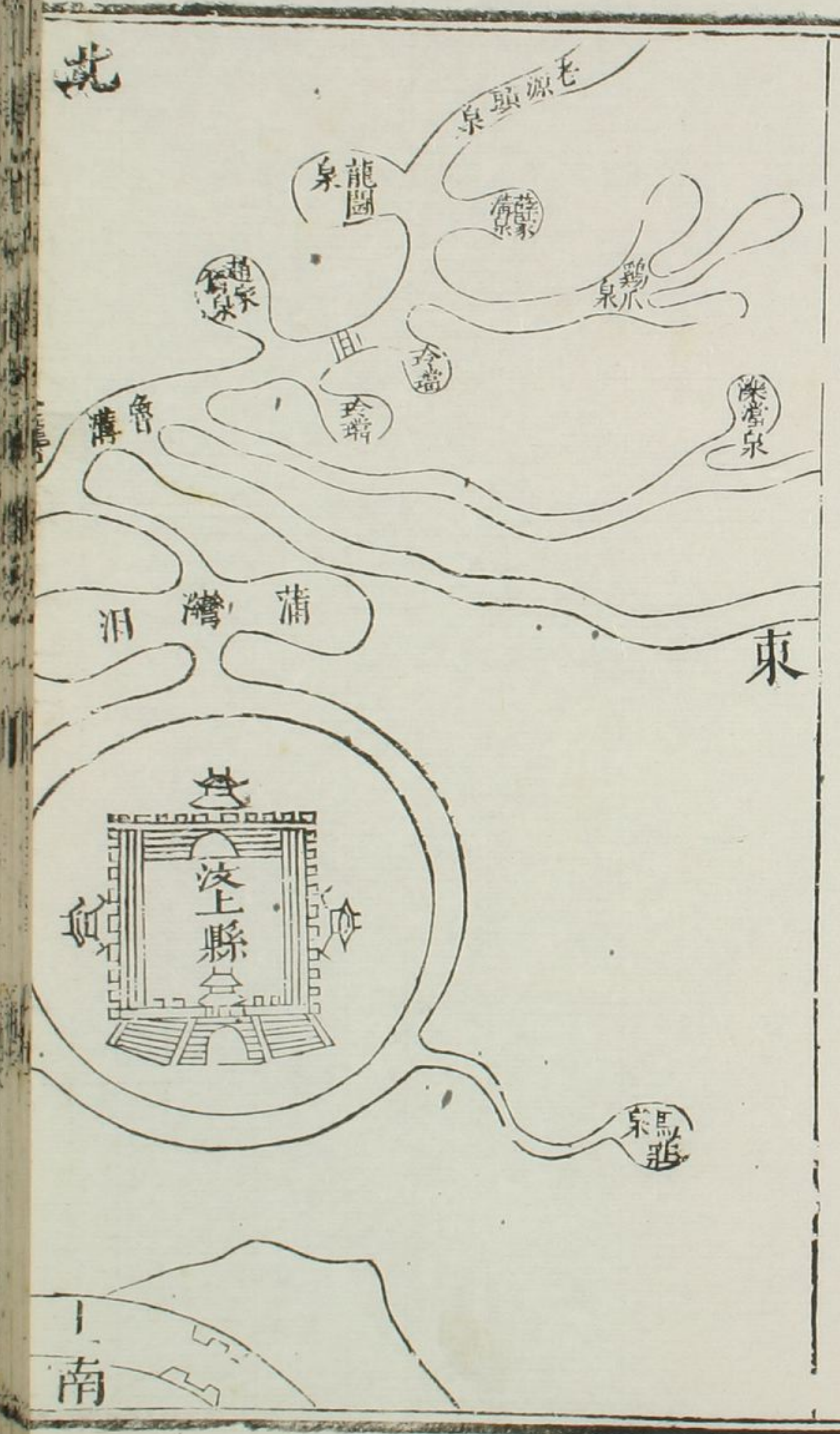
貨郎橋又九里至李家口又五里至通濟橋又十

里至丁家橋又五里至關家橋又五里至張家橋

平陰縣交界

圖志下

汶上縣泉圖



汝上縣泉

龍鬪泉距縣東北五十里地名陶成出雲尾村土中

泉脉鼎沸如兩蚌相擊然故名流一里會下原鷄

爪泉 薛家溝泉在龍鬪東出中流一里會下

源龍鬪泉 老源頭泉在龍鬪東北出中地

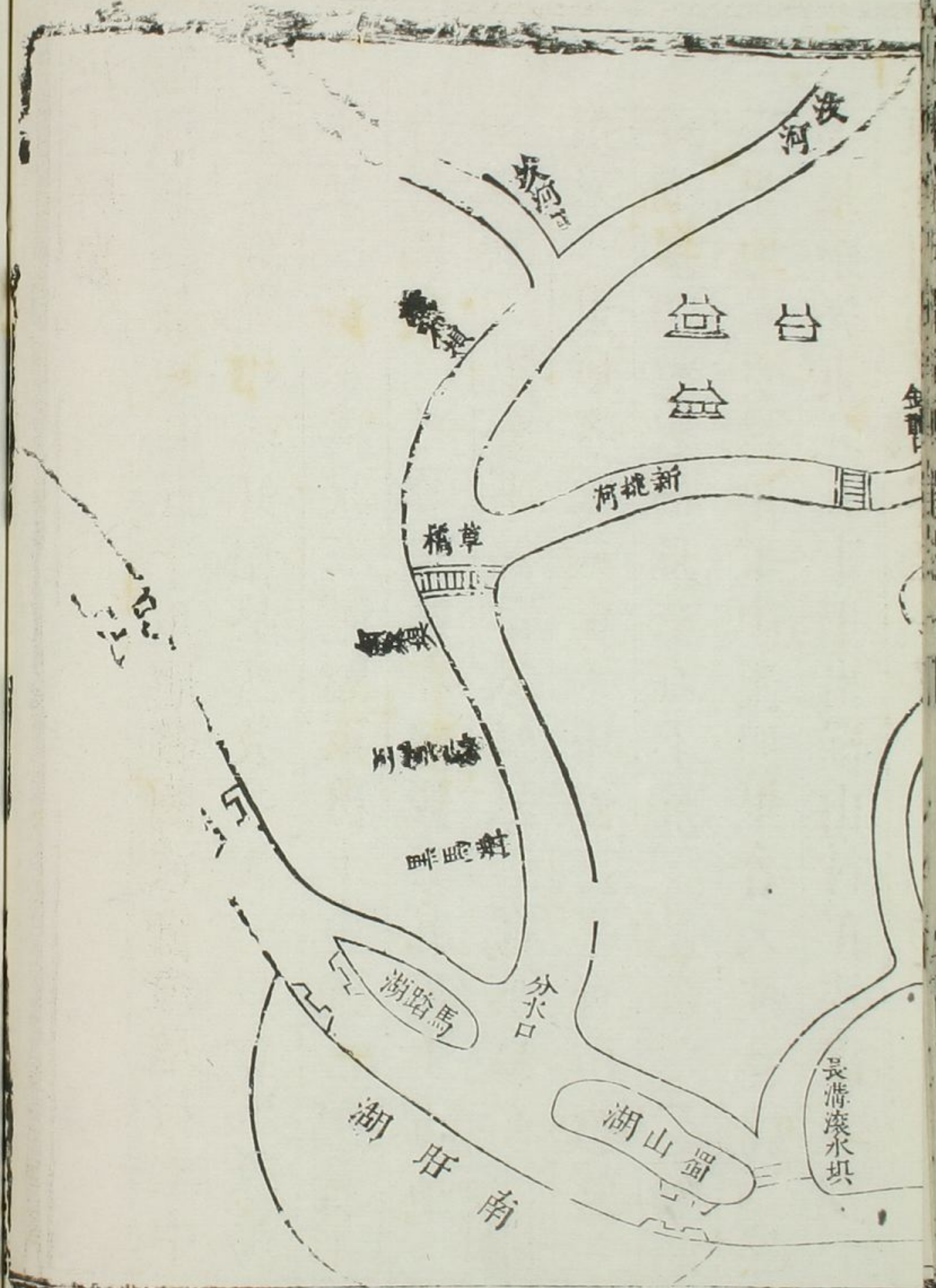
陶成流二里會下源薛家溝泉 鷄爪泉在龍鬪

泉東一里地名陶成出土中流一里會玲瑞泉

玲瑞泉即趙家橋泉左右小泉二是也距龍鬪南

三里地名渠村出土中流四里會入坡石橋 灤

溜泉距縣東北五十里出羅山村在坡當地方土



東全河清考

中距龍鬪三里流三里十三步自會入坡石橋

以上共六泉以龍鬪爲主而渠道則同會入汶水

橋西至金龍口又西至崔家橋入汶水大渠

按龍鬪會渠共長七十五里廢泉一南流五里會寧

陽縣魯姑泉坡當泉及本縣蒲灣泊又西南五十

里轉周家河又轉白馬河草橋至南旺分水口

汶水渠道自東平州界坎河口戴村壩西南流至草

橋而本縣泉渠從崔家橋西入之

本縣泉渠自崔家橋經路家橋至張顯橋共二十四

里至汨浪橋又七里至軍德橋又經畢家橋何家

橋便易橋共二十六里至金龍口此處總謂之魯

溝又經張家橋孫家橋大石橋屯橋共二十五里

半乃至灤淄泉文一里半至坡石橋諸泉之所匯

聚也三里半至楊家橋又一里半至趙家橋左右

玲璫泉又一里至雞爪泉又一里至龍鬪泉自灤

淄以下共八里半至龍鬪尚餘三里爲龍鬪廢泉

二一里至薛家溝泉又二里至老源頭也共長九

十五里有奇而本縣泉渠止矣上源至下源共長

四十一里由城南下馮家壩徑入馬場湖轉流接

運

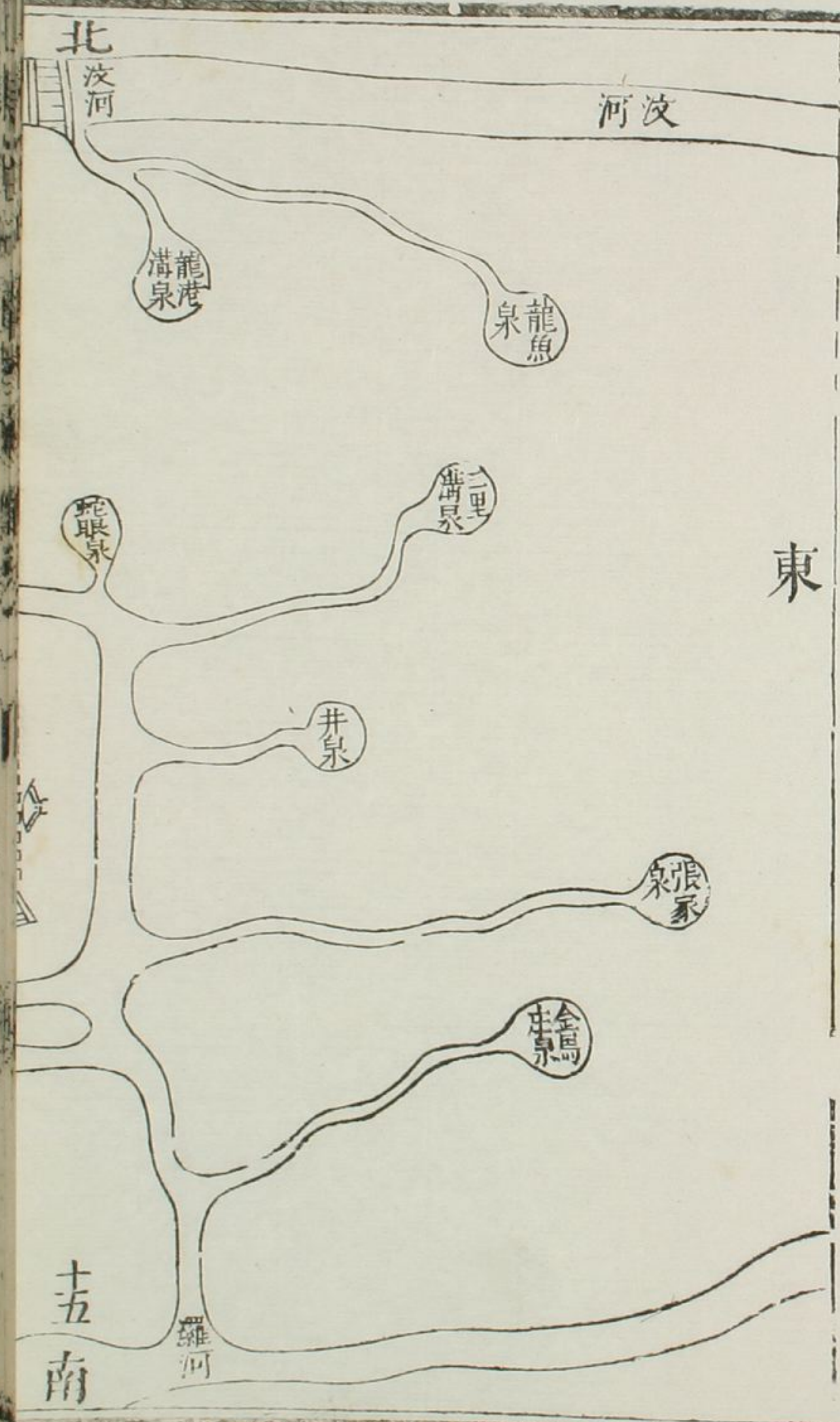
馬庄泉距縣東南十八里出馬庄坡土中泉眼二十四處流十五里至城南伏地不見另出水口四里至崔家橋則仍出城北同入前渠道又蒲灣泊一名仲勾陂距縣城東北十里週迴二十餘里西南流七里至泊浪橋駕其上至金龍口會諸泉入渠接運

汶水大渠道洩處不一自草橋以北至湖城渡口止草橋以南至分水口止其左岸則有何家口洩入魚營坡有滾水石壩又有王堂口土壩舊議建三墩兩空者又有王岩徐儉上土宜諸口洩入蜀山河其右岸則有馮家邢家田家諸口洩入馬踏湖而兩岸草橋上下則俱有明嘉靖時所築舊堤共長七十里爲束汶入濟以趨分水緊要關節

圖志下

寧陽縣泉圖

東



北汶河

汶河

龍港泉

龍魚泉

三里井泉

蛇眼泉

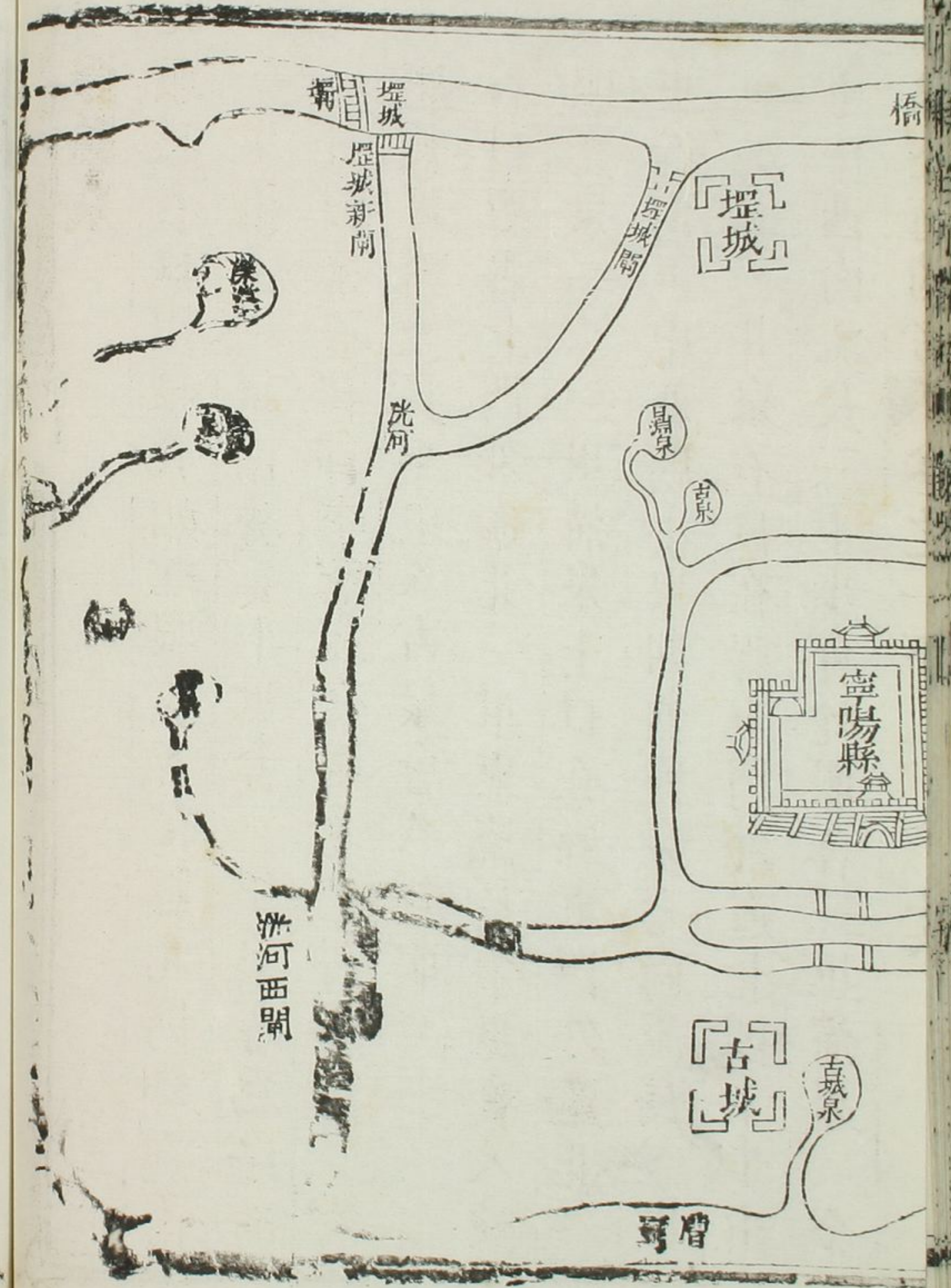
井泉

張家泉

金馬泉

十五南

羅河



寧陽縣泉

蛇眼泉石口以泉孔如蛇眼故名在縣北門外迤南
 一里出土中東南流長半里會三里泉等為澤河
 日淵泉石口即李家泉在縣北門外迤北三官
 廟後東南流長半里入古泉會入蛇眼泉
 石口距縣北門外迤北一里東流長半里會入蛇
 眼廕泉一 三里溝泉土口在縣東門外迤北一
 里餘出土中新廕小泉四舊廕泉七南流長二里
 會蛇眼 井泉石口在縣東門外迤北四十步出
 土中西南流長三十步會蛇眼會三里溝泉 金

馬庄泉距縣東南八里出劉家村土中蔭泉二西南十二里會蛇眼 張家泉土口在城東蒲庄村迤東十二里向西流八里會蛇眼入羅河蔭泉七已上諸泉俱入羅河 按羅河卽縣河歷蛇眼諸泉水南流至府城北三十里入於沈卽歸天井開矣

古城泉石口在城南十二里沙庄村出土中長五里西南流十二里會入滋陽縣漕河接濟天井開魯姑泉以魯姑棄子存姪得名距縣西北二十五里在鶴山之陽出常家村土中西南流六十五里入

淵瑤山泉又西會汶上縣龍鬪泉入汶

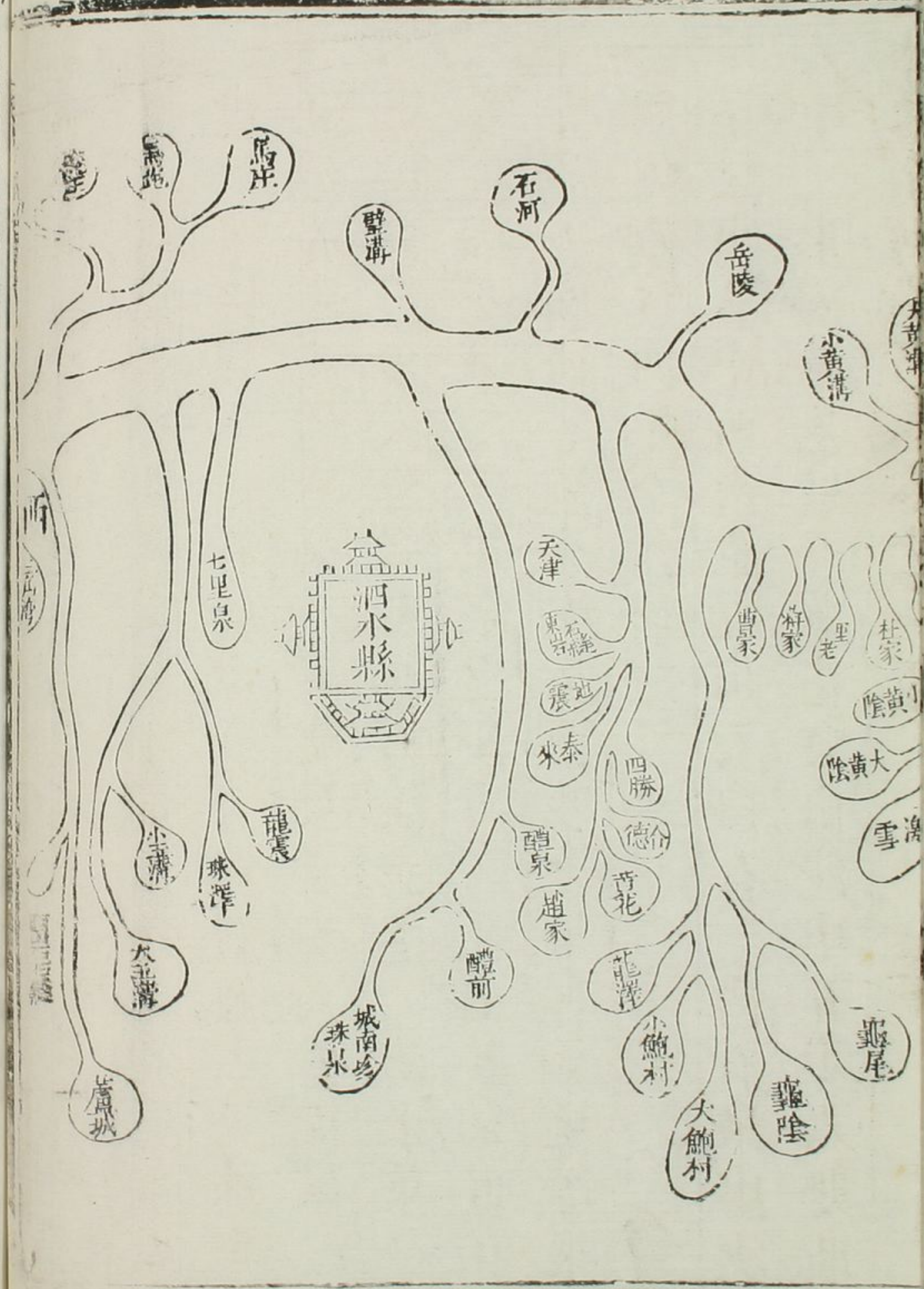
樂湍泉距縣西北三十五里距魯姑十里出蘿山村土中蔭泉六西南流三里會汶上縣樂湍入蒲濼泊又西二里入龍鬪泉入汶

龍魚泉距縣東北六十里土口出黃家村土中蔭泉二十九又王家等泉三十二西流十里會龍港泉龍港溝泉澄泓一派萬孔沸湧浪花砂礫宛若珠璣雖旱不涸距縣東北五十里出韓家村土中蔭泉二十七又小河等二十七西北流三里會龍魚又三里入汶

新電泉距城東北二十五里出劉家庄土中旱則無
水挑濬微津有二眼掘下源可入洗 羅星泉在
城東北三十五里出殷家堂土中長十五里流入
洗河去汶五里以沙阻開入洗便以上二泉前代
久枯難濬

柳泉土口距縣西十里舊南流十五里入洗至嘉靖
初洗水久涸柳泉南入於洗者悉滲於沙不達於
漕乃於洗河兩堦東西相對各立一閘大雨時行
則閉閘門以防其溢春冬水淺則啓閘門以達其
流東會蛇蠍等泉羅河合流悉至天井濟運

季依前南流入洗及至康熙三年仍改東流經城
會諸泉以入羅河



泗水縣泉

泉林寺諸泉若林距縣東五十里西珍珠豹突東黑
 虎淘米四泉俱出石縫中合流為泗源 珍珠泉
 北流五步入豹突泉 豹突泉一步入黑虎泉
 黑虎泉一步入濤糜泉即舊誌淘米 淘米泉一
 步會雪花泉 雪花泉出沙中 已上五泉俱在
 寺龍王廟西一流分支又西北半里會繁星等泉
 同出水口四里至汴橋
 繁星泉出石中西南流五步入白石 白石泉出沙
 中二步入蓮花泉 蓮花泉出沙中五步入雙睛

泉 雙睛泉出沙中 已上四泉亦在寺內龍王廟前同出水口五里至汴橋

甘露泉出沙中 甘露新泉出沙中 西甘露泉出泥中 已上三泉並在泉林寺龍王廟前一流分支西流半里會珍珠等泉又一里會潘坡等泉同出水口五里至汴橋

淘米泉卽濤糜泉以音同致訛出沙中在龍王廟西南流二十步入三水泉 三水泉出石中五步入响水泉 响水泉出石中十步入紅石泉 醴橋泉出沙中 涓涓泉出石中五泉一流分支南十

步入紅石泉 紅石泉出石中十步入新開泉 新開泉出泥中九步入琵琶泉 琵琶泉出泥中三步入天井泉 天井泉出泥中十五步入奎聚泉 奎聚泉出泥中三步入湧珠泉 西奎聚泉出泥中 湧珠泉出沙中 以上諸泉俱在龍王廟西南一流分支源頭諸水南流一里會珍珠等泉一里併會潘坡等泉同出水口五里至汴橋 卞庄泉出泥中距縣正東五十里在泉林寺龍王廟前西北流二十步入三台泉 三台泉出泥中亦在泉林寺龍王廟前西北流一里入潘坡泉同出

水口五里至卞橋 卞橋泉出泥中距縣正東五
十里在卞橋西流二里徑入卞橋河二里至卞橋
潘坡泉卽驪珠泉距縣五十里在潘坡村南出沙中
北流十步入膏湧泉廕泉一 膏湧泉出沙中十
步入瑀泉 瑀泉出沙中八步入留思泉 留思
泉出沙中五步入石竇泉 石竇泉出石中十步
入石液泉 石液泉出石中七步入雙石縫泉
雙石縫泉出石中五步入潘坡新泉 潘坡新泉
卽石露泉出沙中十步入石壑泉 石壑泉出沙
中 已上諸泉一流分支皆在潘坡村南北流四
里會湧珠等泉同出水口五里至卞橋

按卞橋金大定十年建去縣四十五里地在泗源南
社其聚有三曰石漏村曰卞莊曰潘坡村自珍珠
以下有繁星甘露淘米醴橋卞莊卞橋潘坡等各
泉頭相距不出南社三聚五里遠近俱入卞橋會
河卞橋一里入泗河也
激雪泉距縣東四十五里在石露村西出沙中東北
流十五步入大黃陰泉 大黃陰泉出沙中東北
流二十步入小黃陰泉 小黃陰泉出泥中北流
十里入泗

吳老泉距縣東北三十五里在小黃溝村東出泥中
西南流一里入變巧泉 變巧泉出沙中西流十
步入大黃溝泉 大黃溝泉出沙中 小黃溝泉
出泥中俱在大黃溝村東西南六里入小黃四里
入泗

石井泉出泥中距縣東二十里在李家城西北地名
蔣家村北流二十里入泗

杜家泉出沙中距縣東十九里在李坡西北地名漢
北社西北流半里徑入泗

里老泉即日板溝泉距縣東十八里在林泉村南出
泥中西北流半里徑入泗

蔣家泉距縣東十七里在林泉村南出石中西北流
一里徑入泗

曹家泉距縣東十五里在東巖店東出石中西北流
一里半徑入泗

岳陵泉距縣東十六里在岳陵東北出泥中西南流
九里入泗

四勝泉距縣東十四里在東岩店西出泥中十步入
趙家泉一里入東岩石縫泉下源合一股西北流
十八步入泗

山東全河傳卷之十一
趙家泉水清可愛出石中 黃花泉出石中 合德
泉有二巨石在旁明季鑿出與趙家清德相合故
名三泉俱一流分支距縣東十三里在東岩店西
流一里入後東岩石縫等泉下源合一股西北流
八十步入泗
泰來泉出泥中 地震泉出石中 東巖石縫泉出
高坡石中 天津泉出泥中 已上四泉俱一流
分支距城東十二里在李家庄迤北一里入趙家
泉會河又西北流一里入泗
龜尾泉出泥中距城東十一里在李家庄東北十四

步入龜陰泉 龜陰泉出沙中俱東北流二里半
入泗 大鮑村泉出石中地各尙舒村廕泉一
小鮑村泉出石中 龍澤泉出石中 東廕出小
泉出泥中 西廕出小泉出石中 已上共五泉
一流分支距城東八里俱在鮑村南西北流六里
入泗

城南珍珠泉出高坡沙中距城東南五里在醴前庄
南西北流半里入醴泉 醴泉出石中距城東南
四里半在醴前村南西北流三里入醴前泉六里
半入泗 醴前泉距城東南三里出石中在醴前

村迤西北流四里入泗

七里泉出土中距城西三里在湯家庄北西北流七
里入泗

壁溝泉距縣西十五里在李白庄南地名中冊社南
流十里入泗

大玉溝泉出土中又出平坡石縫中地名玉溝村

小玉溝泉出土中距大玉溝數步廕泉一
西廕
出小泉出沙中 龍震泉出沙中 珠澤泉距縣

西南十二里出沙中 已上五泉一流分支在南
玉溝東北流八里入泗

馬庄泉出土中距縣西北二十里在馬庄村北西南
流五里會馬跑泉會河三里會魏庄泉出水口十
四里入泗 馬跑泉出沙中距縣西北二十五里
在柘溝村東南流五里會馬庄泉會河三里會魏
庄泉十四里入泗 魏庄泉出土中距縣西北二
十七里在魏庄村東南源頭水微中源底漏六里
入馬庄馬跑兩泉會河九里入泗
三角灣泉出沙中距縣西三十里在三角灣村迤南
地名仁里西流二里入泗

西巖石縫泉地名西巖村出平地石縫中距縣西南

二十五里在葫蘆套迤東西流六里入葫城泉沙河九里入泗 蘆城泉出沙中距縣西南二十三里在蘆城村迤東西北流十里入西巖石縫泉沙河七里入泗

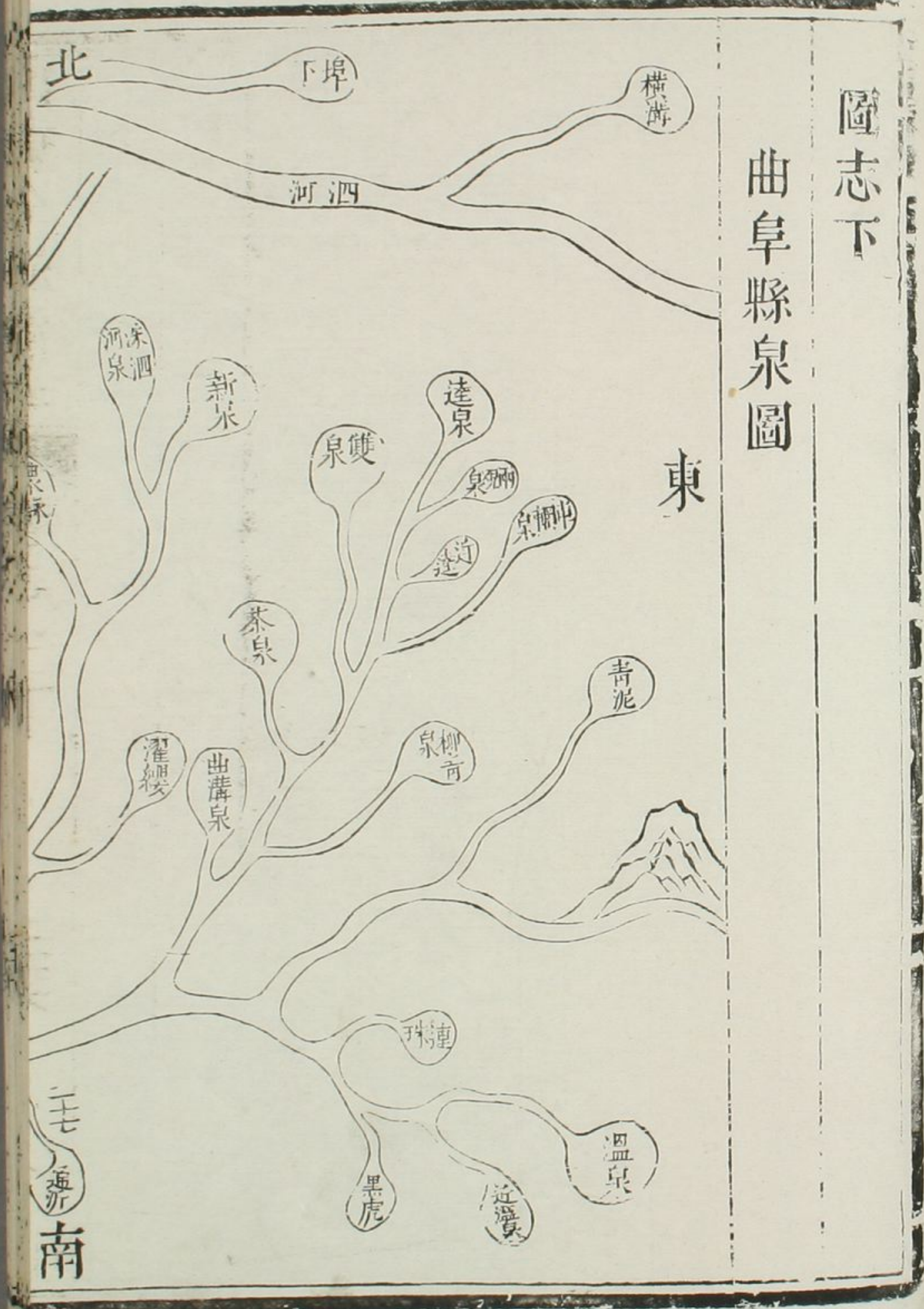
石河泉出土中距城北七里在城子崖地名曲北村出平地石縫中源頭水微二里徑入泗

按邑誌云水經泰山中脉由徂徠梁父而南而東陪尾之山泗水出焉以其四源並發循古卞城城北八里如合爲一號曰泗水西流至曲阜縣滋陽城東五里與沂水合入金口堰初源二十餘竇會于

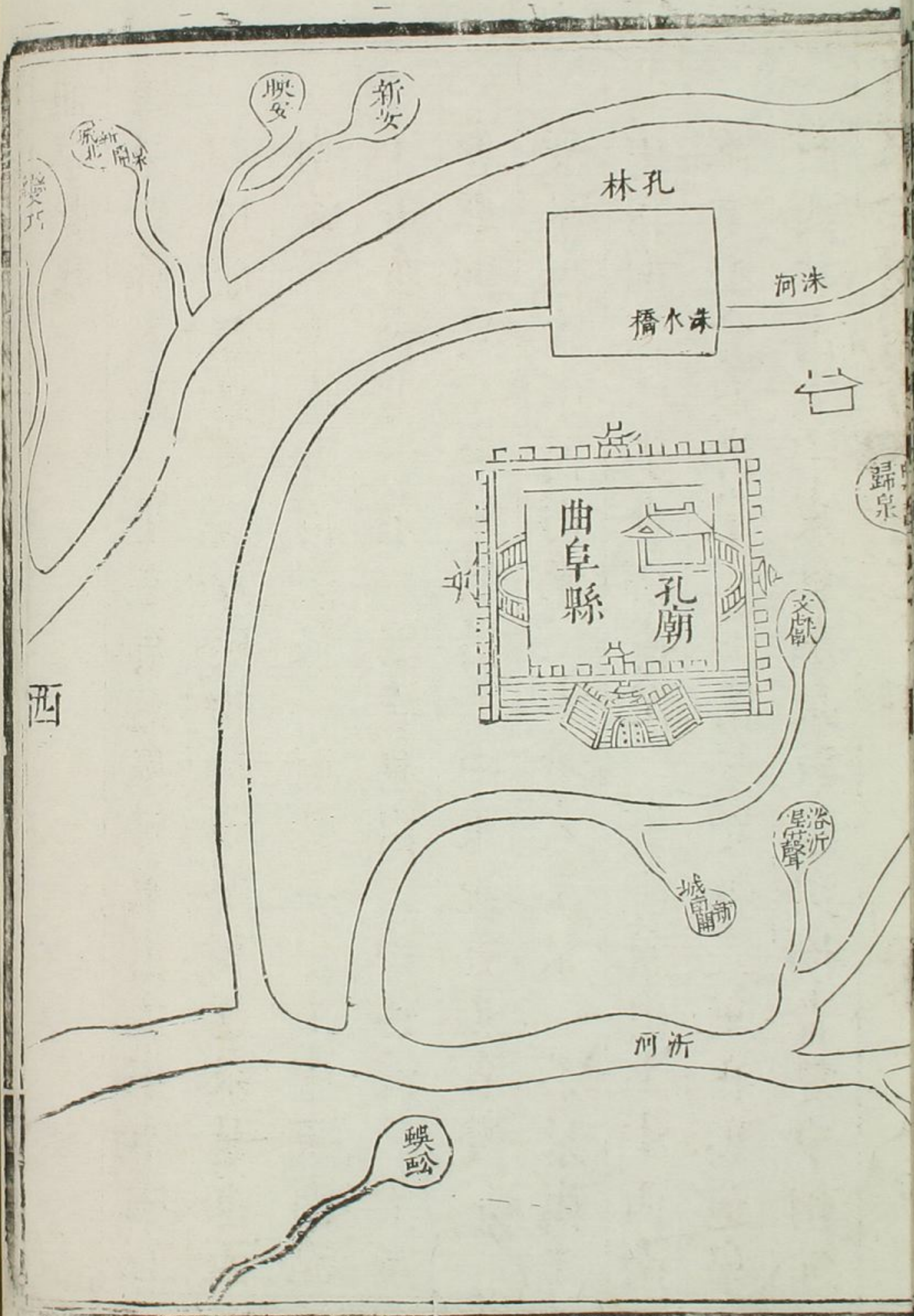
卞橋西北有泉十三注之西南又有泉二十一注之碁布星列其中最勝如响水豹突黑虎潘坡等尤稱泰岱名川今統濬導滙流首爲濟運漕大利云

圖志下

曲阜縣泉圖



三毛
南



曲阜縣泉

達泉距縣東南三里在馬跑泉村東出土中水中石
 如伏龍怒鼉活潑可玩即左傳所稱達泉是也西
 南流三十步會兩觀泉 兩觀泉出土中東南流
 十五步會近達泉 近達泉出土中西流二十步
 會車軻泉 車軻泉出土中東流五步會雙泉
 雙泉出土中西南流二十步入茶泉 茶泉出土
 中西南流八步會柳青泉 柳青泉出土中西南
 流十步會曲溝泉 曲溝泉距縣二里在馬跑泉
 村西北出土中東會茶泉數步與柳青雙車軻近

達兩觀達泉相去亦各止十步或二十步共滙南
流一里出口入沂

通沂泉離城四里出馬跑泉村東土中西北流一里
徑入沂

洙泗河泉距縣東南三里出馬跑泉村西土中南流
十步會新泉 新泉出土中地名竹園西南流一

百步會曲水詠歸泉 曲水詠歸泉出土中南流
二十步會濯纓泉 濯纓泉出土中北流三步會

浴沂潺聲泉 浴沂潺聲泉出土中西南流半里
同會諸泉入沂

城南新開泉在南關南一里出土中北流一里入海

河會文獻泉 文獻泉在城東離城只二步出土
中卽魯頌思樂泮水二步入海河又西南流三里

入沂
溫泉距縣東南十里雖寒返水常暖卽曾點所謂浴
處也在張曲村東北出土中廕泉五西流一里會

近溫泉 近溫泉離城九里在張曲村東北出土
中西北流一里會黑虎泉 黑虎泉離城八里出

張曲村土中西北流半里會連珠泉 連珠泉距
城七里出張曲村北土中西北流六里同諸泉入

沂

青泥泉距縣東南出河頭村西北土中地名萬柳庄
西南流五里入沂

埠下泉距縣東北十五里出句石橋村東土中西南
流二里入泗

橫溝泉距縣東北十六里出陶樂村北土中西南流
三里入泗

新安泉距城北二十五里出頭庄東北土中西南流
十五里入泗 曠安泉距城三十里出泉頭庄土
中西南流半里會新安泉入泗 城北新開泉距

城三十里去新安泉四里出柳庄村東土中南流
十三里入泗

變巧泉距縣西北三十五里出姚村南沙中西南流
八里入泗

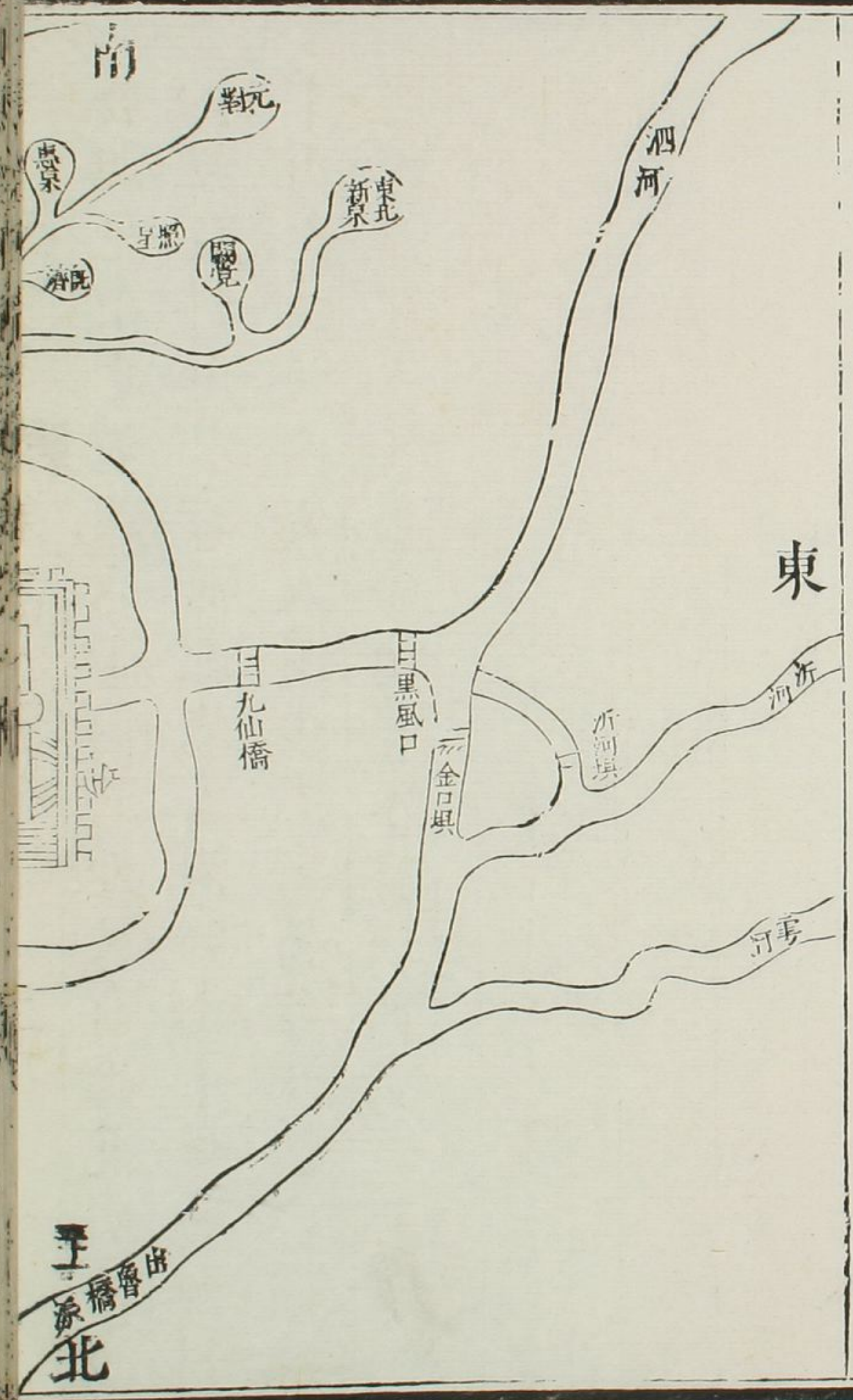
蜈蚣泉距城南二十里出大薛村西南西南流一里
會鄒縣鱗眼泉入白馬河

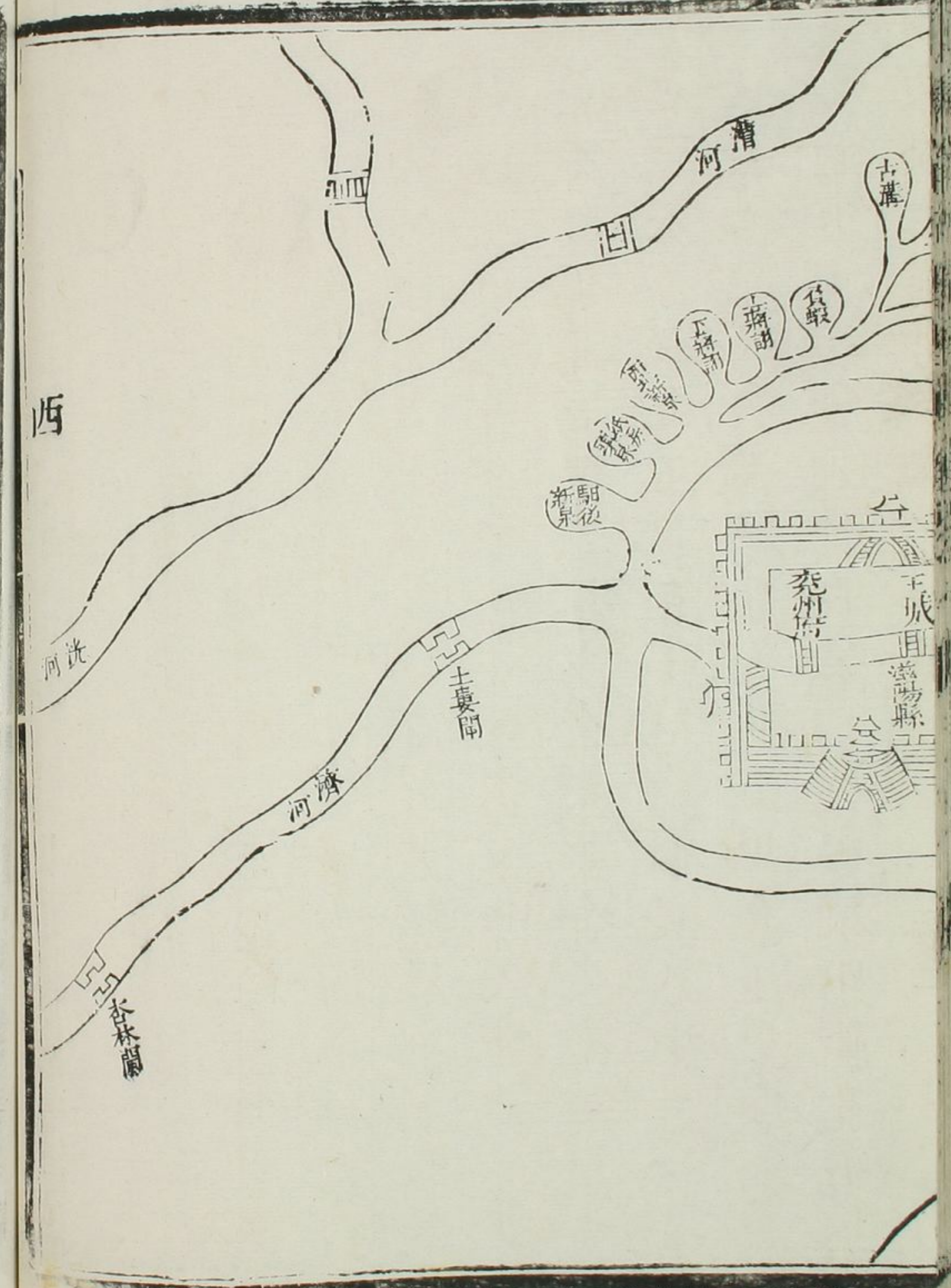
按洙水在縣北四里許爲泗分流洙源久湮明嘉靖
初濬得之建橋近聖墓前經孔林內西南流入沂
泗水距縣北八里自泗水縣陪尾山東來經縣孔
林北又西至府城東會于沂沂水在縣南二里許

發源尼山之麓西入于泗其外又有縣北二十里
 發源石門山之嶮河南流入泗縣南十里發源昌
 平山之蓼河西流入泗舊志未備蓋洙泗之間神
 明之地凡水皆東流曲阜水皆向西云

圖志下

滋陽縣泉圖





滋陽縣泉

東北新泉距縣東北五里出井家林庄地名東隅社
 渠長一里西流會闕黨泉 闕黨泉距縣東北四
 里古闕黨地在地藏廟東西流會古溝泉 元對
 泉距縣東北六里玄帝廟東會入照星泉 照星
 泉距縣東北五里半在玄帝廟東會入惠泉 惠
 泉距縣東北五里半在玄帝廟前會入既濟泉
 既濟泉距縣北五里在玉皇廟西長八十五步會
 入古溝泉 古溝泉距縣北五里在玉皇廟西長
 一百五十步會入負瑕泉 負瑕泉距縣北五里

當以古瑕丘得名長三十步會入蔣詡泉廕泉一
西流會關黨泉 三義泉距縣東北四里在三義
廟前長七十步二里會入負瑕泉 上蔣詡泉距
縣北五里在紅花廠西地名紙房長七十步西流
會下蔣詡泉 下蔣詡泉距縣北五里在紙房廠
東地名紙房長九十步南流轉西會西北新泉
西北新泉距縣西北五里在郡厲壇東長六步一
里會入紙房頭泉 紙房頭泉距縣西四里在舊
關東長九步三尺右流轉南會驛後新泉 驛後
新泉距縣西二里在觀音堂後渠長一里會諸泉
至平政橋入濟又十五里至婁關又二十里至杏
林關二十里舖爲濟寧州交界舊入天井關今會
入馬場湖濟運

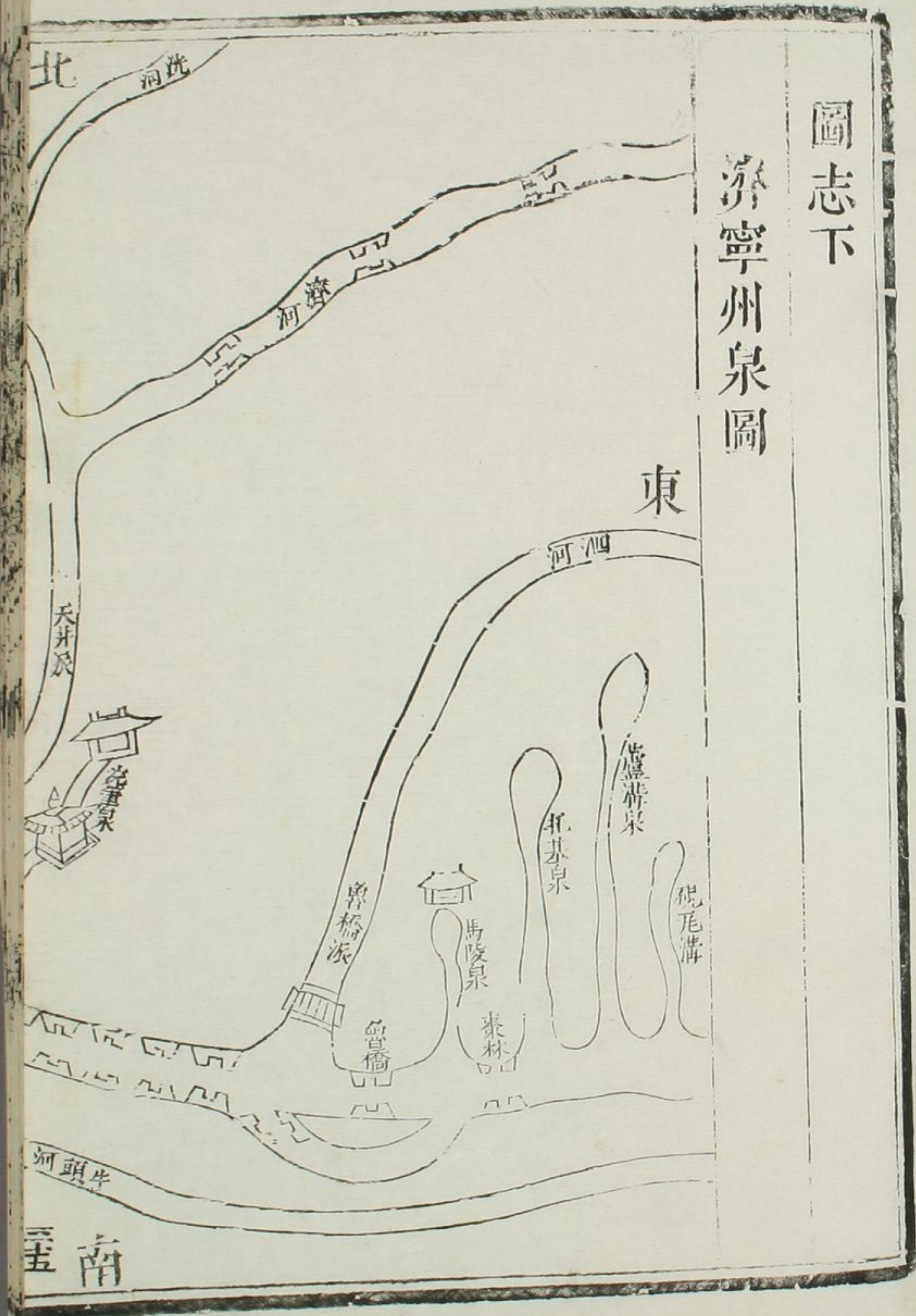
按金口壩距縣正東六里北沙堆社原建東西長五
丈上濶二丈八尺自地平石壘五層高七尺上自
泉林寺諸泉下至魯橋關入運

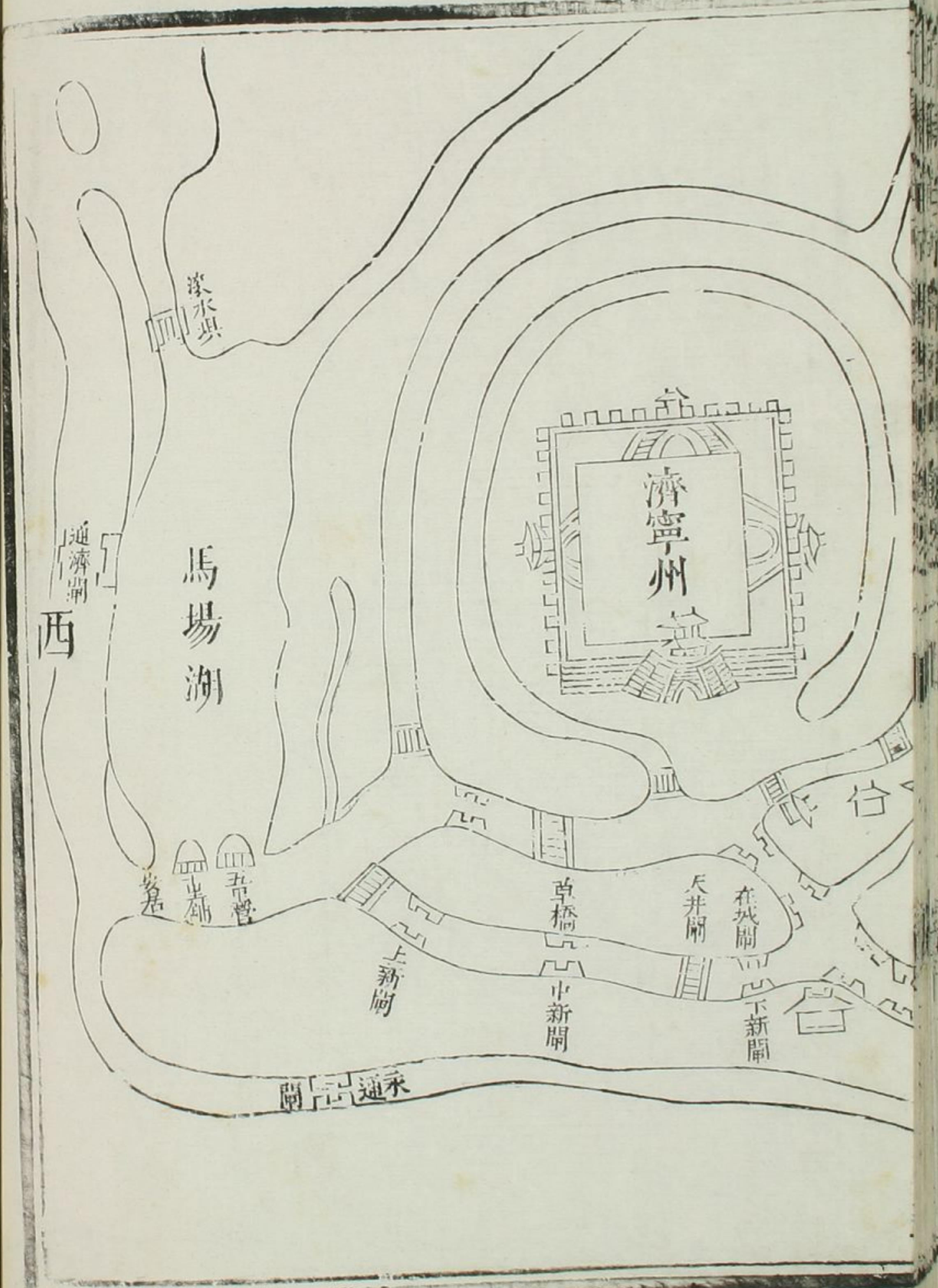
黑風口距縣正東六里北沙堆社上自泗水下至東
門會東北新等一十四泉今入馬場湖卽舊天井
關派也蓋爲楊家壩所遏改從湖內轉出安居斗
門等處亦猶天井派按泉河史曰舊有金口壩壩

之迤北西偏又曰金口閘卽黑風口是也夫壩以
堰沂泗二水遏其南趨令導使之西注人開閘以
導之西注卽繞城內折而北經西門受闕黨諸泉
西流至濟寧蓋此處卽踵元人會源遺智至今歲
修不廢者是已但其初止堰以土後因屢築屢圯
復改滾水石壩有湫口三處以時啓閉其功卽同
于閘矣故亦謂之金口閘也舊又有沂河土壩在
石壩之南長四十八丈又有沂河減水閘引沂入
泗至于雩水之會沂蓋在金口壩迤南徑入橫河
以達堪里不聞更北入泗而引泗合沂雩之會渠
成矣在府西三十里遠近有元時土婁閘濟河淺
杏林閘三處節宣今雖久葺宜存渠道以備攷云

圖志下

濟寧州泉圖





濟寧州泉

蘆溝泉距州東南七十里出兩城店土中南北泉頭
 五長十八里南流入南陽閘由磨鑷溝出水濟運
 馬陵泉發源馬陵山西距州六十里東泉頭一西泉
 頭二長六里西流入魯溝閘由龍家橋出水濟運
 托基泉泉頭二距州五十里出土中長二里西流入
 棗林閘由龍家橋出水

浣筆泉在州東關外去會通河不數武出土中相傳
 爲唐時李太白浣筆處由通濟橋徑入運

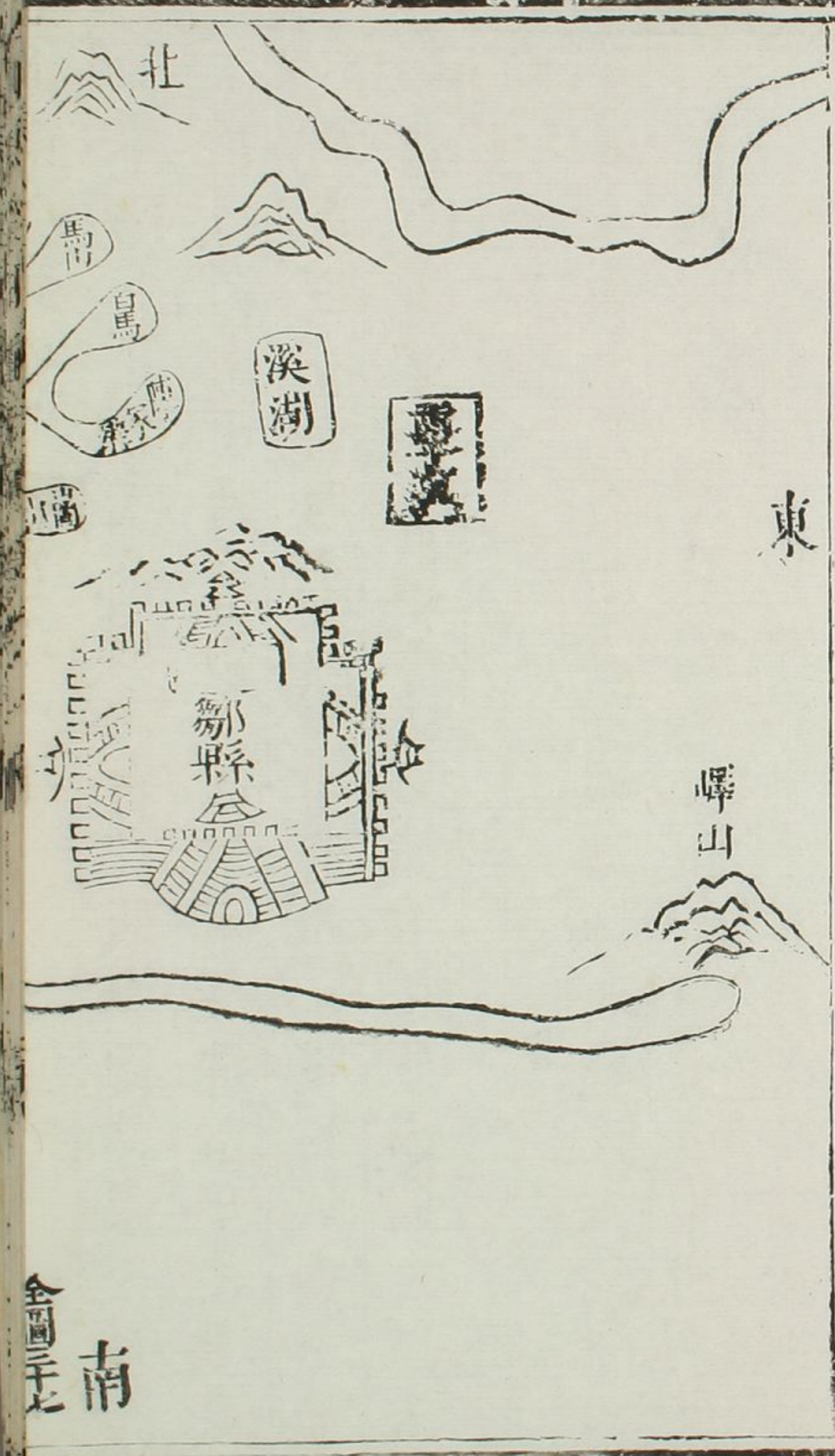
按渠二曰濟曰浣浣水發源徂徠山與汶水合流至

寧陽五洋口支分而南會蛇眼金源諸泉至城東北轉西南下通濟橋入運泗水發源陪尾山至兗府東支分而西穿府城至濟州正東轉城南至觀瀾亭入運兩水環抱濟城如玉帶然而同會以濟天井閘也

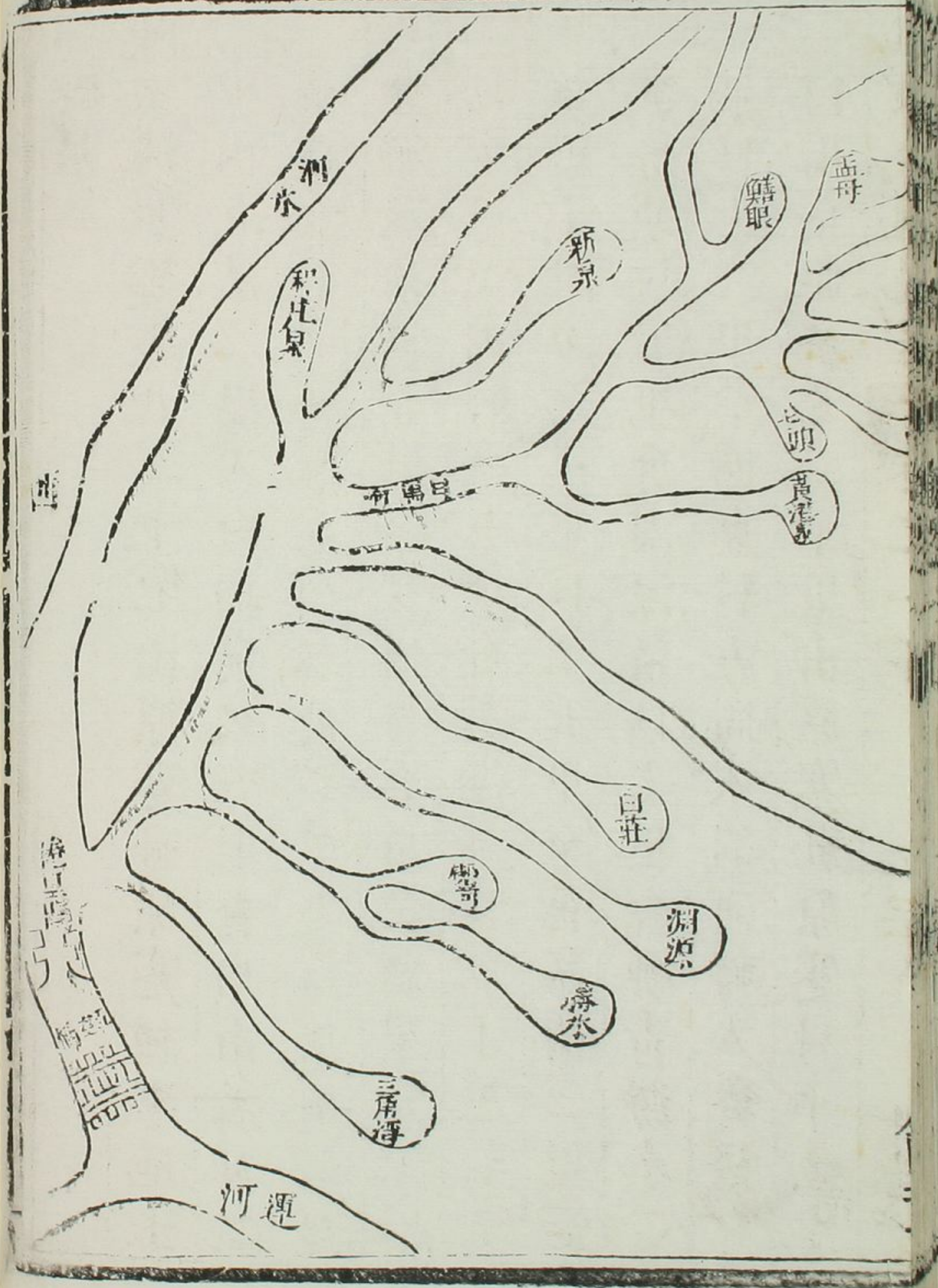
兗州立牖堰約泗西流堽城立牖堰分汶入河總以六閘樽節啓放南通于淮往時距州東北四十里有閘曰吳泰二十里有閘曰宮村又有閘曰馬驛橋皆以預防分殺洗水之潦發者是為減水三閘俱屬在城閘兼轄今雖久廢不可不存以俟考

圖志下

鄒縣泉圖



全圖 南



鄒縣泉

陳家溝泉鄒縣北二十里出原蹇社原蹇村平地土
 中西北流三里入白馬泉又五里會馬山孟母二
 泉口十里會崗山屯頭二泉一里至白馬橋三里
 會鱧眼泉口五里至雙橋村五里會新泉三里至
 口十里至內官橋五里會黃港泉口三十里至徐
 鎮橋十里至白庄泉口十五里至黃路橋三里至
 紙房頭村五里會淵源泉口七里會柳青勝水二
 泉口十二里至圈裏村方同入泗河轉入魯橋
 白馬泉距城北二十里山原蹇社原蹇村平地土

中西北流五里會馬山孟母二泉口 馬山泉距
城北三十里出庄朱社傅庄村平地土中南流八
里會孟母泉同陳家溝白馬二泉十里會崗山屯
頭二泉一里至白馬橋 孟母泉距縣北二十五
里出公孫社宣村平地土中西南流四里會陳家
溝白馬二泉十里會崗山屯頭二泉口 屯頭泉
距縣北二十里出中疇社白馬廠平地土中西流
二里會崗山泉 崗山泉距縣北二十里出中疇
社白馬廠村平地土中西南流三里入白馬河一
里至白馬橋 鱗眼泉距縣北三十里出中童社

北貢村平地土中西流五里至楊柳橋八里至中
童村五里入白馬會河 黃港泉距縣西十八里
出故夏社羊廠村平地土中西流五里至過下橋
三里入白馬河 已上諸泉俱從白馬河出魯橋
派

新泉距縣西北三十里出中童社程家庄平地土中
南流二里會程庄泉 程庄泉距城西北三十里
出中童社程家庄平地土中東南流八里至稻屯
橋七里入白馬會河十五里至內官橋轉出魯橋
白莊泉距縣南三十里出庄朱社白庄村平地土中

地名川牛坡西南流五里至雙村七里至面房橋
八里入白馬河十五里至黃路橋三里至紙房頭
五里會淵源泉口

淵源泉距縣西南七十里出安侯社鐵脚山下平地
土中水深十餘丈浩瀚無底西北流四里入白馬
河七里至柳青勝水二泉口

柳青泉距縣西南
七十五里出薄梁社鄭老軍橋平地土中西流八
里入白馬河今枯乾廕泉一

勝水泉距縣西南
八十里在薄梁社朝陽村源出白忝白山半腰石
西北流至黃曲村四里至鎮頭村六里入新

青泉八里入白馬會河十里至圈裏村 三角灣
泉距縣西南八十里出薄梁社倉山坡平地土中
廕泉七西流八里至兩川橋 已上諸泉俱入泗
轉入魯橋

一泗水從西北滋陽縣入鄒施村舖南流入水濟橋
入運

一雩水離城七里源發尼山流白曲阜城南轉入泗
一界河自東南滕縣入經寨山西流入運

一白馬河離城二十里上源溪河自九龍山下匯水
成湖周廣數里中有菱芡溢而爲河下流南折會

諸泉入泗轉入沙州寺入運

一大沙河發源四基山西流經城南入白馬河而小沙河卽因利渠由城東北岡山經縣東門南門下至城西五里而誌不言入白馬河又紅溝河離縣十五里發源城東南紅溝山下流至城西南蔡庄入白馬河

蓼河距縣六十里發源潦烟坡下至城西北小牛廠西北紅江口入白馬河

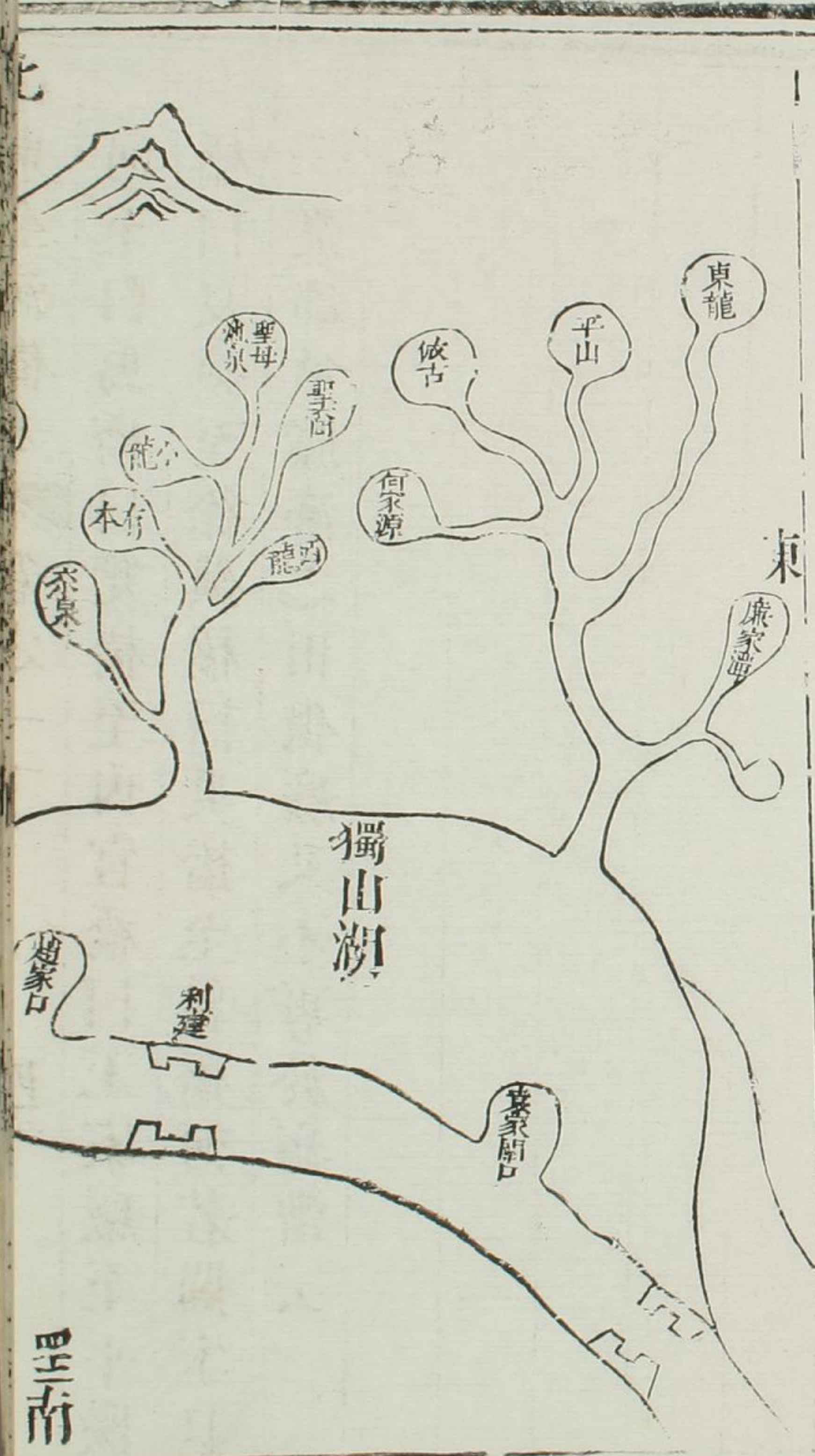
按諸泉唯白馬山泉入泗處尤要蓋以泗上流身大下流至白馬入處身小泗流勁白馬弱不能出反

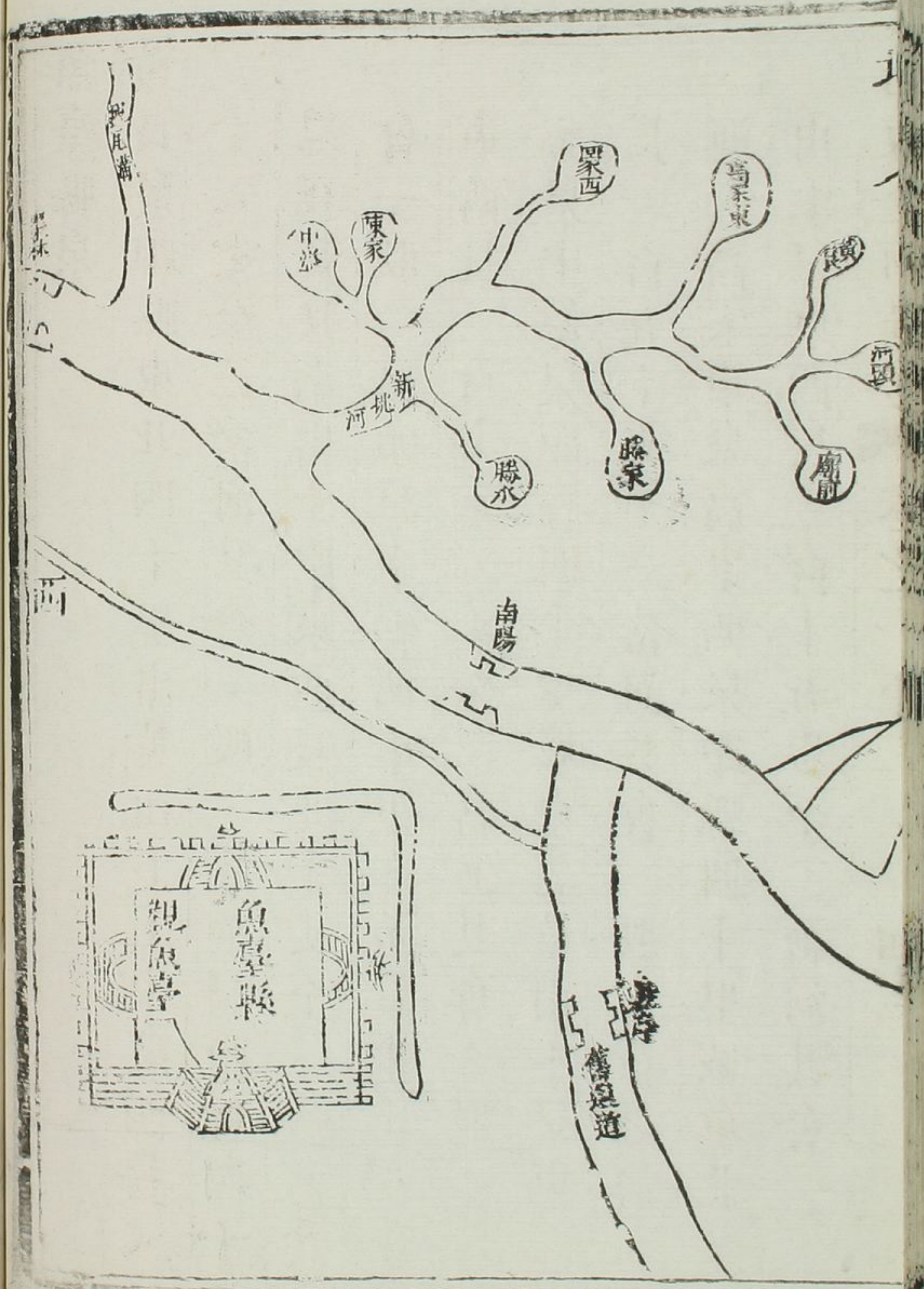
被泗逆入諸泉不得已皆假道于三角灣流出然一灣不能盡容往往爲西鄉民田患也又他泉湖入白馬者往往以此故積沙填淤漕亦終病之矣明季故嘗于永濟橋挑築白馬河導水濟漕云鄒縣唯三角灣自入漕餘十二泉皆由白馬入泗其相會渠流則陳家會白馬馬山會孟母共四泉至泗八十五里崗山至泗六十五里程家庄至泗五十里鱸眼下流二里通曲阜蜈蚣泉會流五十里至泗黃港至泗四十五里淵源至泗八里勝水會柳青至泗七里共入魯橋濟運內有五淺曰白馬

河至白馬橋曰雙橋至內官橋曰王家廠至平陽
 橋曰夏鎮至徐鎮橋曰吳橋至魯橋河若閻家口
 一決鄒魚滕濟之田俱廢又不專於病漕云

圖志下

魚臺縣泉圖





魚臺縣泉

黃良泉距縣東北四十里出黃山下土中東西長八
 十五丈至三岔河共會一股 廟前泉距縣四十
 里在黃良南出土中東西長九十丈至三岔河共
 會一股 河頭泉距縣四十里在黃良東出土中
 東西長一百七十二丈至三岔河共會一股 陳
 家泉中溢泉距縣四十里城東北黃山土泉東西
 長一百五十丈至三岔河共會一股由新挑河入
 運 高家東泉高家西泉距縣四十里城東北黃
 山土泉東西長一百十五步至三岔河共會一股

滕家泉勝水泉並距縣四十里城東黃山土泉東西長一百二十丈至三岔河共會一股 已上

九泉皆由三岔河會流新開河入運南流八里至南陽關蓄濟

聖母池泉距縣六十里城東北寨裏集係土泉石鑲池岸南北長二百七十丈至張家橋共會一股

西龍泉距縣六十里在城東北寨裏集土中志云湧自石竇為池南北長二百三十丈至張家橋長

十五里 有本泉距縣東北六十里出寨裏集土中南北長一百七十五丈至張家橋長十五里

聖裔泉距縣六十里城東北寨裏集土泉南北長二百二十丈至張家橋共會一股源流長十五里

小龍泉距縣六十里城東北寨裏集土泉南北長一百八十五丈至張家橋共會一股源流長十

五里 陸小泉距縣六十里城東北寨裏集土泉南北長二百四十五丈至張家橋共會一股源長

十五里 已上六泉俱會趙家口入運南流五里至利建關蓄濟

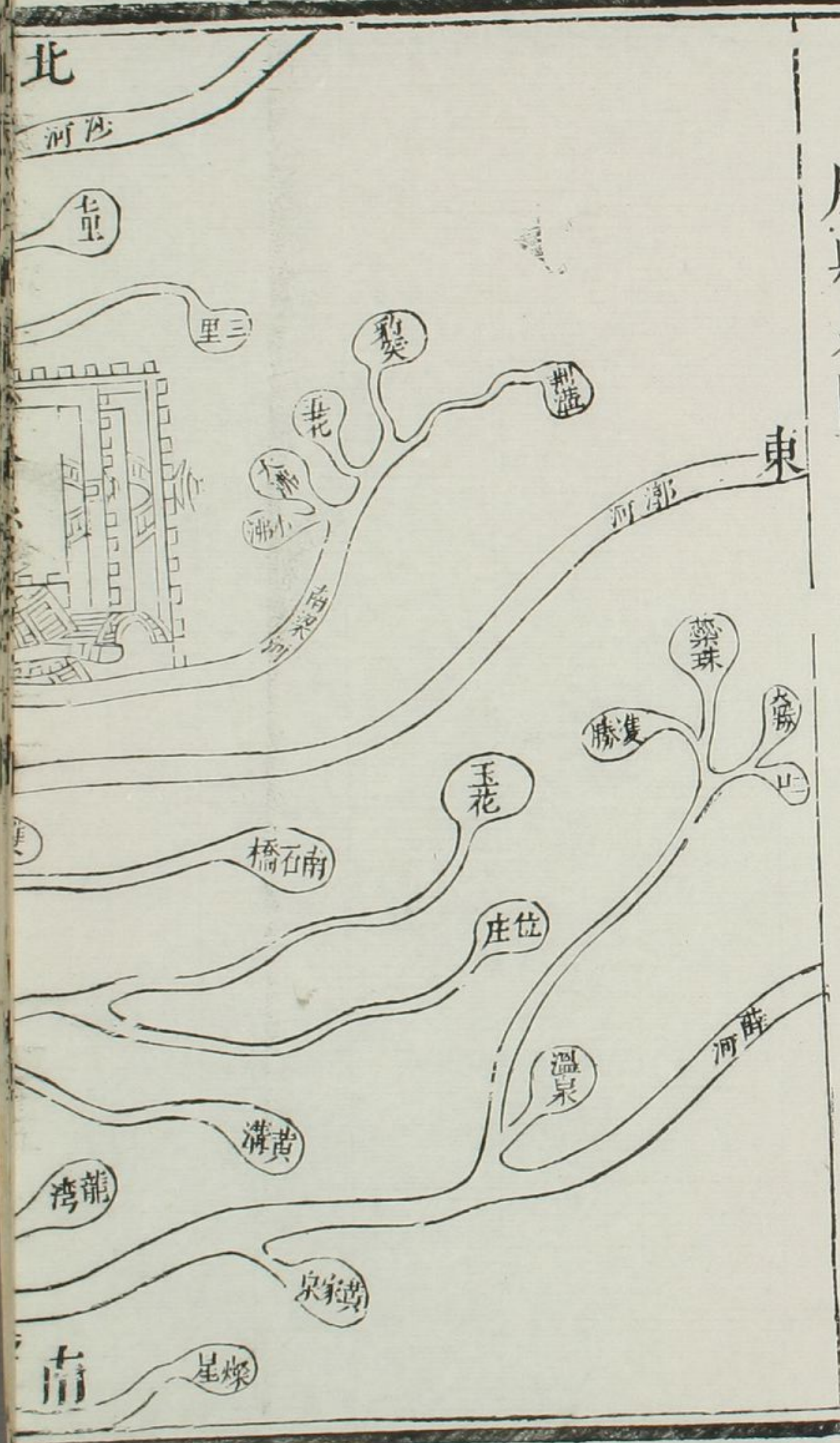
東龍泉距縣東北九十里出池頭集沙土中石鑲泉岸志云四時不竭不溢遇旱禱雨即應西南會平

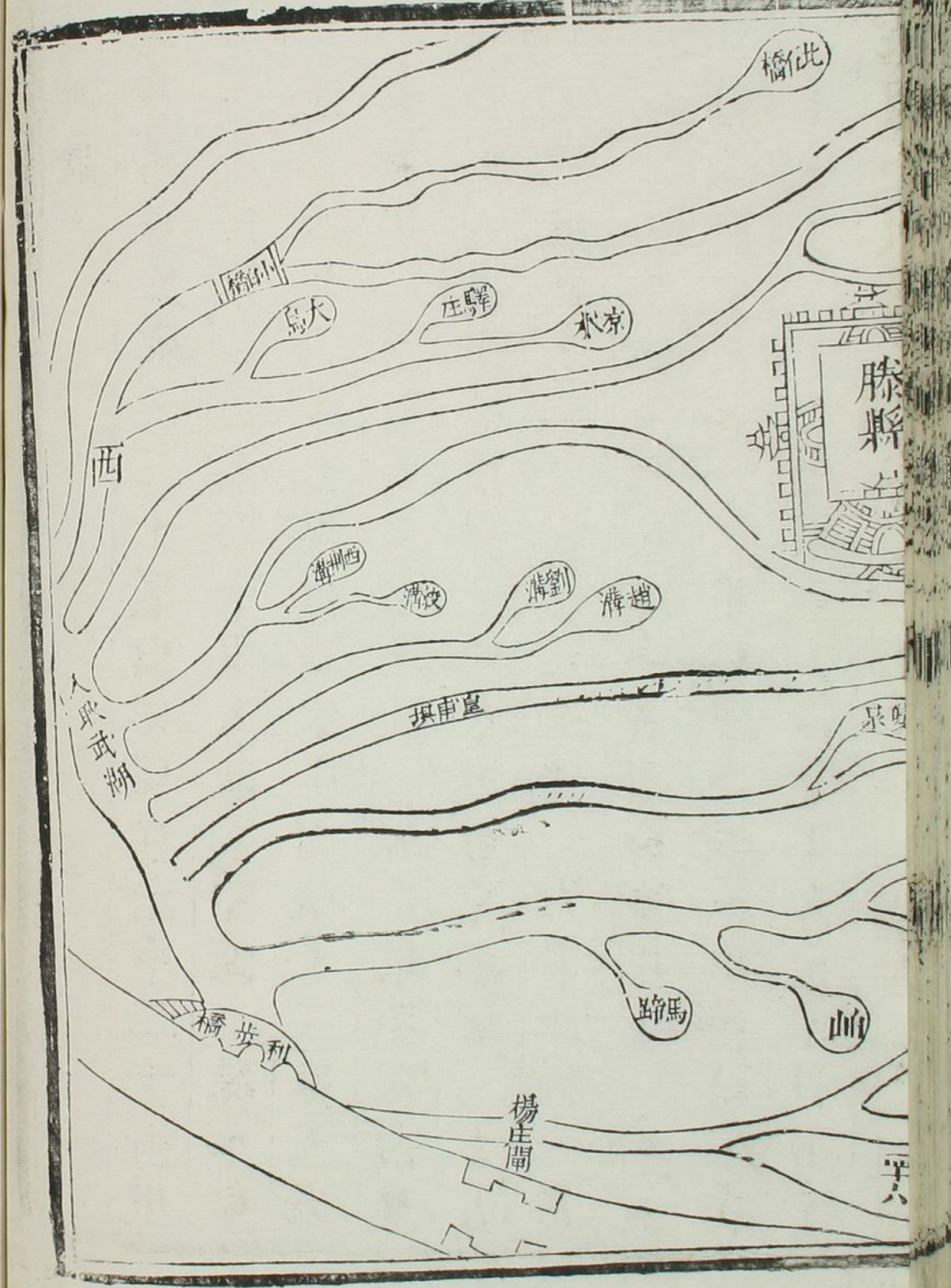
山泉 平山泉距縣九十里城東北池頭集土泉
 南北長一千八百二十丈至集泉橋共會一股
 何家源泉距縣九十里城東北池頭集土泉南北
 長二千一百四十丈三尺至集泉橋共會一股上
 下源長二十五里 廉家潭泉距縣九十里城東
 北池頭集土泉東西長一千四百四十丈至集泉
 橋共會一股源流長二十五里 做古泉距縣
 十里城東池頭集土泉南北長一千八百一十
 丈五尺至集泉橋共會一股源長二十五里 已
 上五泉俱由獨山湖張家閘入運南流二里至邢

家開蓄濟

圖志下

滕縣泉圖





滕縣泉

北石橋泉距縣北二十里出柳泉庄土中二十五里
 入小白橋沙河共四十里入耿武庄湖 涼水泉
 距縣西北二十五里出孫家庄土中十二里入驛
 庄泉共三十里入耿武庄湖 驛庄泉距縣西北
 二十五里出驛庄村土中十里會涼水泉二十五
 里入耿武庄湖 大烏泉志作一大泉距縣西北
 三十五里出大烏集土中五里會驛庄泉二十五
 里入耿武庄湖 三里橋泉距縣三里出蕭家庄
 土中十二里會七里泉上源至下源出水口五十

山東全圖備考 卷之一下 四七

五里會入耿武庄湖 七里泉距縣北十里出張家庄土中十五里入三里泉共五十里入耿武庄湖出滿家口濟運 以上諸泉北路流入耿武庄

湖

豹突泉距縣東十五里出梁上村土中一里會入五花泉共七十里入姚家口濟運 荆溝泉距縣東南二十五里出絞溝村土中一里會入五花泉五里入東荆溝會河共七十里入姚家口 五花泉距縣東十二里出小官村土中半里會入大沸泉共七十里入姚家口濟運 大沸泉距縣東

里出小官村土中五十里入絞溝泉會河七十里入姚家口濟運 小沸泉距縣東十二里出小官村土中五十里入絞溝泉會河共七十里入姚家口濟運 絞溝泉距縣西南二十五里出絞溝村土中一里入西荆溝會河共二十五里入姚家口濟運 西荆溝泉距縣西南二十五里出絞溝村土中五里入東荆溝會河共二十五里入姚家口濟運 趙溝泉距縣西南八里出赤續社趙溝庄久枯無水 劉溝泉距縣西八里出趙溝庄流三里會趙溝等泉上源至下源久枯無水 以上從

東至西近縣諸泉皆會趙溝入姚家口

南石橋泉距縣東南四十里出鄭庄土中三十里至

鮎魚弦濟運 雙泉出白家樓土中至鮎魚弦濟

運

玉花泉距縣東南三十五里出鄭家庄魏庄土中一

里入位家灣共七十里入劉昌庄三里會入劉昌

庄 魏庄泉卽位家庄距縣東南三十五里出魏

庄村土中三十里入位家灣共六十里入劉昌庄

黃溝泉距縣東南七十里出黃家庄土中八里

入白山泉會河共十八里入劉昌庄濟運 白山

泉卽栢山泉距縣南七十里出白山坡土中二里

入馬蹄泉會河共六里入劉昌庄濟運 馬蹄泉

距縣南七十里出白山坡土中一里入白山泉會

河共五里入劉昌庄濟運 以上諸泉又南入劉

昌庄

三山泉距縣東南四十里出羊庄村土中一里會入

藥珠泉共六十里入彭口濟運 藥珠泉距縣四

十里出羊庄村土中四十里入溫水泉會河共六

十里入彭口濟運 大勝泉距縣東南四十里出

羊庄村土中一里入二山泉會河共六十里入彭

口濟運 雙勝泉距城東南四十里出羊庄村土
中一里入藥珠泉會河四十里入彭口濟運 溫
水泉距縣南七十里出匡山下土中入西倉橋沙
河共二十五里入彭口濟運 龍灣泉又名泥溝
泉距縣南七十里出臨城社種家樓土中五里入
中山店沙河共十二里入彭口濟運 黃家泉距
縣東南七十里出黃山石縫中八里入洪家林會
河共二十里入彭口濟運 以上諸泉入彭口
燦星泉距縣南九十里出張阿庄土中直入運河
三界灣泉距縣一百九十里出微山石縫中流一里

入微山湖濟運

按百中河距縣南八十里源出百中社南流十里受
三里灣折而西流入運又黃家泉距縣東南七十
里出臨城社由百中河會黃溝龍灣溫水三泉及
鄒縣許由溫水泉又西會三界灣至留城今自泇
河開後泉無入百中河者又前新河諸泉在薛河
南者或由王家口豸裏溝支河入呂孟湖或由東
邵壩支河出佃戶屯減水閘在沙河北者滙于南
陽開泇河開後運道益東諸泉直徑俱入泇河濟
運

一界河卽白水距縣北三十五里出龍山西麓會鄒
縣界白水故名西流越染山前又西南滙溫水湖
郁郎淵又西受聖田池至橋頭入運

一北沙河距縣北十五里出鄒縣嶧山南經龍山後
繞出其左至周林會七里泉至洪疇分流一由休
戕南入漕一趨休城北受大烏泉西受北石橋泉
又西會白水入漕

南梁河距縣東北十五里右豹突左荆溝合爲一流
至洪村西過濟西橋北經舊城北南折爲九曲西
南受絞溝又西會灑水入漕

灑水卽沙河距城十五里出寶峰山南經空同山鳳
凰嶺東過祝其城會黃約山諸泉過鹿山鳳凰山
而龜步水發連珠山過歐家谷來入之南至華蓋
山而石溝水自巉山瀑布東南至寶峰馬山經石
溝來入之西至梁山村南過滄浪淵而明河水出
馬山前繞樓山過全義來入之西至沙河店爲皇
甫壩所遏稍北趨趙溝由獨山湖入運

南明河卽曰河俗號捉白河出嶧黑風口諸山西經
梁山奚公山西受薛河爲明河又西至永豐村南
西南經白山入湖

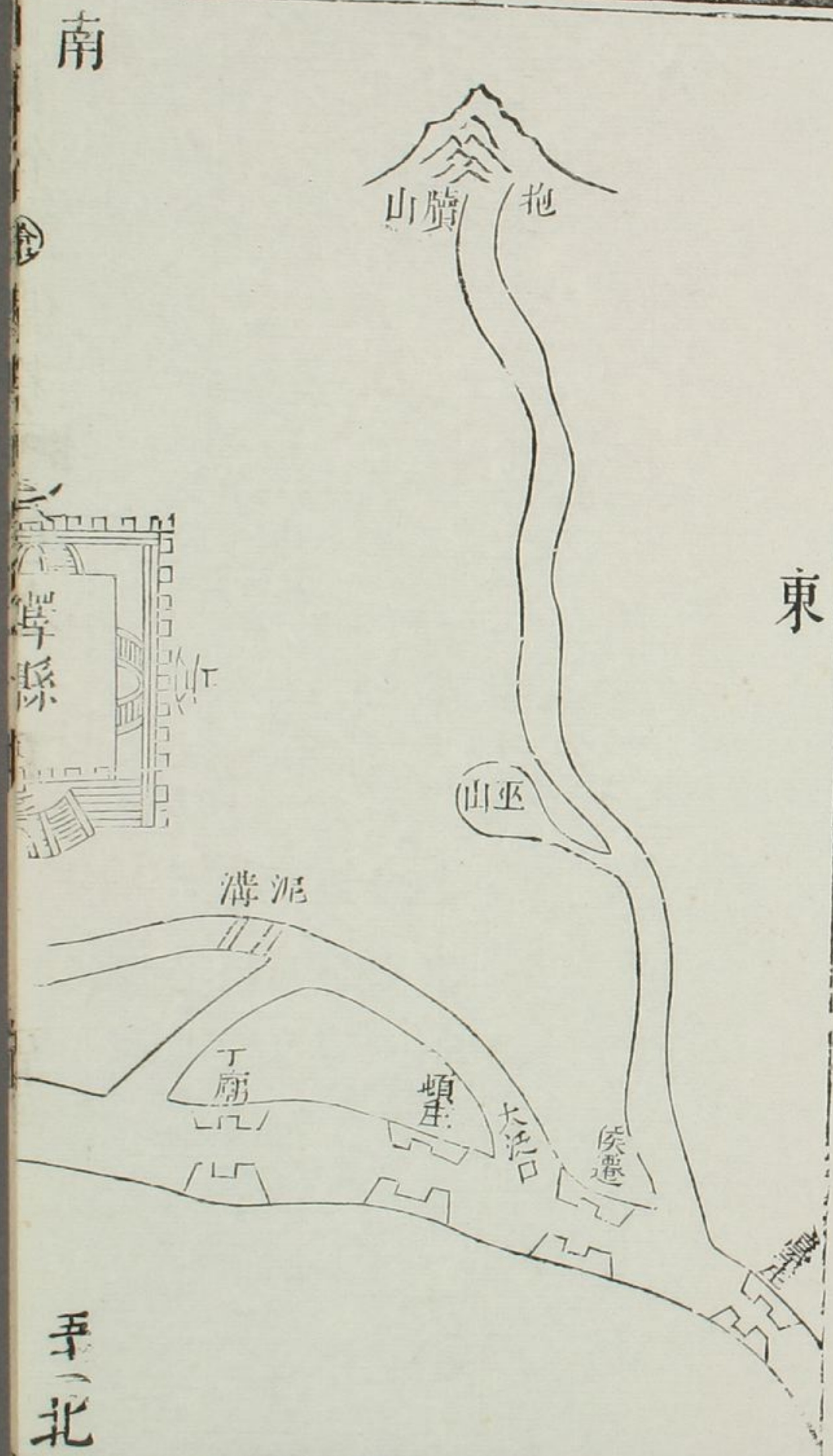
石橋泉河縣南三十里源出官橋東北平地西過薛城又遠其南西流從三河口入漕按薛過而南河過而北河口唯石橋泉河入焉

薛河距縣南四十里其西江出寶峯山南過青蓮步將軍步左過高山亭而永豐鳳凰二泉出薛河南岸山麓者流入之西至薛山入悟真巖茶泉南過雲龍山其東江出胡陵山西至吳山伏不見至鐵脚山柳泉湧出至觀山前匯爲濯筆泉亦至雲龍山入之會西江兩江爲薛河其地卽靴頭城處也南至斬蛟臺折而西經昌虛城南陶山下瀦爲刁

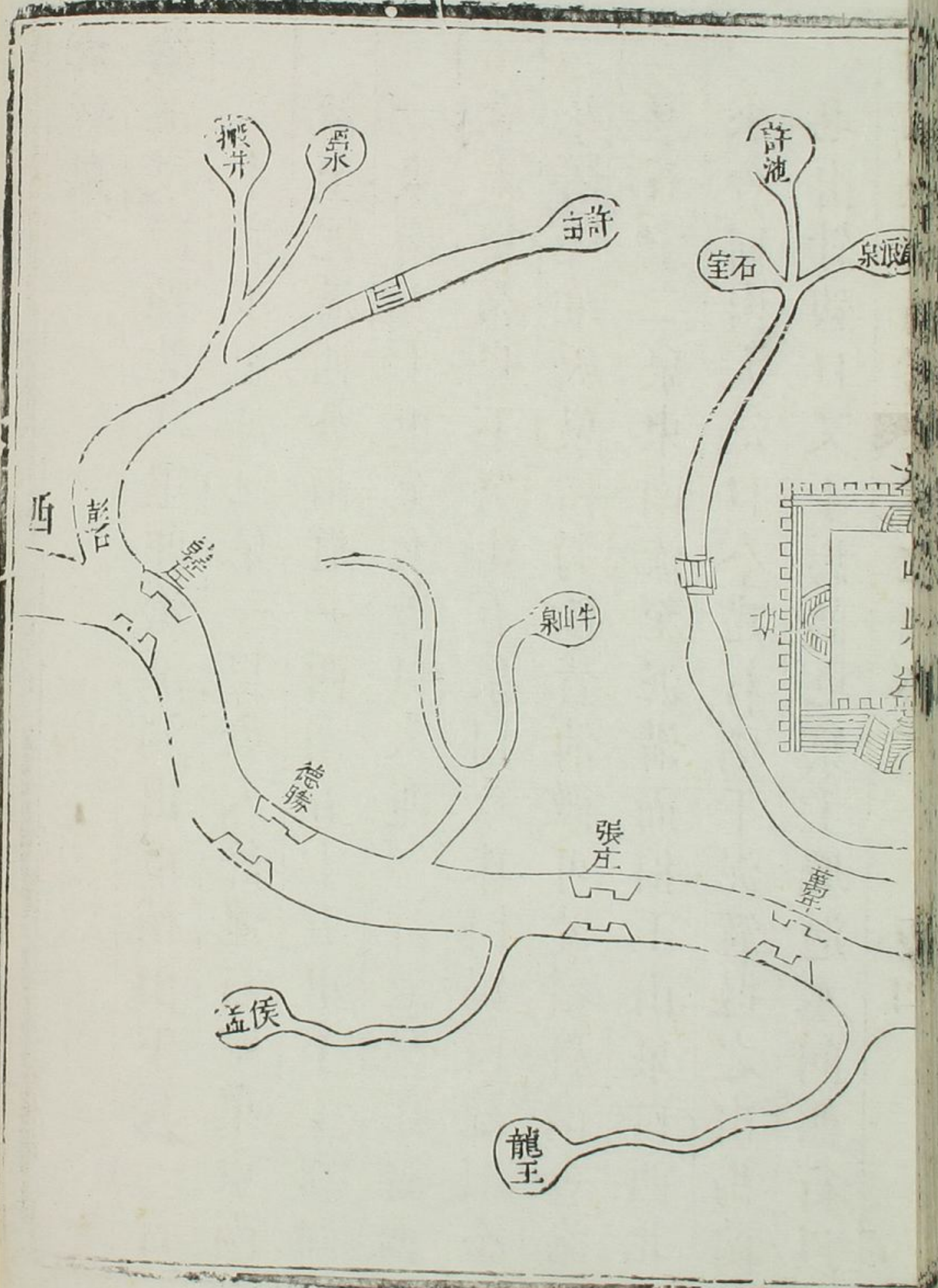
潭納五花義河三山三泉南經豐山東過官橋經薛城至東邵爲壩過入微山湖舊經山陽湖從金溝入泗自新河開漕東徙恐沙爲漕害故築石壩于東邵過之又恐水爲壩害開支河于奚公山西導入南明河開泃河以後仍由新河故道入運泥溝河東南一百十里源出白馬山西南流過沙溝入呂孟湖

圖志下

嶧縣泉圖



嶧縣泉
 滄浪泉距縣北八里卽滄浪淵出車梢山下長一百
 二十六步至許池泉一里會入許池石宰泉東南
 流至泥溝西分兩道一西南五十五里至丁廟聞
 一東南五十里至大泛口入運 許池泉距縣西
 北十里嶺阜下突出五泉曰珍珠曰鍋曰篩曰金
 花曰灰唯灰泉稍濁餘皆清徹可鑒鬚眉南會滄
 浪石室二泉東南流至泥溝而伯王山泉自西北
 來會同出大泛口今建石壩于泥溝過之由馬蘭
 屯出針鈎口又于馬蘭屯築土壩過水向西行以



濟丁廟閘 石室泉距縣八里去許由泉三十里
長半里流至泥溝西分兩道一至丁廟閘一至大
泛口入運

許由泉距縣北四十里以堯讓許由于沛澤得名出
陳郝集沙中廢泉二舊西南會溫泉南流入滕縣
百中河至留城自開新河入呂孟湖今開泇河後
流至滕境西倉橋會彭口入運 搬井泉距縣西
北六十里出車級村土中舊二十五里由滕縣西
倉橋四十里入儼山河今開泇河後亦出彭口入
運 溫水泉距縣西北五十里出石溝營土中舊

由西北五十里會搬井泉今開泇河後亦由彭口
入運

牛山泉距縣西南三十里流至德勝閘入運

巫山泉距縣東南四十五里南流侯遷閘入運

侯孟泉距縣西南五十里東北流至張庄入運

龍王泉出黃丘山東南遠西北流二十五里會許池
泉今開泇河後至萬年庄閘入運

按石屋山西二泉一馬頭山壁立上有神祠旁穴二
池水旱不涸平地可耕有昔人避兵石臼杵尙存
一山東有一泉名龍堂流會青檀寺入縣南蕭橋

河

一丞水或訛爲丞冶水舊出丞縣北方山今據出嶧縣北六十里花盤山之車箱谷其源滄浪淵水尙微南合許池泉始巨舊多溉田廕竹丞水又南經嶧城西門又西南納金注河距縣三十里共入泇河又東會武湖南入于泗又義河在縣東北三十里亦入丞水

一東泇水出費縣之山經沂州合芙蓉河流至三河口

一西泇水出縣東北抱犢山東南流至三合村與東

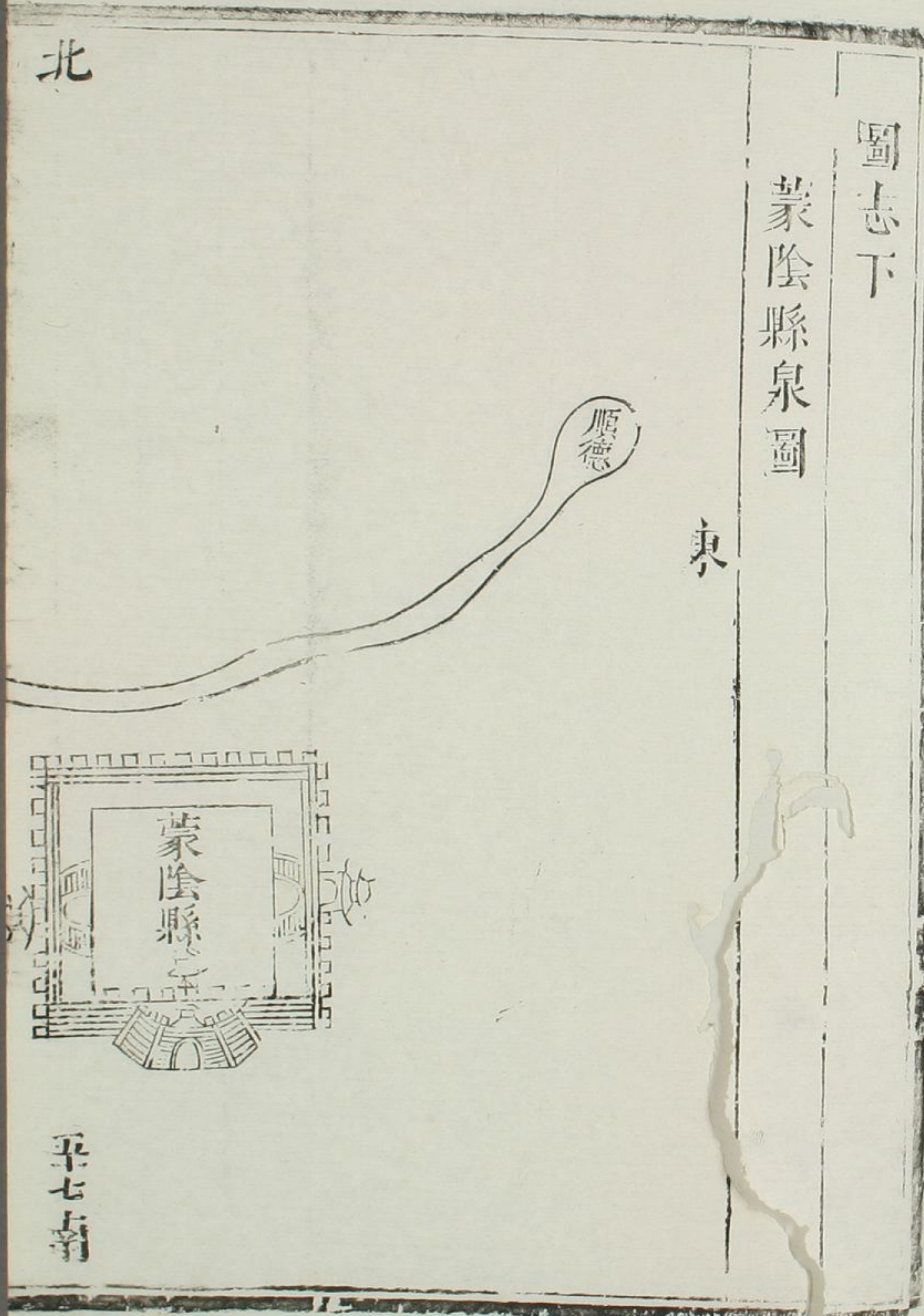
泇河水合南貫四湖溉田數十頃又南合武河入于泗謂之泇口通泗舟楫今用之爲運河

新河一名中心溝距縣南五十里源出白茅山後受衆水下流爲彭河又東會丞河入泇上人相傳爲舊丞縣及彭城所置鐵官運鐵之河昔時曾議濬此河通下邳以避徐呂二洪者萬曆三十二年始開運道

巨龍河距縣西北六十里源出東暨村靈泉西遶西暨集西南流入微山湖

圖志下

蒙陰縣泉圖



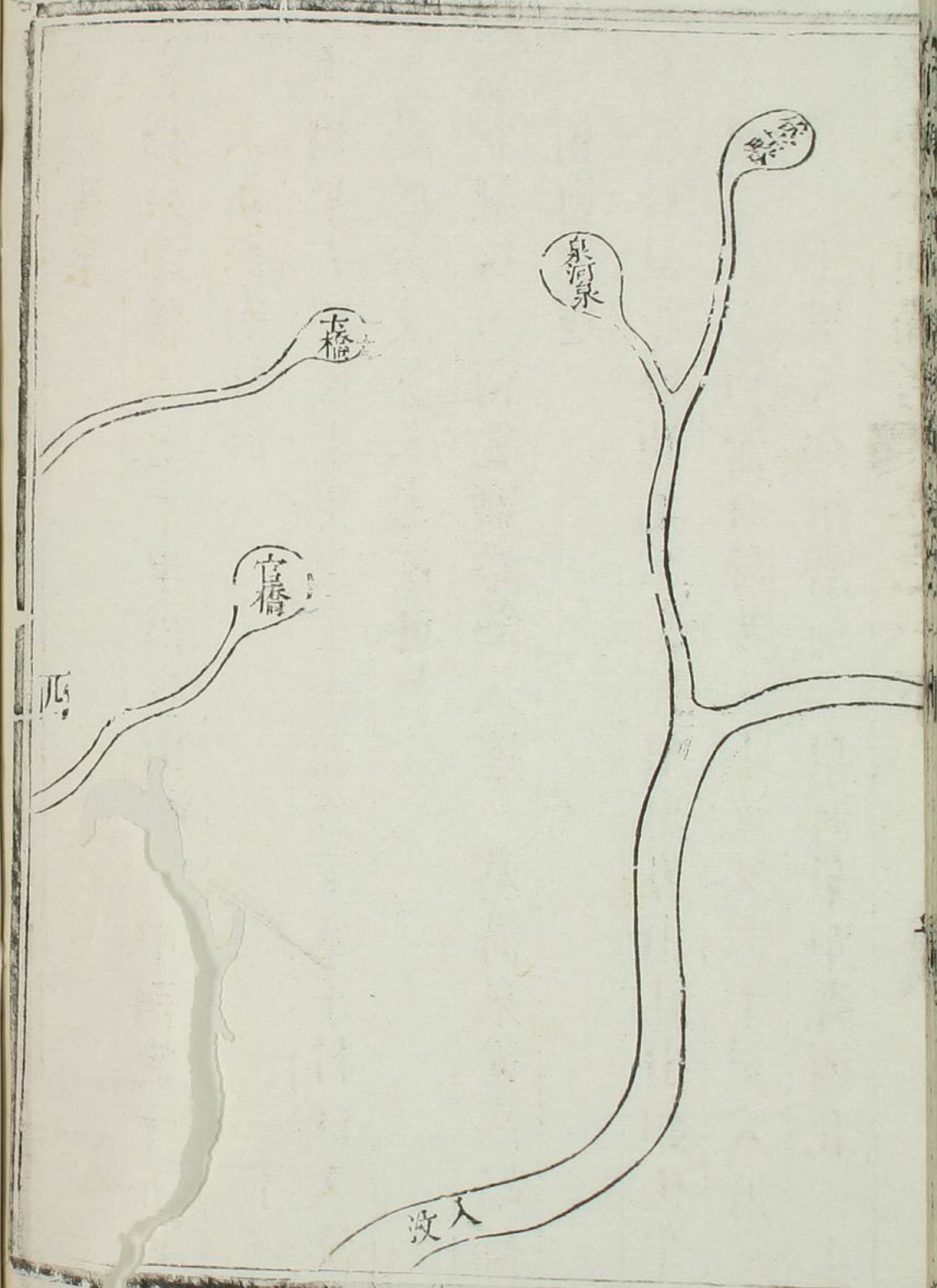
蒙陰縣泉

官橋泉距縣西七十里出立山元中南流十五里入新泰南師河

卞橋泉去官橋十里出土中西流至寨子村口入汶是為南汶蓋入之汶也

海眼泉縣西南從高峪舖入運 葛溝泉從高峪舖稍南入運

伏牛峪泉距縣西北二十五里出方山社山如伏牛泉出其下西流百餘步入小汶又六十里入沂又百三十里入邳州漕河 泉河泉距縣西北二十



山東全河備考 卷之一
里出泉河社舊名合泉從地湧出十餘泓北流入
小汶又五十里入沂

順德泉距縣東北七十里安平鄉宋熙寧中顏氏事
姑爨汲八里外孝感舍旁湧出至今流出不竭南
流入小汶

一沂水出縣西北一百二十里艾山下小沂水在縣
東北十里水經注出黃姑山西南流轉東入于沂
經沂水縣城西一里又南過縣東會汶水入邳州
一汶水按水經齊三汶而入齊音為大若小汶則二
源一在縣西南一在縣南合流至沂水縣界東

流又折西南入沂

按蒙沂二縣之泉舊入邳州派開新河向已不用
及開泇河後僅存四泉附于新泰縣之間以入
汶云

山東全河備考卷之一下終

Blank paper slip

山東全志卷之二十一
五

