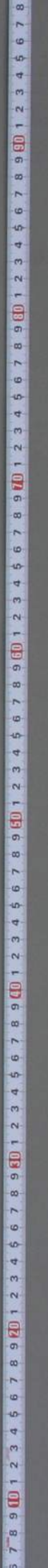



此圖ハ明治九年及十年ニ於テ各府縣學齡人口百分中就學人口ノ比例及ニ兩年就學者ノ多寡ノ對比セシモノヲ即チ中央ノ柱狀ノモノハ學齡人口百分ニ左右ノ相違イノモノハ其就學人口ノ示レタモノナリ

# 明治九年

百分 九十分 八十分 七十分 六十分 五十分 四十分 三十分 二十分 十分

# 明治十年







百分

九十分

八十分

七十分

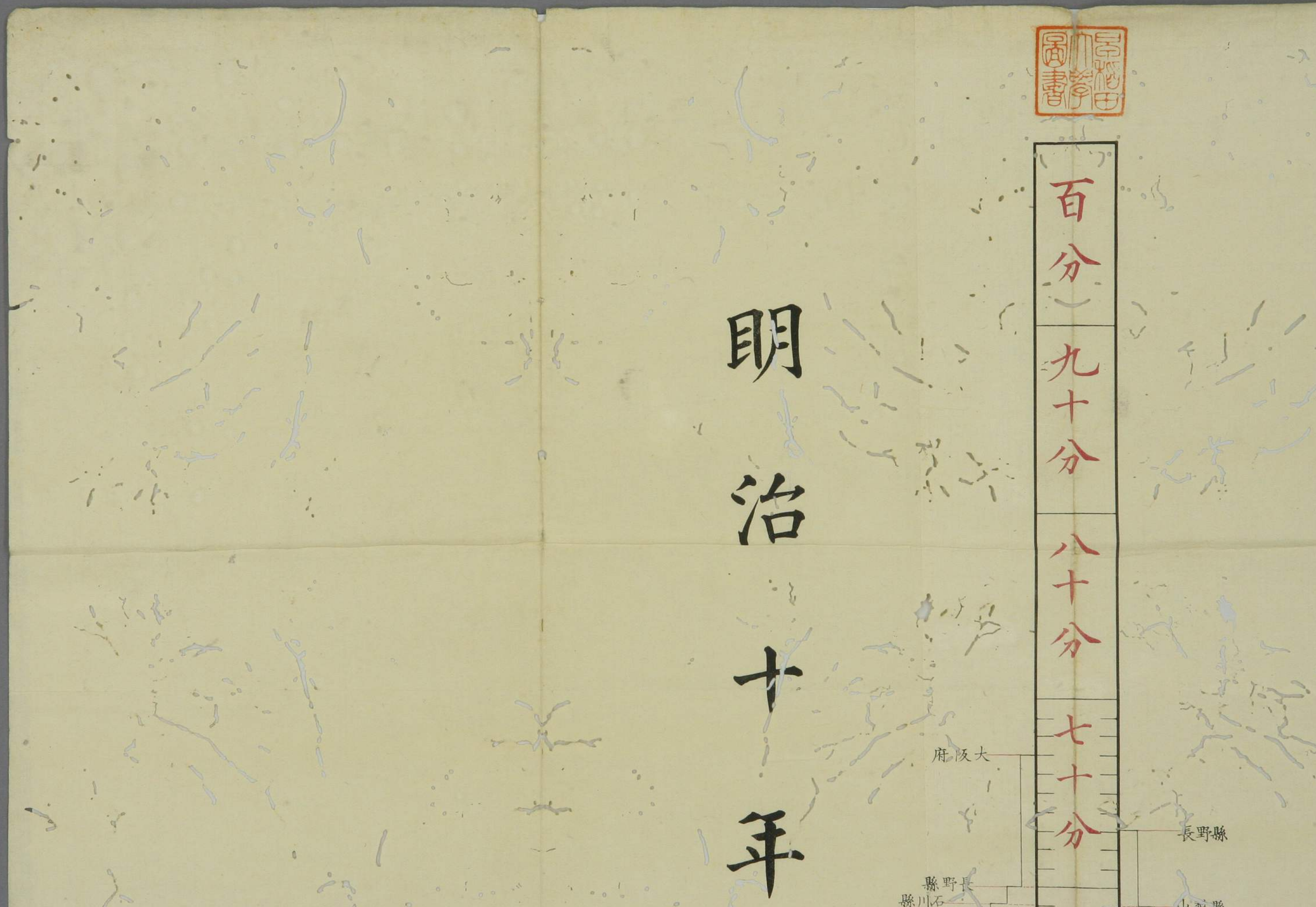
明治十年

大阪府

長野縣

長野縣  
石川縣

山梨縣





# 年

府阪大

七十分

長野縣

縣野長

縣川石

縣阜岐

六十分

山梨縣

大阪府

東京府

縣馬群

府京東

縣梨山

滋賀

京都府

群

府都京

縣塚

五十分

縣賀滋

縣川奈神

縣山岡

縣島福

縣岡靜

縣木柝

縣葉千

縣城茨

縣玉埜

縣分大

縣手岩

縣山

縣知愛

縣城宮

縣本熊

縣庫兵

縣岡福

縣形山

縣知高

縣根島

縣媛愛

縣渴新

縣崎長

縣田秋

縣島廣

縣山歌和

縣島兒鹿

縣森青

四十分

三十分

二



分  
四十分  
三十分  
二十分  
十分

縣葉千

縣城茨

縣玉崎

縣分大

縣毛岩

縣山

縣知愛

縣重三

縣城官

縣本能

縣庫兵

縣岡福

縣形山

縣根島

縣知高

縣媛愛

縣瀧新

縣崎長

縣田秋

縣島廣

縣山歌和

縣島兒鹿

縣森青



414  
A4214



此圖ハ明治九年及十年ニ於テ各  
府縣學齡人負百分中就學人員ノ  
比例及ヒ兩年就學者ノ多寡ヲ對  
比セシモノニテ即チ中央ノ柱狀ノ  
モノハ學齡人負百分ニシテ左右  
ノ階段狀ノモノハ其就學人員ヲ  
示シタルモノナリ

# 明治九年

百分  
九十分  
八十分  
七十分



府及大

長野縣



# 丸年

七十分

六十分

五十分

四十分

三十分

府阪大

長野縣

山梨縣

大阪府  
東京府

滋賀縣

京都府

群馬縣

神奈川縣

福島縣

岐阜縣

栃木縣

塚縣

静岡縣

岡山縣

千葉縣

愛知縣

埼玉縣

兵庫縣

山口縣

茨城縣

分縣

山形縣

宮城縣

熊本縣

岩手縣

三重縣

島根縣

新潟縣

愛媛縣

福岡縣

廣島縣

高知縣

長崎縣

和歌山縣

縣野長  
縣川石  
阜岐

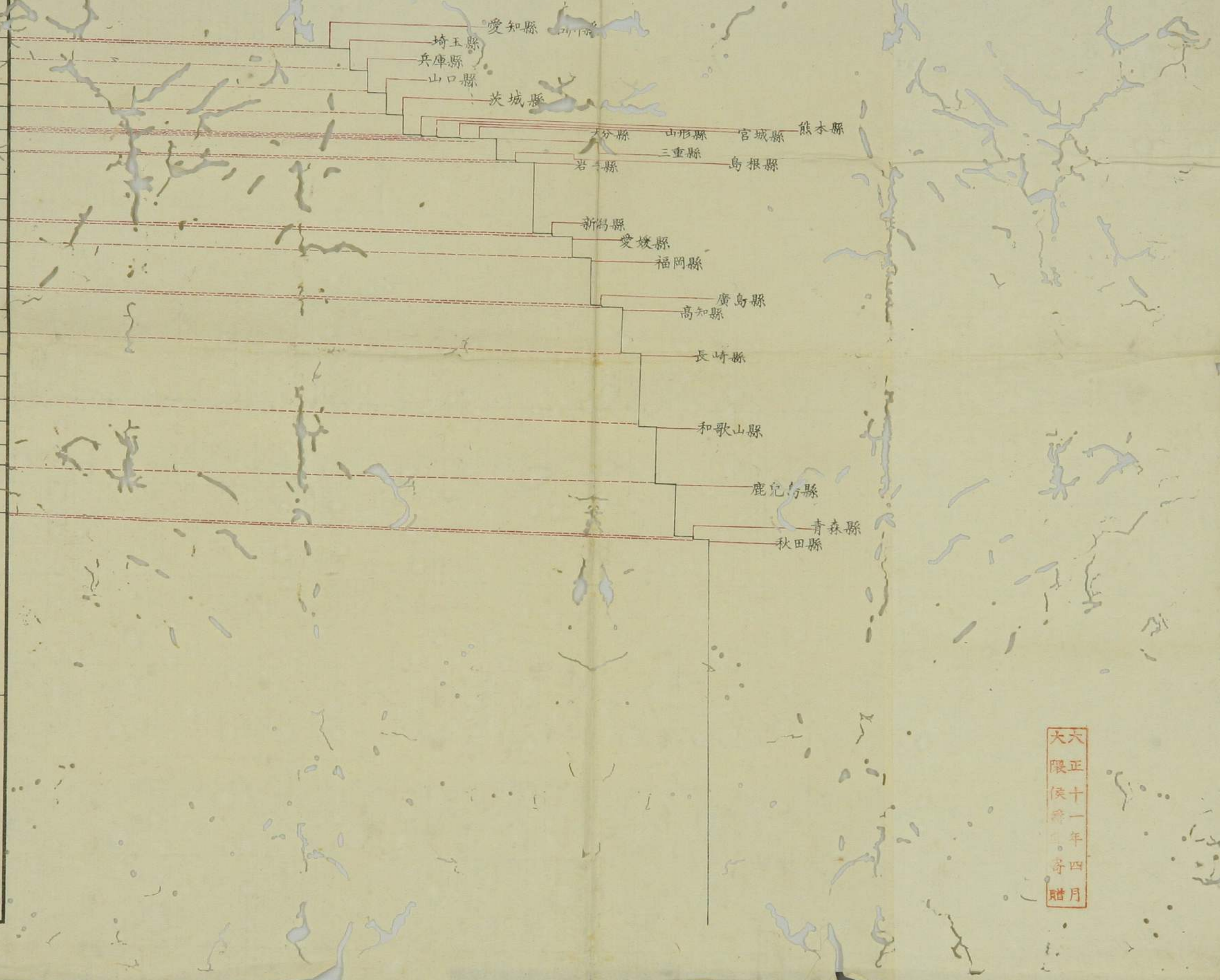


四十分

三十分

二十分

十分



大  
隈  
正  
侯  
十  
一  
年  
四  
月  
贈