

114
A 3764

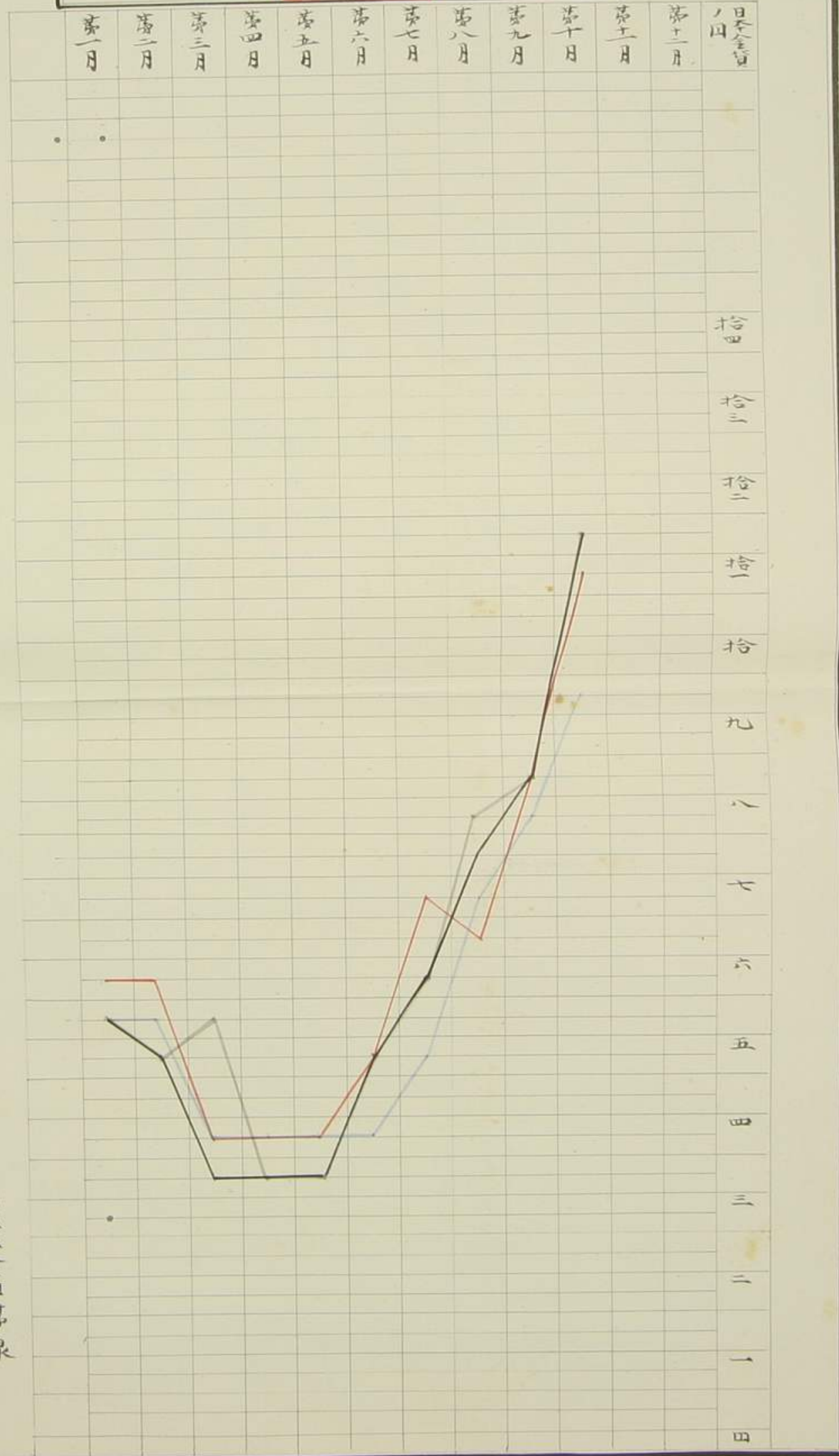
明治十一年

四處金相場 洋銀對峙 昂不低

葛壹表

英京佛京桑港金相場及
橫濱為換金相場、每月
昂不低日比較

八英京金相場線
八佛京
八桑港
八橫濱
日 日 日



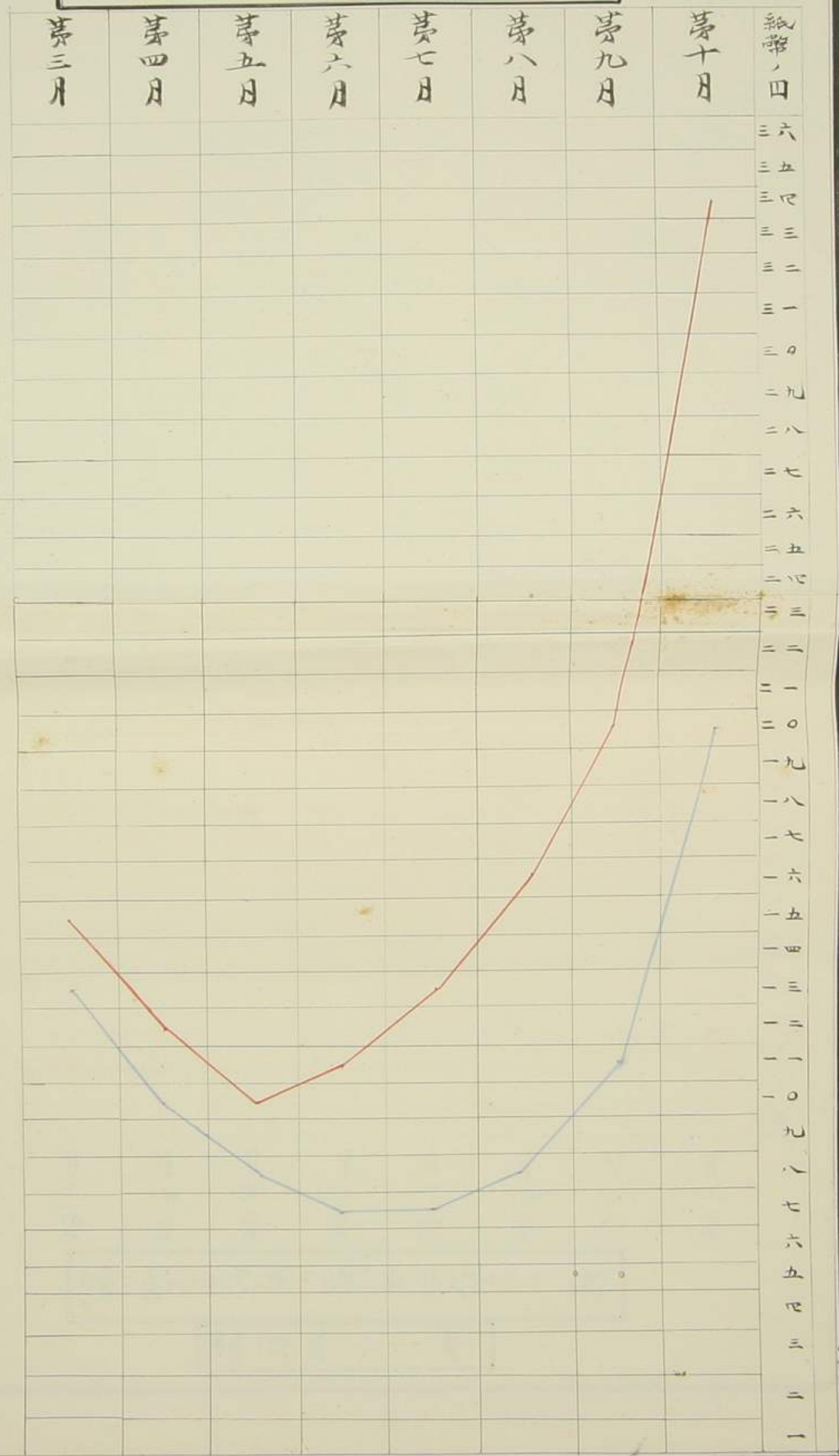
正
候
十
一
年
四



明治第十一年

紙幣=對シテ金銀昂低スルノ圖

— 八 金價線
— 八 銀價線



表

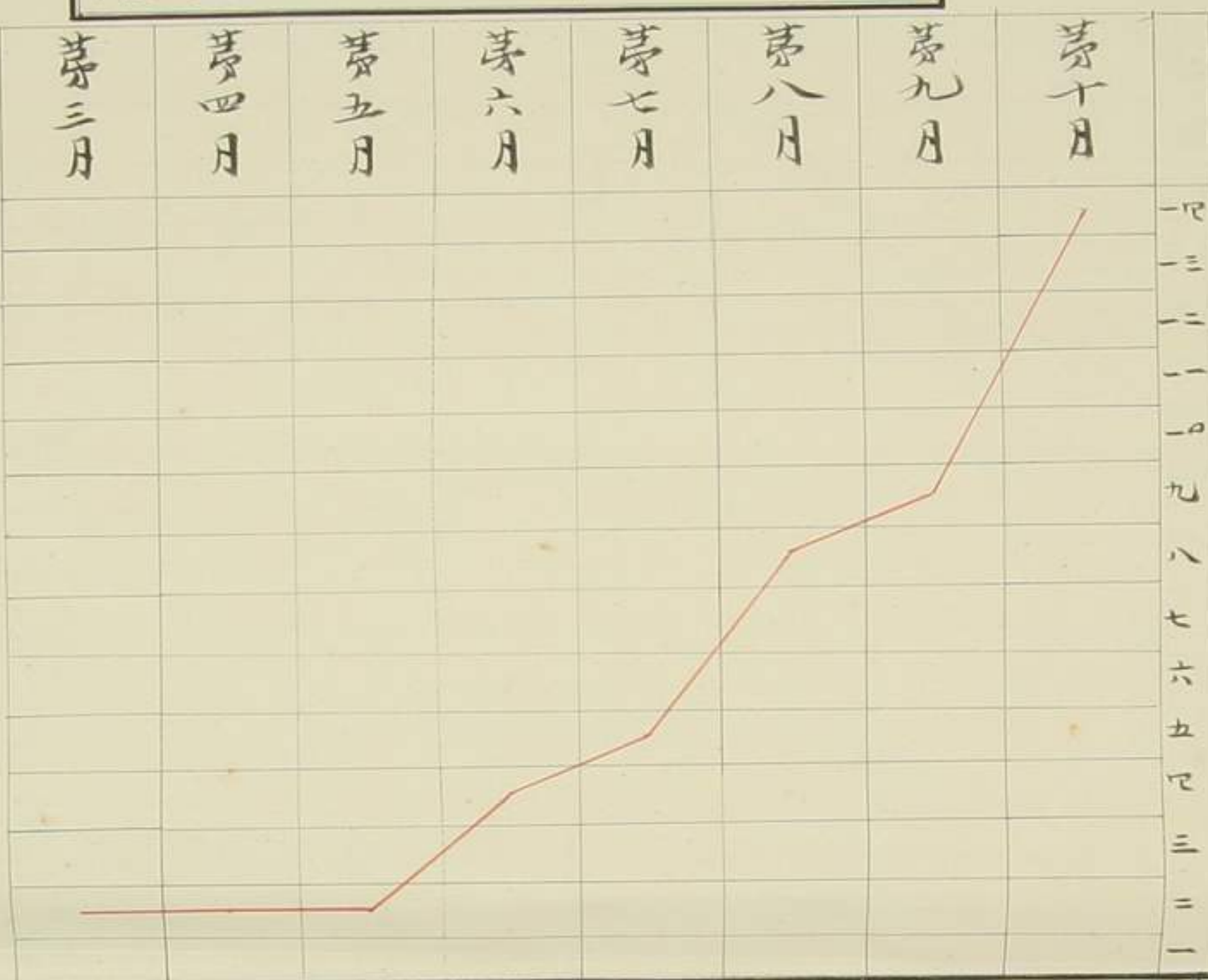
正
十
一
年



明治十一年

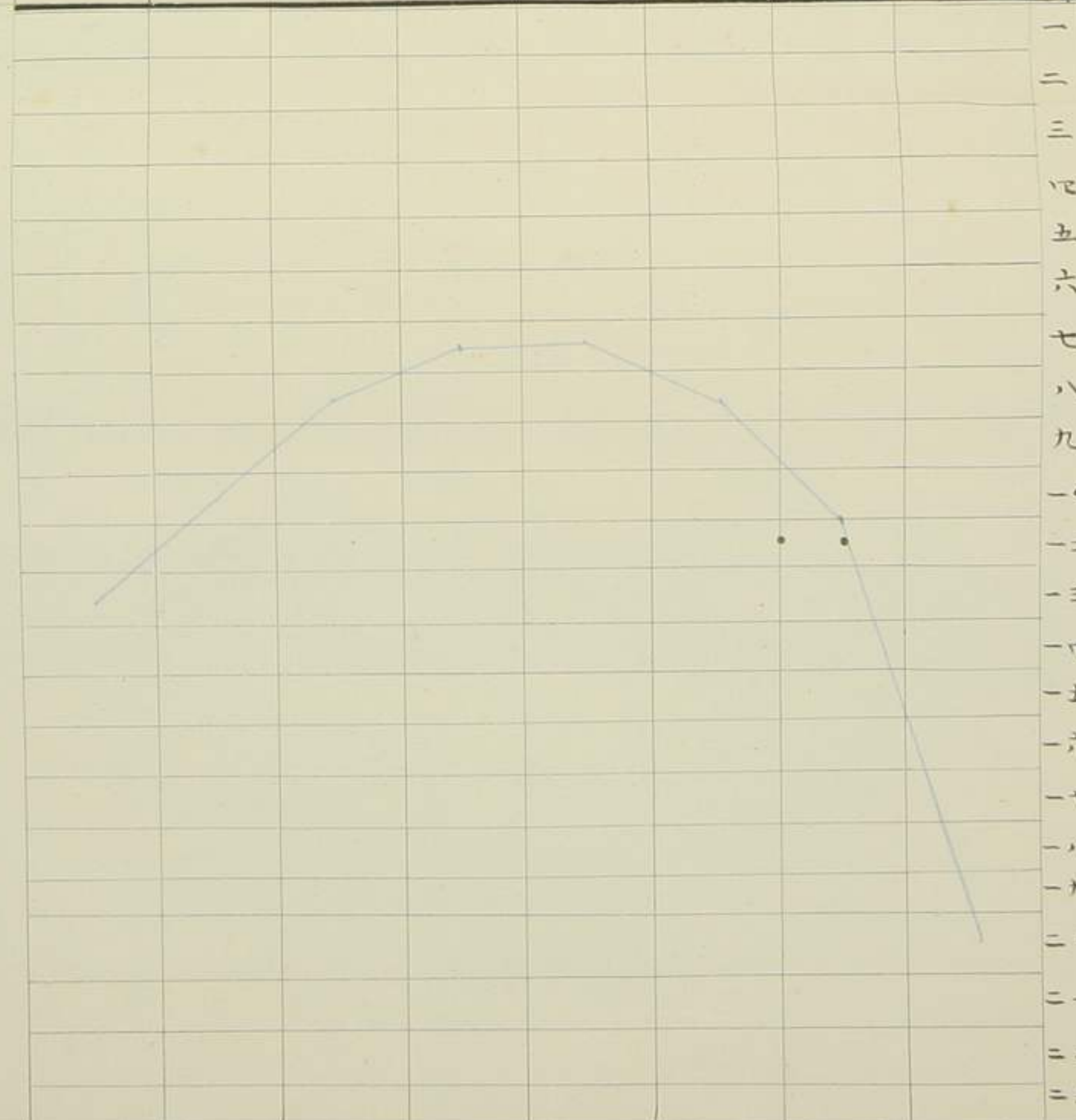
銀對金及紙幣昂低スルノ圖

ハ金價線カ中央銀價平均線ニ對シ昂上スル者ニ



中央ニ畫スル横線ハ假定ノ銀價平均線ナリ

ハ紙幣線カ中央銀價平均線ニ對シ落下スル者ナリ



明治十一年
十月

外幣三表

安政元年國內銀在以前鑄造高

古金	三、八〇、七、千、四
古銀	二、七、二、八
安政二分金	四、〇、九、三
安政五兩判金	二、六、四
新壹兩判及壹分金	八、三、一
新五兩判金	四、九、二
新貳分金及貳分金	五、九、一、〇、四
劣位貳分金	六、七、四
政字銀	一、六、〇、八
一兩銀	一、三、一、三、四
安政大兩二兩銀	二、五
一分銀	三、六、一、四、五
新一分銀	一、三、五、七
新一兩銀	一、四、九、〇
新金銀貨	二、八、四、〇
在高合計	二、四、一、八、〇、二、千、四
開港後金銀輸出高	四、九、七、四、〇
曰 以後各港	六、五、二、七、四
曰 以前長崎神戶	二、七、二、四、三
出高合計	一、四、二、二、五、七、千、四
差引殘高	九、九、五、四、五、十、四

明治以後每年平均輸出高二千零八拾万三金銀輸出超過額凡五百九拾万餘、割合十レ故、明治以前、每年平均、輸出八百三拾万餘、十レ故、三金銀、輸出超過額、每年貳百三拾万餘トレ以上ノ額ヲ算出ス

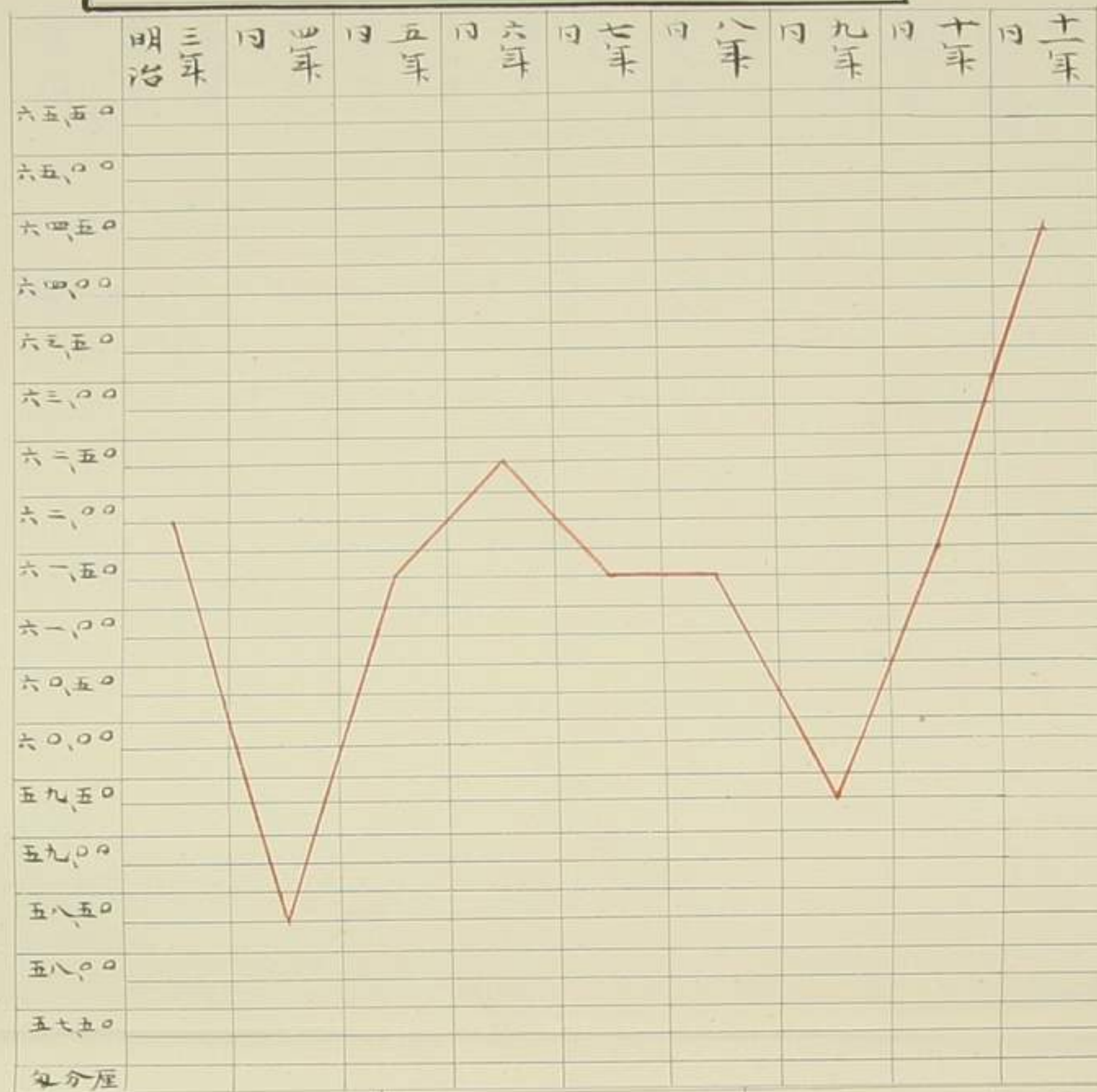
天
正
十
一
年
四
月
寄



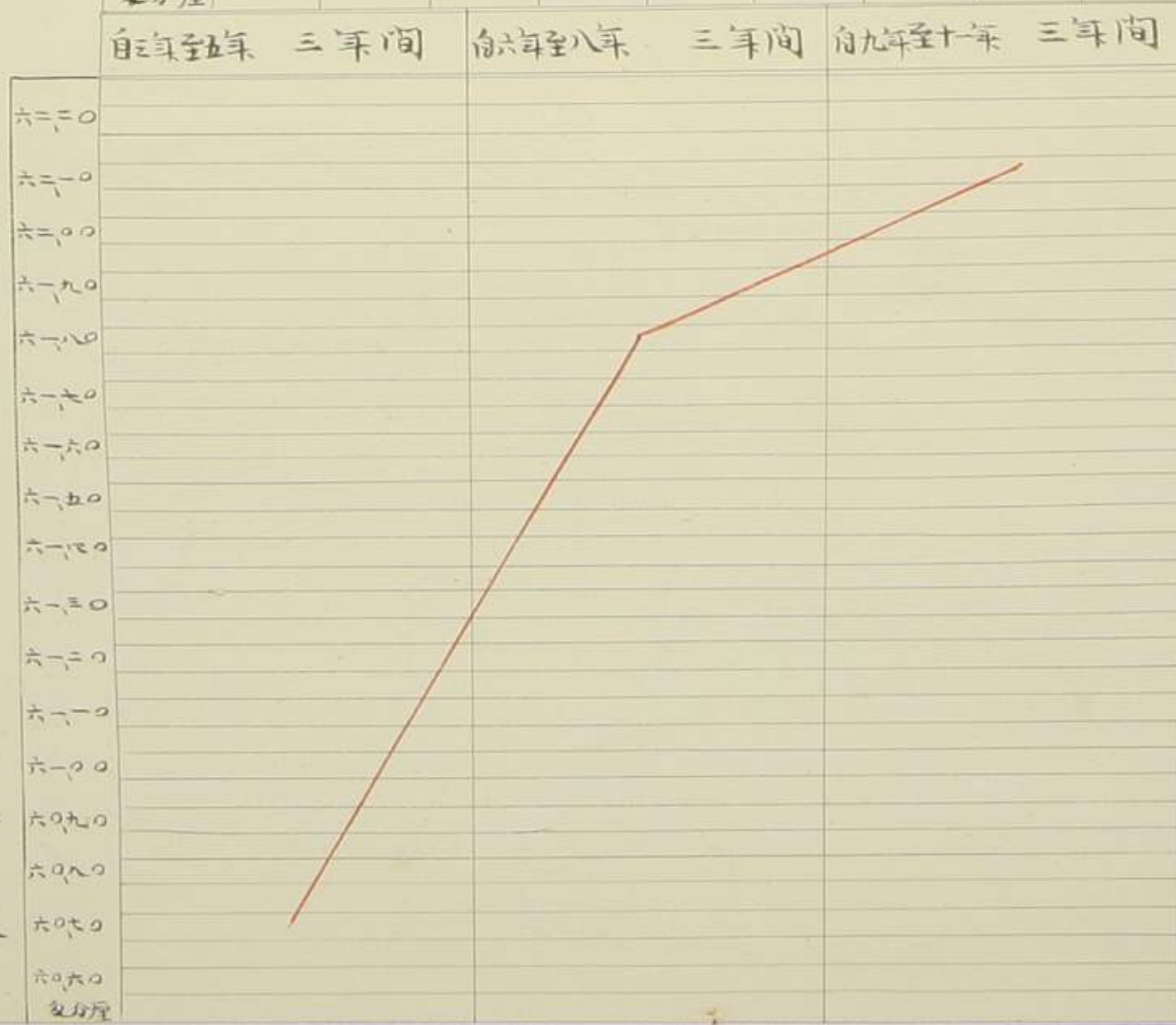
明治三年至同十一年計月=至

平均相場毎年比較畧表

上表ハ平均相場年々比較ナリ
一階五分ノ割合



下表ハ毎三箇年ノ平均相場ナリ
一階一分ノ割合

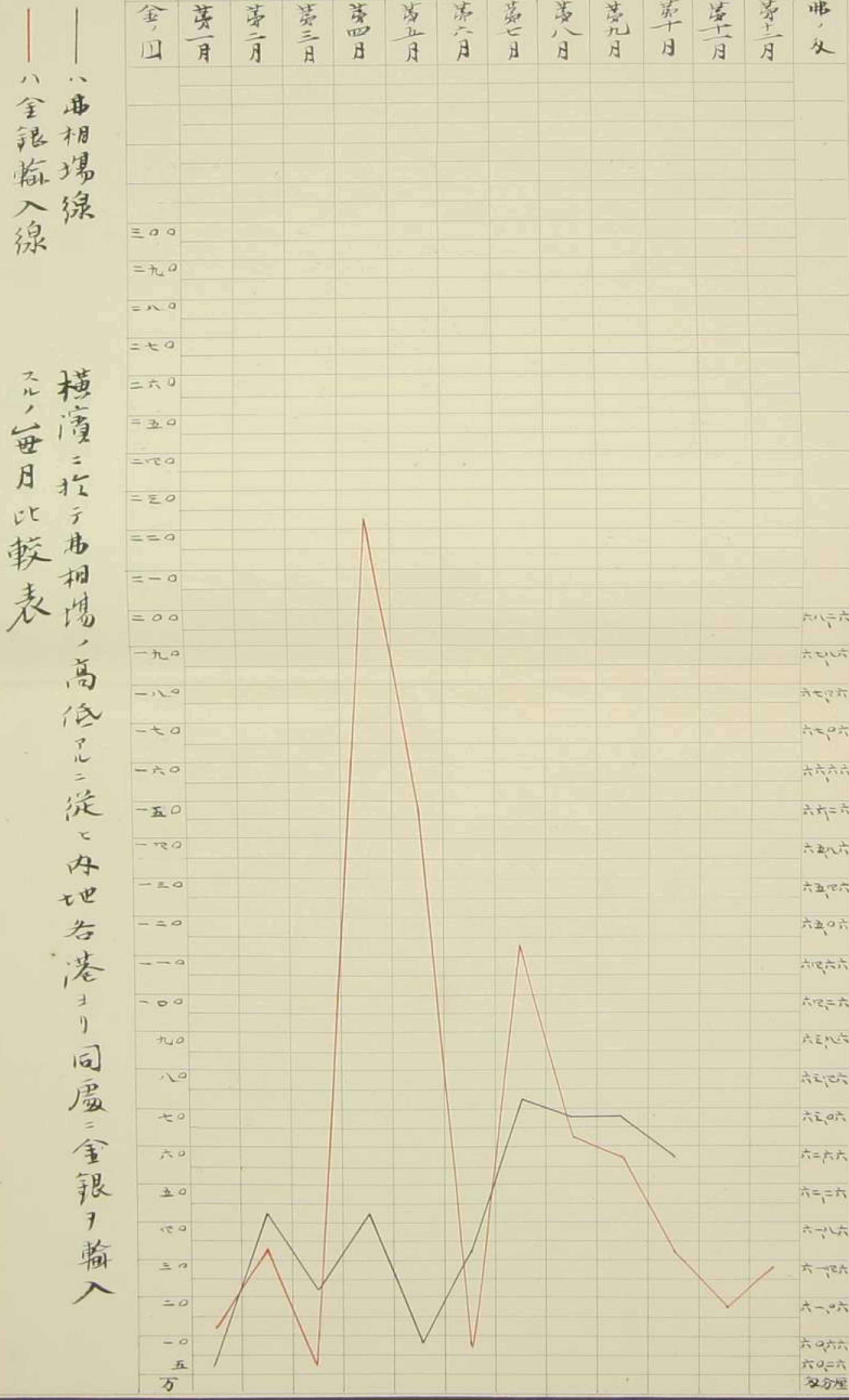


天大
限正
候十
一
年
奇四
月



明治三十年

横濱市相場金銀入港比較

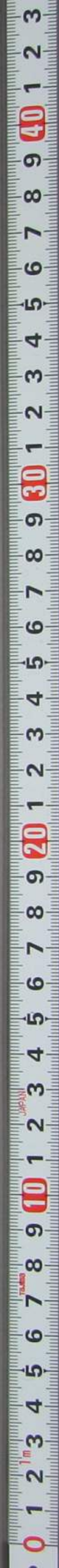


相場線
金銀輸入線

横濱市相場金銀入港比較表
此ノ毎月比較表

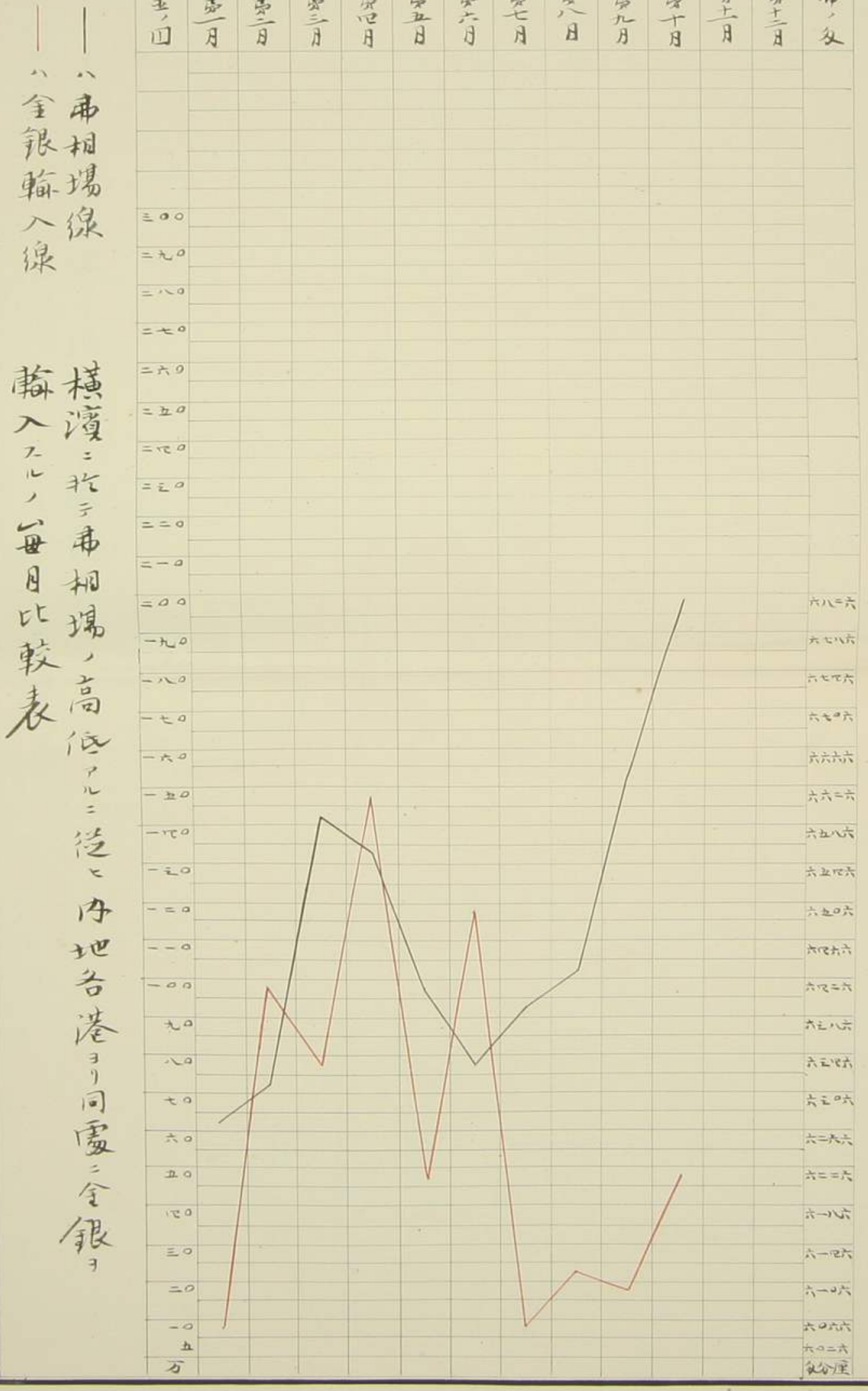
第五表

天正十一年



明治十一年

横濱市相場金銀輸入比較



ハ市相場線
ハ金銀輸入線

横濱ニ於テ市相場ノ高低アルニ從ヒ内地各港ヨリ同量ニ金銀ヲ輸入スルノ毎日比較表

第五表ノ二

正
十
一
年
郵
政
貯
蓄
部



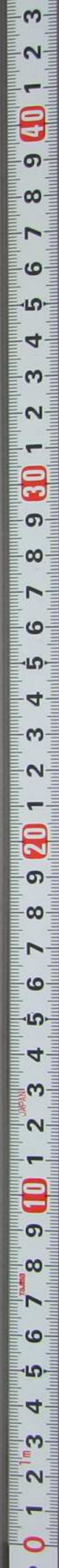
明治十年及十一年

内地各港、横濱ニ輸入ル金銀比較

— 八十年、内地各港ヨリ横濱ニ金銀輸入ノ線
— 八十一年



明治十一年四月



自明治五十年至十一年十月

物品金銀輸出入比較表

平準線以上物品、輸入超過額及金銀、輸出超過額ナリ
 以下物品、輸出超過額及金銀、輸入超過額ナリ

— 金銀線
 — 物品線

物品及金銀、
 出入平準線



正
 十一年
 四



明治十年及十一年

兩年、物品輸入多少比較



— 八十年、物品輸入元價線
— 八十年、

第七表、一

大正十一年四月



明治十年及十一年

兩年ノ物品輸出多少比較

—— 八十年ノ物品輸出元價線
 —— 八十年ノ物品輸出元價線



第七表ノ二

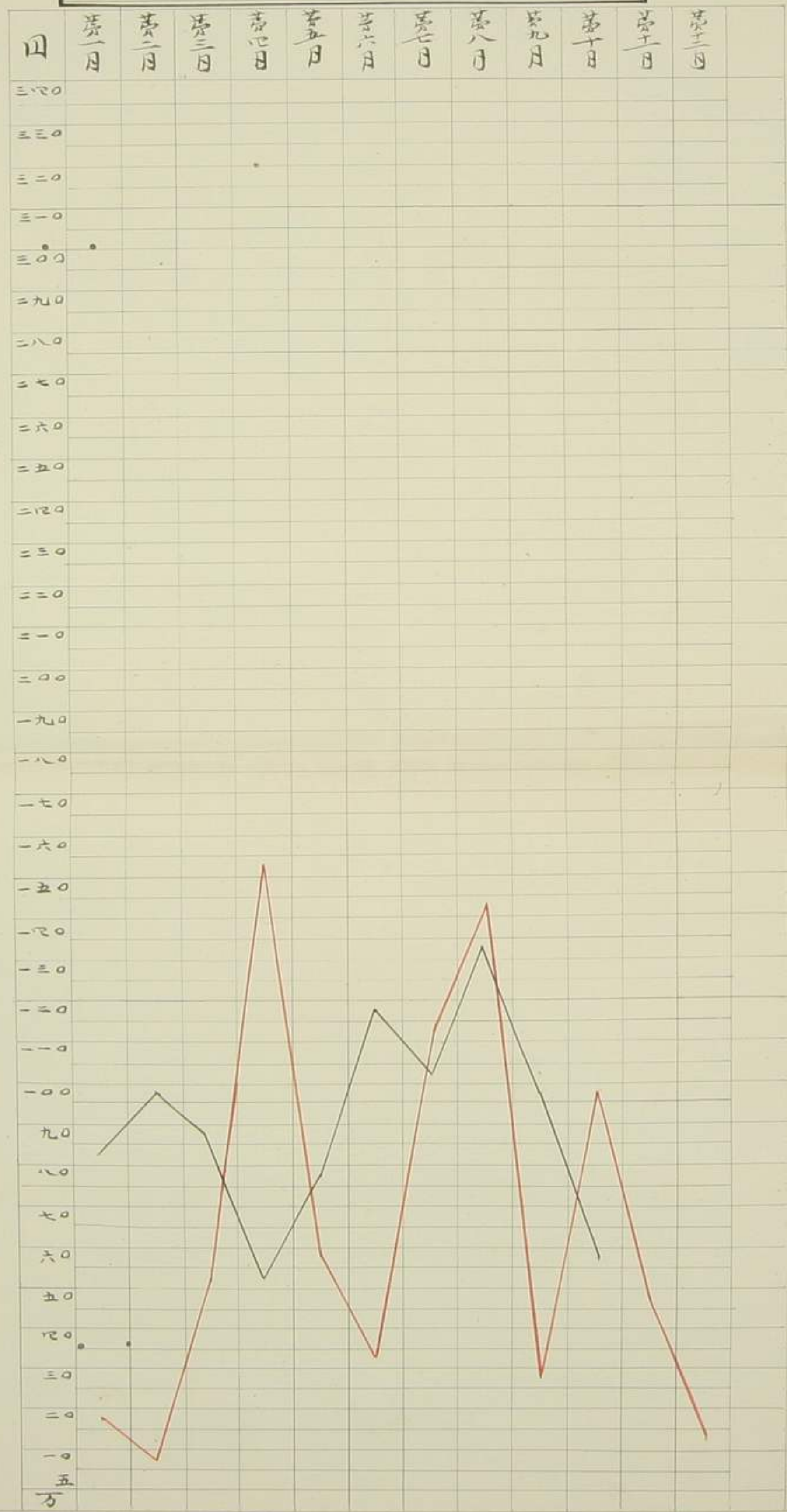
天正十一年四月



明治十年及十一年

兩年、金銀輸出多少比較

—— 二十年、金銀輸出線
—— 二十一年、



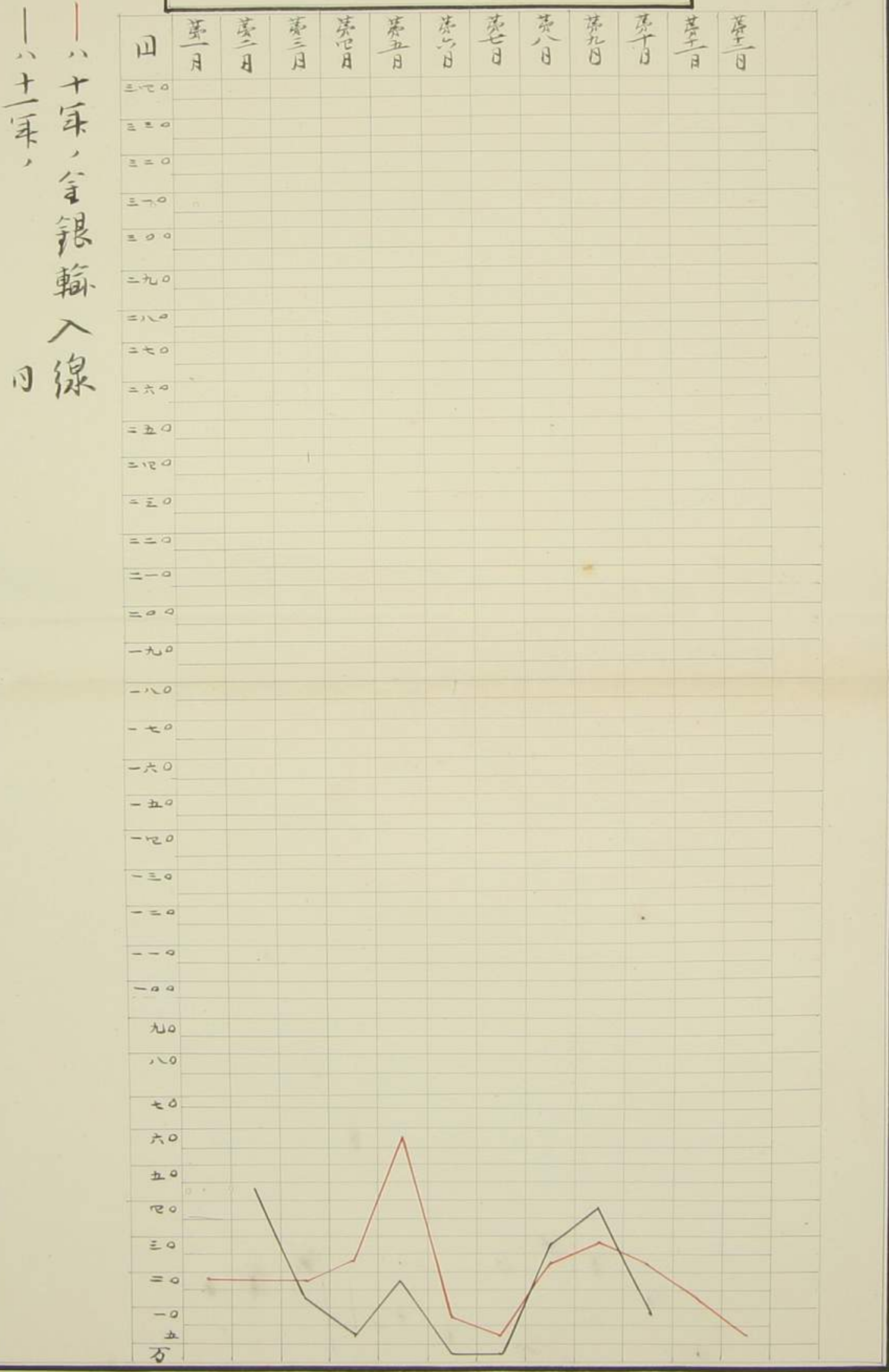
第八表

大正十一年四月



明治十年及十一年

兩年金銀輸入多少比較



一、十年、金銀輸入日
一、十一年、

第八表、二

大正十一年



表 覽 一 場 相 金 外 內

英京金相場	壹月 高低之差	基本價格 對上壹月 中最低之差	基本價格 對上壹月 中最高之差	十五月中最 高最低之差	佛京金相場	壹月 高低之差	基本價格 對上壹月 中最低之差	基本價格 對上壹月 中最高之差	十五月中最 高最低之差
茅一月	128.38	426.93	555.01		茅一月	145.50	474.45	622.93	
茅二月	203.30	325.28	528.58		茅二月	291.00	321.93	622.93	795.40
茅三月	178.90	172.81	351.71	992.10	茅三月	53.20	370.73	428.93	
茅四月	50.83	325.28	376.11		茅四月	42.50	380.43	428.93	
茅五月	178.90	172.81	351.71	992.10	茅五月	53.20	370.73	428.93	
茅六月	351.71	172.81	524.51	992.10	茅六月	97.00	428.93	525.93	
茅七月	152.48	474.46	630.23		茅七月	194.00	506.52	760.53	
茅八月	152.48	630.23	782.71		茅八月	144.60	622.93	697.53	
茅九月	128.08	731.88	859.96		茅九月	74.00	778.13	846.13	
茅十月	331.38	833.53	1164.91	992.10	茅十月	529.80	622.53	1127.33	795.40
香港金相場	壹月 高低之差	基本價格 對上壹月 中最低之差	基本價格 對上壹月 中最高之差	十五月中最 高最低之差	橫濱金相場	壹月 高低之差	基本價格 對上壹月 中最低之差	基本價格 對上壹月 中最高之差	十五月中最 高最低之差
茅一月	75.23	507.52	582.74		茅一月	152.48	402.53	555.00	
茅二月	100.30	482.45	582.74		茅二月	199.23	325.28	522.48	
茅三月	25.08	432.29	451.38		茅三月	229.73	325.38	555.00	
茅四月	75.23	382.45	457.38	601.80	茅四月	203.30	172.81	376.11	992.10
茅五月	0	382.15	382.15	601.80	茅五月	50.83	325.28	376.11	
茅六月	125.38	331.99	457.37		茅六月	152.48	376.11	528.58	
茅七月	75.23	457.37	532.59		茅七月	126.04	504.18	630.23	
茅八月	200.60	532.59	733.89		茅八月	152.48	654.63	819.19	
茅九月	150.45	683.16	833.49		茅九月	254.13	605.83	859.96	
茅十月	200.60	983.15	983.95	601.80	茅十月	309.50	859.96	1164.91	992.10

