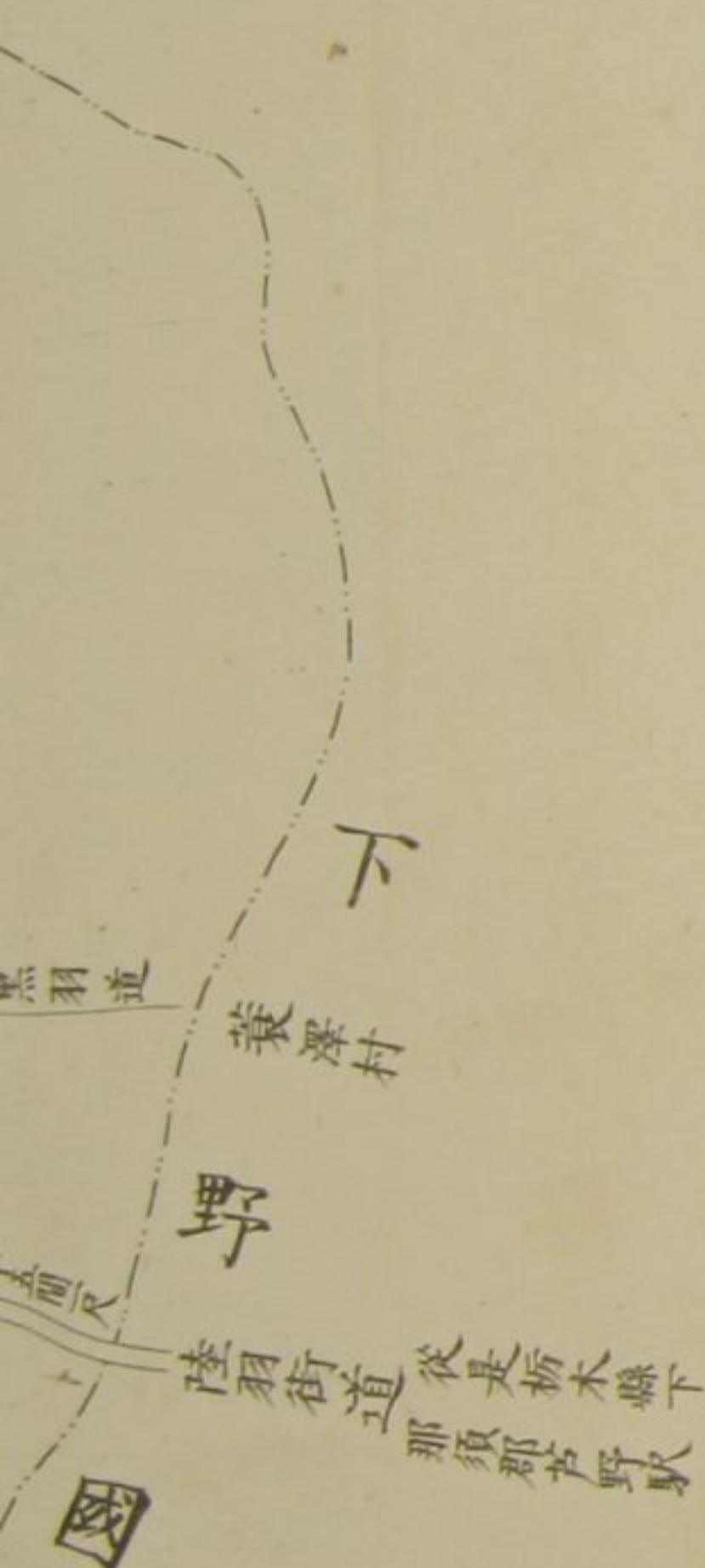
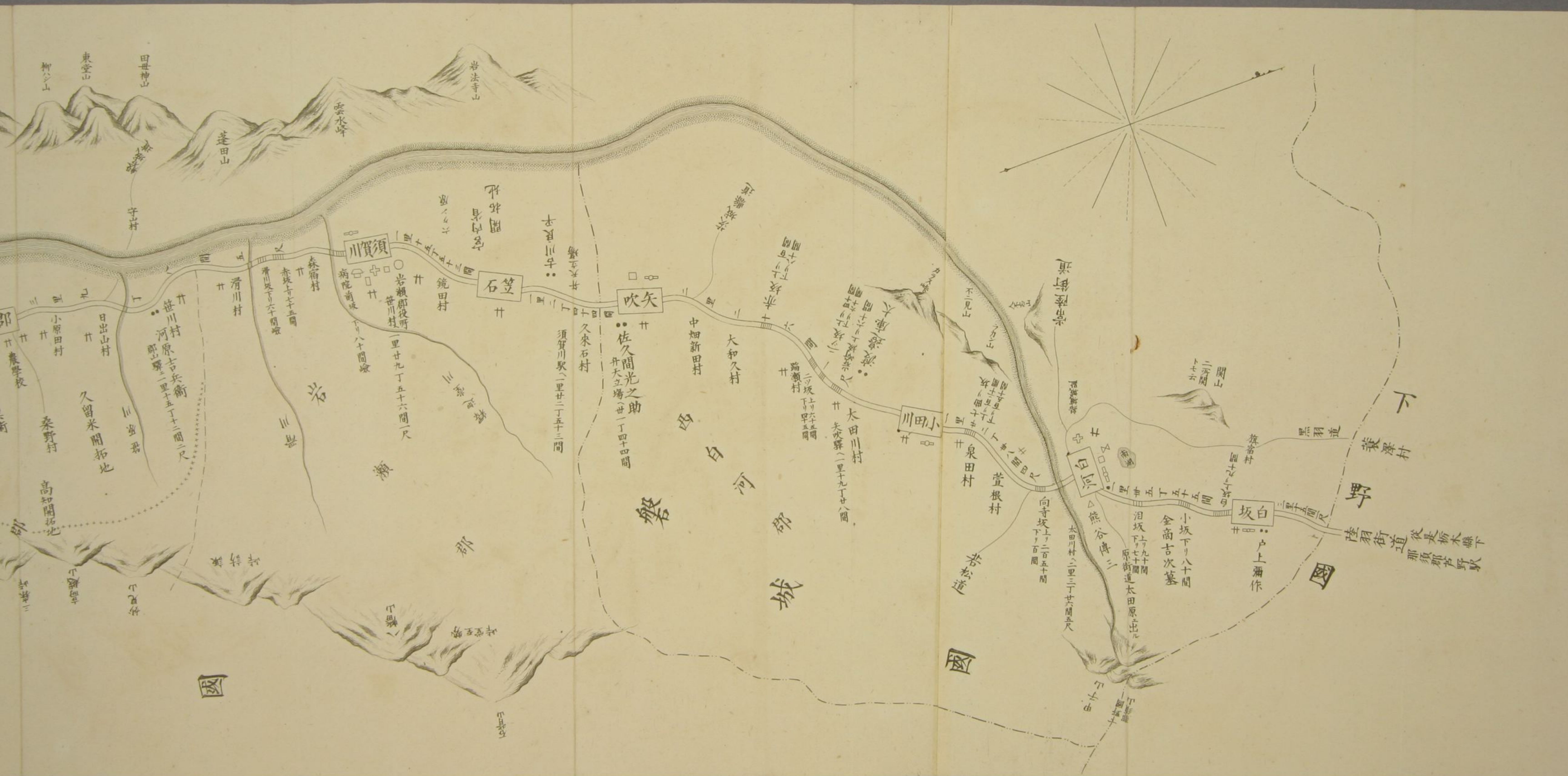


大限侯爵邸寄

候氣		距離		面積		管轄	
極	四十五度	東京	元標	八百七十餘方里	面積	合計	國郡數
極	九十一度	栃木	岩代國信夫郡福島町本通十一丁目	百八十四里七丁	周圍	壹郡	反別
極	九十一度	茨城		四十里十二丁	東西	越後國內	人口
極	九十一度	新潟		三十二里	南北	拾壹郡	地租
極	九十一度	山形		東經度六分三十八秒北緯三十二度五十三分	經緯	磐城國內	地價
極	九十一度	宮城		起西經零度三十七分四十六秒起東經零度四十五分三十五秒至西經七度四十七分三十四秒至		拾壹郡	
極	九十一度			廿四里八丁五十六間廿里廿五丁廿三間		岩代全國	
極	九十一度			七十里廿九丁五十五間四十九里九丁三十三間四十四里世丁廿四間五里廿六丁二間		拾壹郡	
極	九十一度			八十八里九丁五十六間廿里廿五丁廿三間		磐城國內	
極	九十一度			八十八里九丁五十六間廿里廿五丁廿三間		越後國內	
極	九十一度			八十八里九丁五十六間廿里廿五丁廿三間		拾壹郡	
極	九十一度			八十八里九丁五十六間廿里廿五丁廿三間		合計	

例		凡	
○	御行在所	×	巡查養所
△	御行在所	+	郡役所
●	御小休	+	郵便局
〰	疏水線路	+	小學校
□	城市	〰	山岳
〰	坂路	〰	河川
〰	宿驛	〰	新道
〰	橋梁	〰	國境
〰	本道	〰	警察本分署
〰	支道	〰	病院
〰	支道	〰	銀行





國

城郡

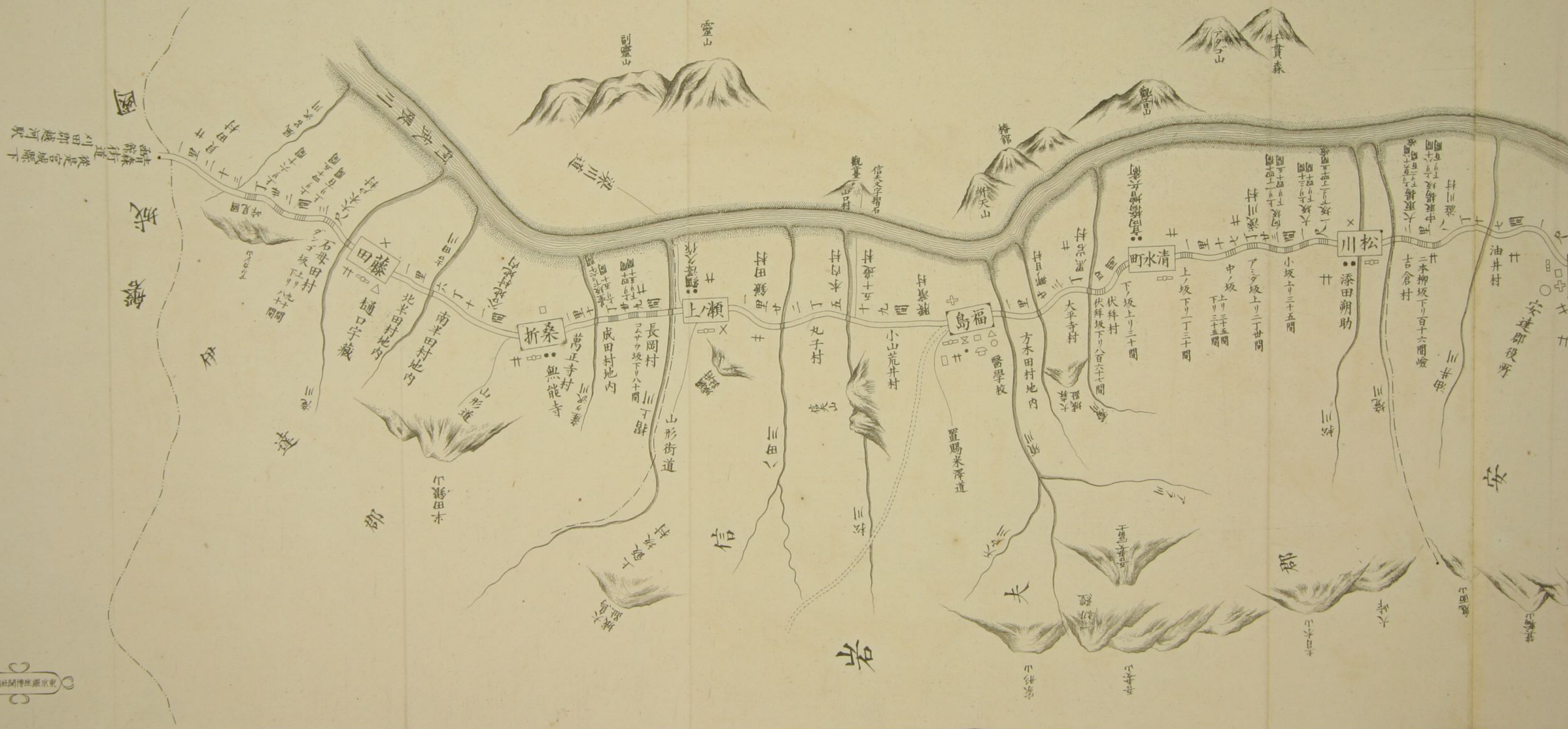
國

從是橋木縣下
那須郡芦野



代

図



相模城

新行 從是宮城下
川田御越河原

新 越 後 國

西青森街道 後是宮城縣下
川田郡越河駅

