

芥子園畫傳三集

菊譜

冊上

子 4
4227
8



門子4
號4227
卷8

藥

譜

早稲田大学
第25.12.1
藥

訂合家名譜內字

繡水王

安安
司直
節州

摹古



菊畫譜二集

芥子園
珍
藏

青在堂畫菊淺說

畫法源流

菊之設色多端賦形不一非鈎勒渲染交善不能寫
肖也考宣和畫譜宋之黃筌趙昌徐熙滕昌祐丘慶
餘黃居寶諸名手皆有寒菊圖迄南宋元明始有文
人逸士慕其幽芳寄興筆墨不因脂粉愈見清高故
趙葵齋李昭柯丹丘王若木盛雪篷朱樗仙俱善寫
墨菊更覺傲霜凌秋之氣含之胸中出之腕下不在
色相求之矣予為芥子園所編定四譜湘畹幽芳繼

以淇園清節。則楚騷。衛風。並稱君子。南枝寒蕊。伴以東籬晚香。則孤山栗里。同愛高人。真花木中之趨羣絕俗者。爲類已備。四時之氣。作譜當凌衆卉之先。不亦宜乎。

畫菊全法

菊之爲花也。其性傲。其色佳。其香晚。畫之者。當胸具全體。方能寫其幽致。全體之致。花須低昂而不繁。葉須掩映而不亂。枝須穿插而不雜。根須交加而不比。此其大略也。若進而求之。卽一枝一葉一花一蕊亦

須各得其致。菊雖草本。有傲霜之姿。而與松並稱。則枝宜孤勁。異於春花之和柔。葉宜肥潤。異于殘卉之枯槁。花與蕊宜含放相兼。枝頭得偃仰之理。以全放枝重宜偃。花蕊枝輕宜仰。仰者不可過直。偃者不可過垂。此言全體之法。至其花萼枝葉根株另具畫法于後。

畫花法

花頭不同。以瓣有尖團長短稀密濶窄巨細之異。更有兩叉三岐鉅齒缺瓣刺瓣捲瓣折瓣變幻不一。大

凡長瓣稀瓣。花平如鏡者。則有心。其心或堆金粟或簇蜂窠。若細瓣短瓣。四面高圓。攢起如球者。則無心。雖花瓣各殊。衆瓣皆由蒂出。稀者須排列。根下與蒂相連。多者須瓣根皆由蒂發。其形自圓整可觀也。其色不過黃紫紅白淡綠諸種。中濃外淡。加以深淺間雜。則設色無窮。若用粉染。瓣筋仍宜粉鈎。在學者自能意會得之矣。

畫蕾蒂法

畫花須知畫蕾。花蕾或半放。初放。將放。未放。致各不同。半放側形見蒂。嫩蕊攢心。須具全花未舒之勢。初放則翠苞始破。小瓣乍舒。如雀舌吐香。握拳伸指。將放則萼尚含香。瓣先露色。未放則蕊珠團碧。衆星綴枝。當各得其致。爲妙。畫蕾須知生蒂。花頭雖別。其蒂皆同。得疊翠多層。與衆卉異。渾圓未放。雖係各色之花。宜苞蕾盡綠。若將放。方可少露本色也。夫菊之遲姿。發艷在于花。而花之蓄氣含香。又在乎蕾。蕾之生枝吐瓣。更在乎蒂。此理不可不知。故畫花法更加以蕾蒂也。

畫葉法

菊葉亦有尖圓長短濶窄肥瘦之不同。然五岐而四缺。最難描寫。恐葉葉相同。似乎印板。須用反正捲折法。葉面爲正。背爲反。正面之下。見反葉爲折。反面之上。露正葉爲捲。畫葉得此四法。加以掩映。鈎筋。自不雷同。而多致。更須知花頭下所襯之葉。宜肥大而色深潤。以力盡具于此。枝上新葉。宜柔嫩帶輕清之色。根下墜葉。宜蒼老帶枯焦之色。正葉色宜深。反葉色宜淡。則菊葉之全法具矣。

畫根枝法

花須掩葉。葉宜掩枝。菊之根枝。先于未畫花葉時。朽定。俟花葉完後。始爲畫出。根枝已具。再添花葉。方是花葉四面。根枝中藏也。若不先爲朽定。則生葉生枝。全無定向。若不畫成。添補則偏。花偏葉俱在前邊。本枝宜勁。傍枝宜嫩。根下宜老。更要柔不似藤。勁不類刺。偃而不垂。有迎風向日之姿。仰而不直。有帶露避霜之勢。花蕾枝葉根株交善。則得全菊之致矣。縱茲小技。豈易言哉。

畫菊訣

時在深秋。菊稱傲霜。欲寫其致。筆勢昂藏。中央正色。所貴者黃。春花柔艷。何敢比方。圖成紙上。如對晚香。

畫花訣

畫菊之法。瓣有尖團。花分正側。位具後先。側者半體。正則形圓。將開吐蕊。未放星攢。加以蒂萼。乃生枝焉。

畫枝訣

既畫花朵。下必添枝。枝須斷缺。補葉方宜。或偃或直。或高或低。直勿過仰。偃勿太垂。偃仰得勢。花葉生姿。

畫葉訣

畫葉之法。必由枝生。五岐四缺。反正分明。葉承花下。花乃有情。稀處補枝。密處綴英。花葉交善。方合乎根。


畫根訣

畫根之法。上應枝梢。勢須蒼老。意在孤高。直不似艾。亂不似蒿。根下添草。掩映清標。再加泉石。取致更饒。

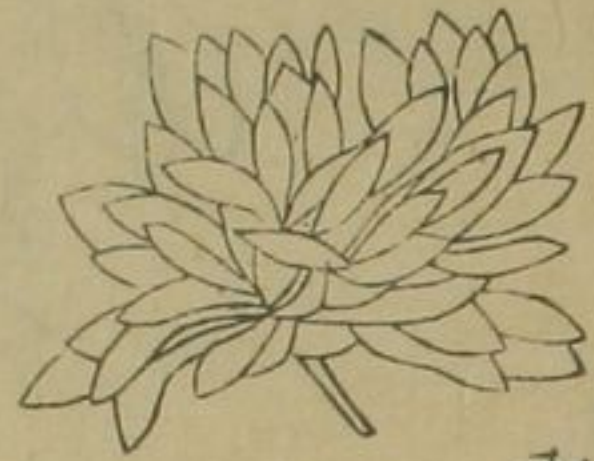
畫菊諸忌訣

筆宜清高。最怕粗惡。葉少花多。枝強幹弱。花不應枝。瓣不由蒂。筆笨色枯。渾無生趣。知斯數者。尤所深忌。

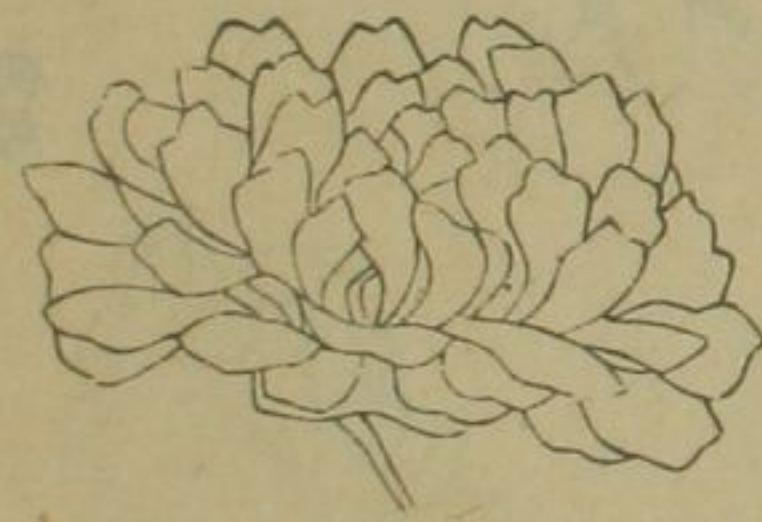
高頂攢瓣花



全放正面



初放反側




初放正面



含蕊



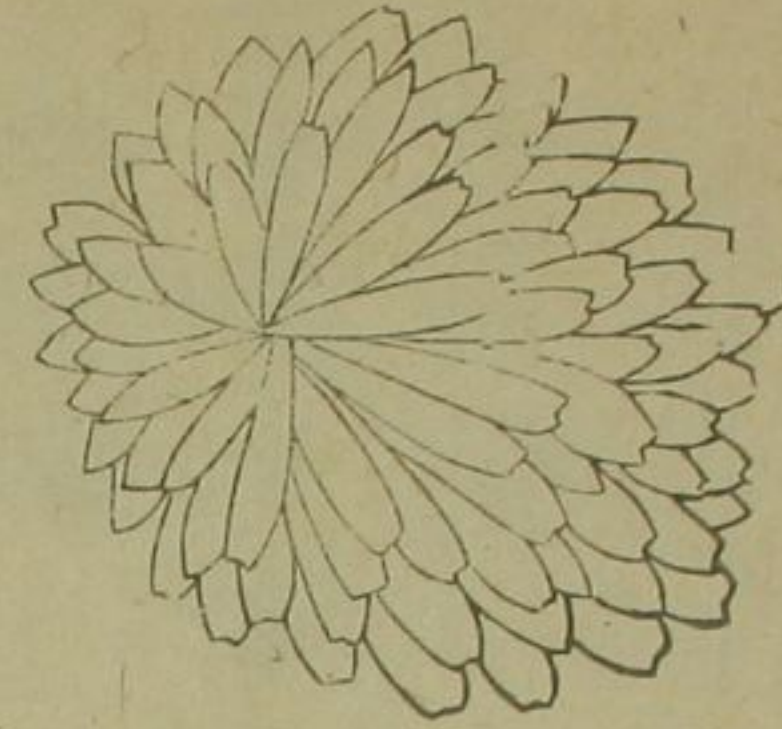
將放



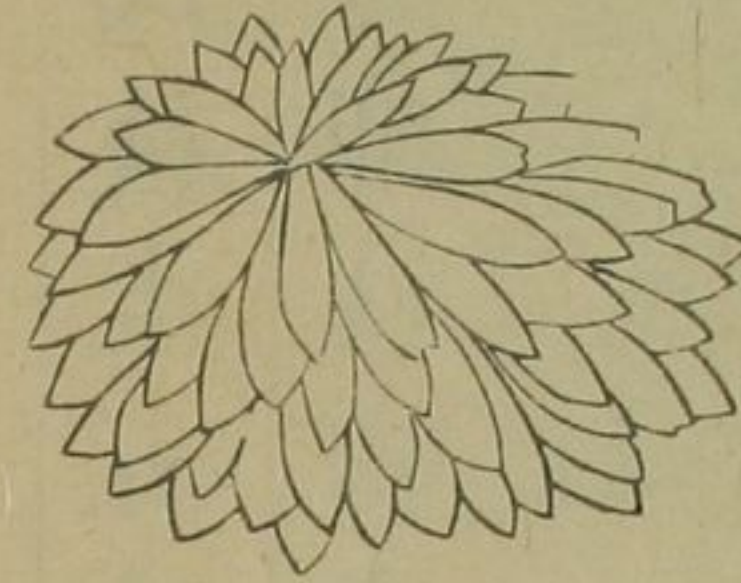
全放側面

平頂長瓣花

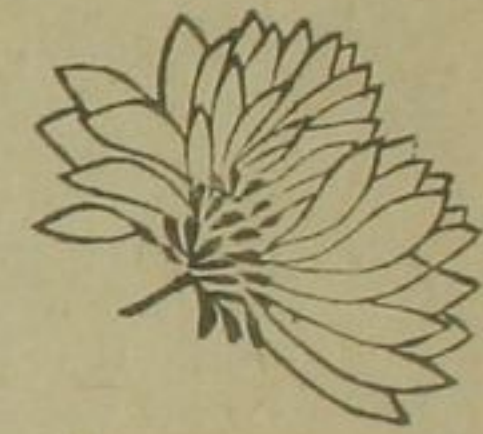
畫花頭式





一花偃仰




側面




背面



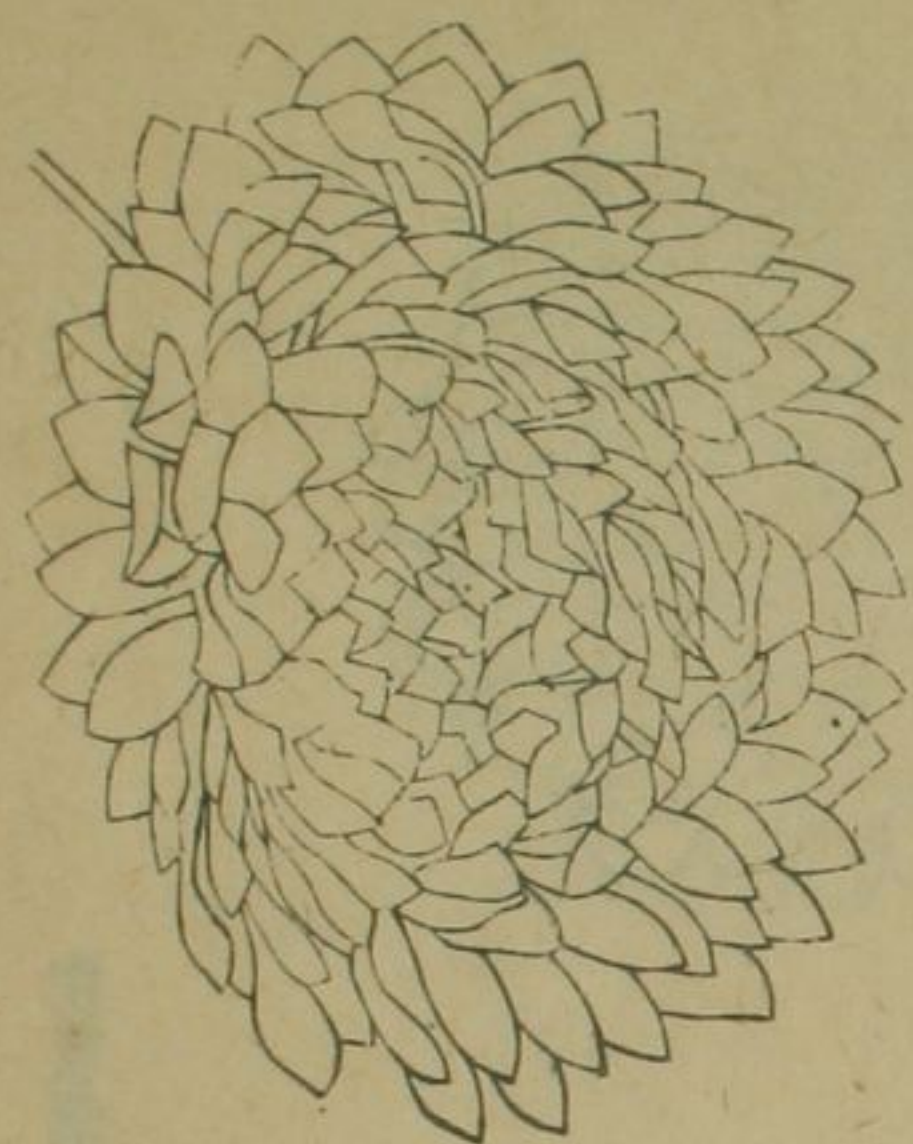
二花掩映



含蕊



抱心尖瓣花



全放正面




含露

初放正面



初放側面



全放側面




將放




攢頂尖瓣花

全放下偃



全放側面

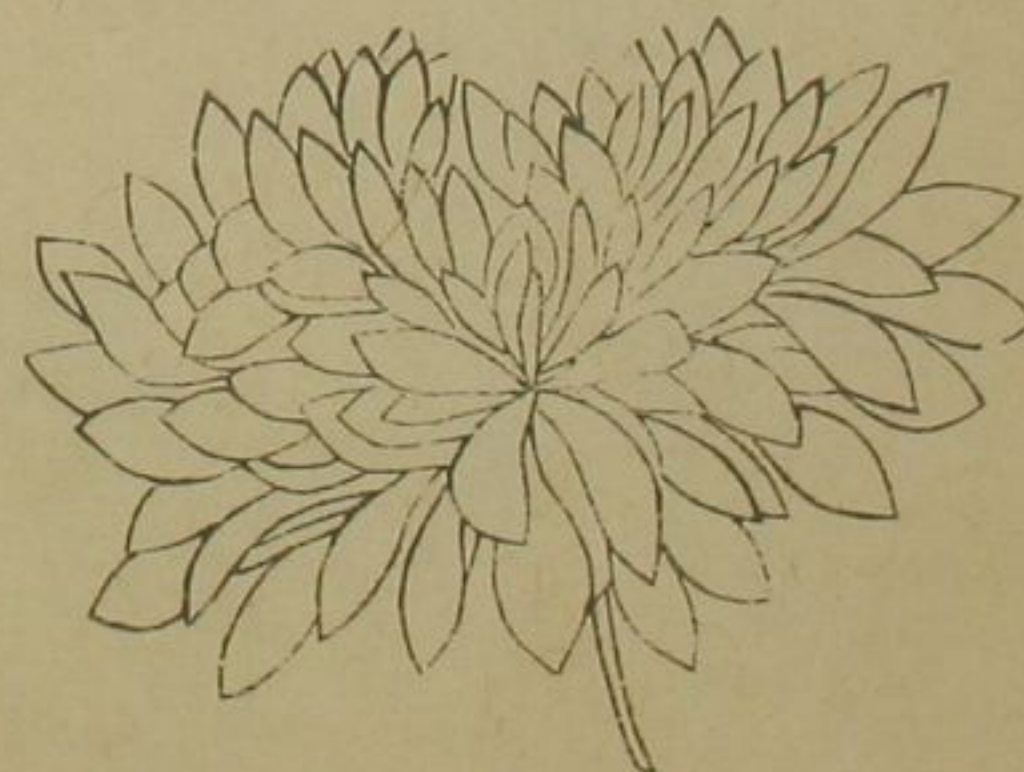


初放




全放上仰

將放



花 瓣 細 心 攢


全放正面



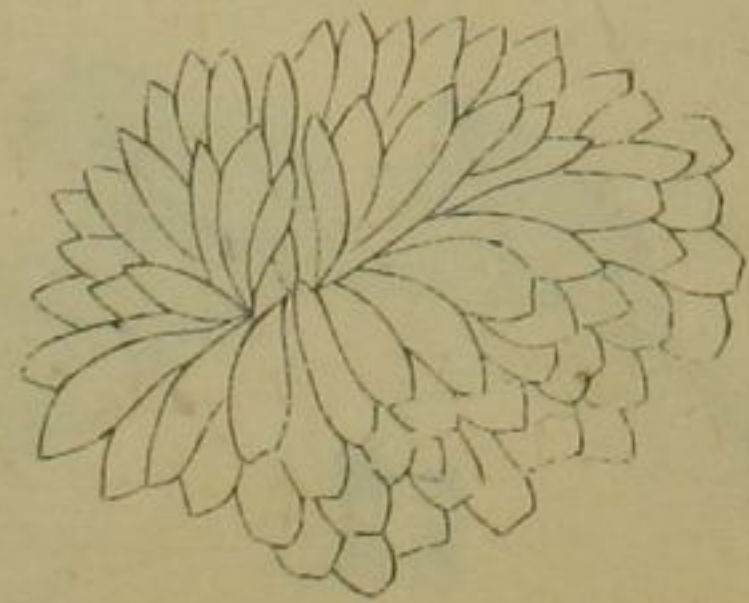
初放側面



平頂正側



平頂正面

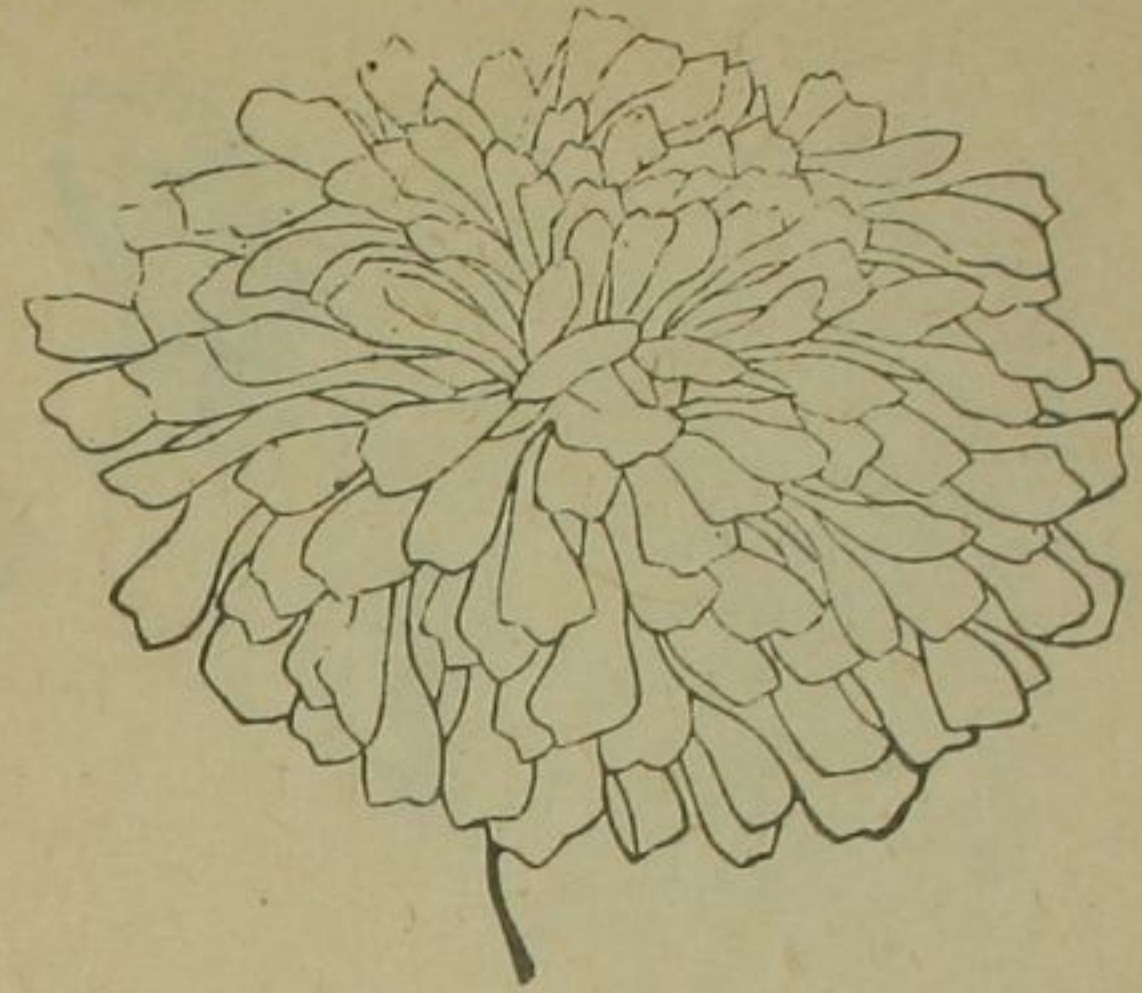


細

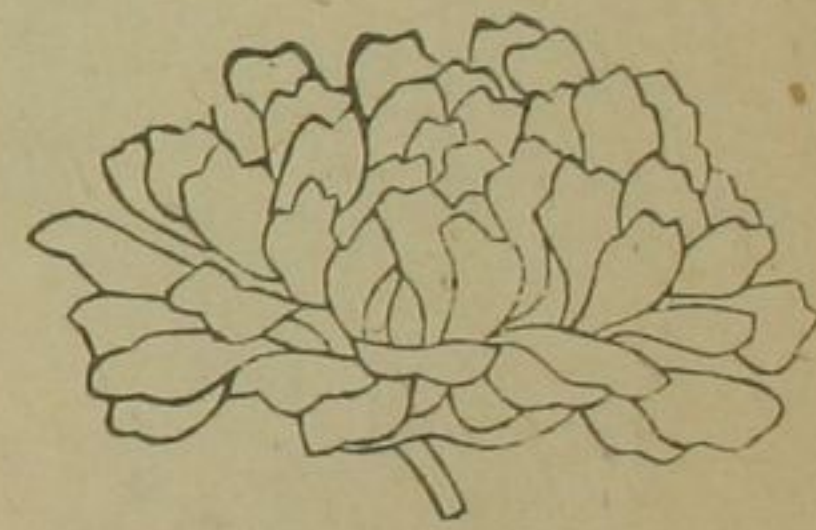
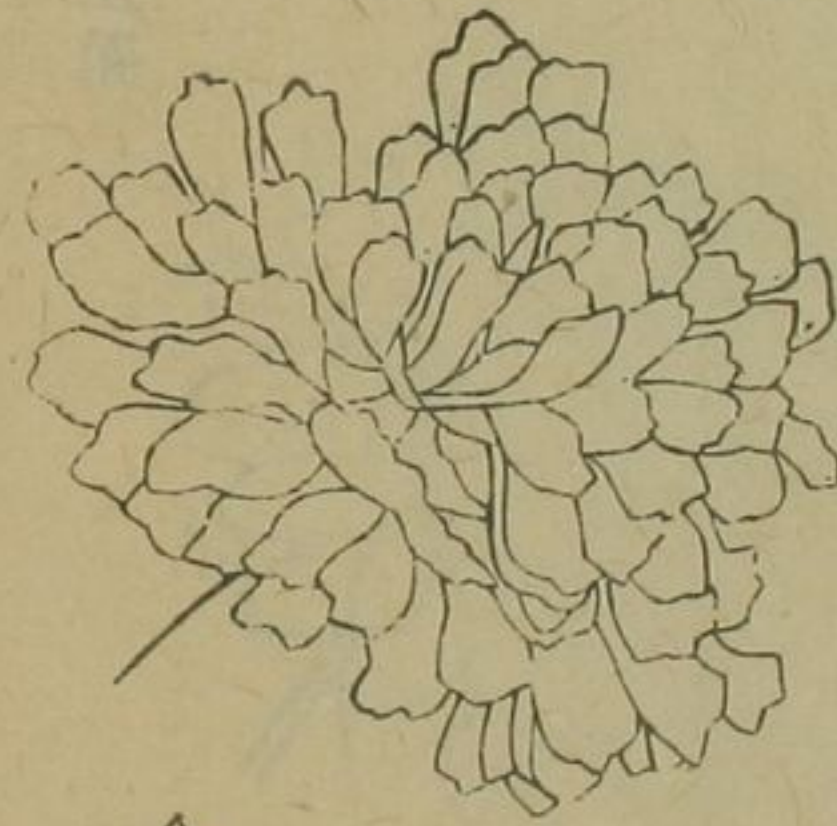


花 瓣 亞 頂 層


全放正面



初放側面



全放側面



初放正面

頂上五葉及正



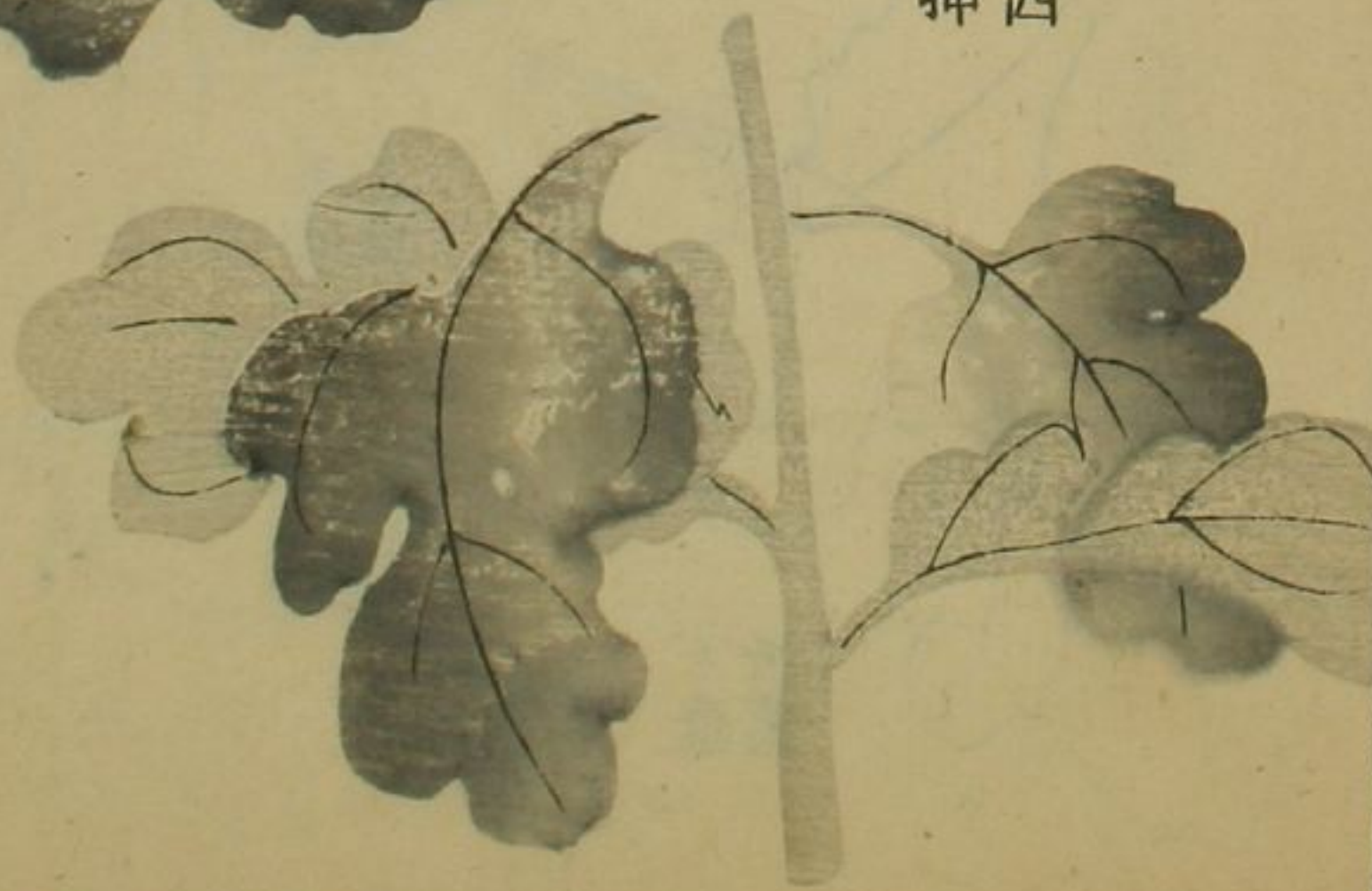
二葉俯仰



根下四葉穿挿



二葉交互

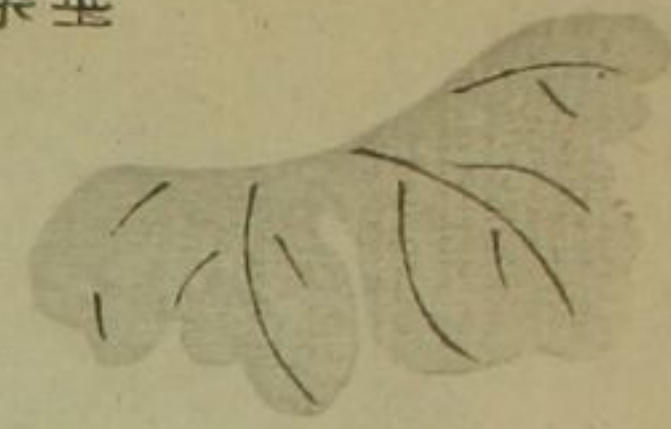


點墨葉式

下垂正葉



背面仰葉



上仰正葉



背面捲葉



正面折葉



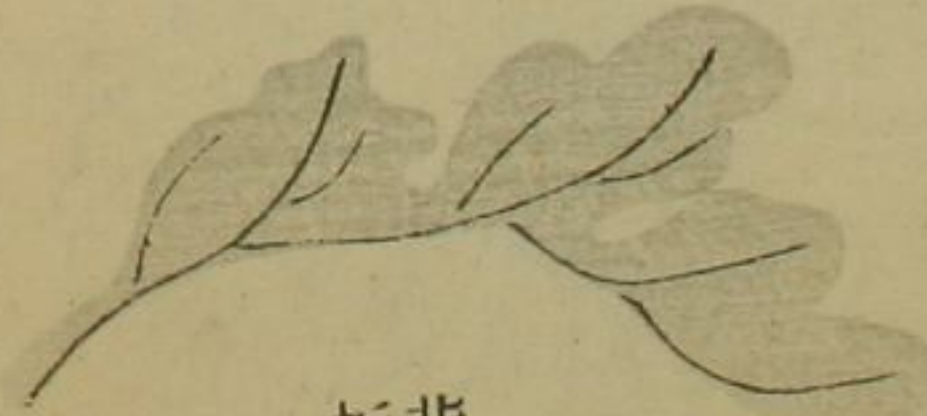
正面捲葉

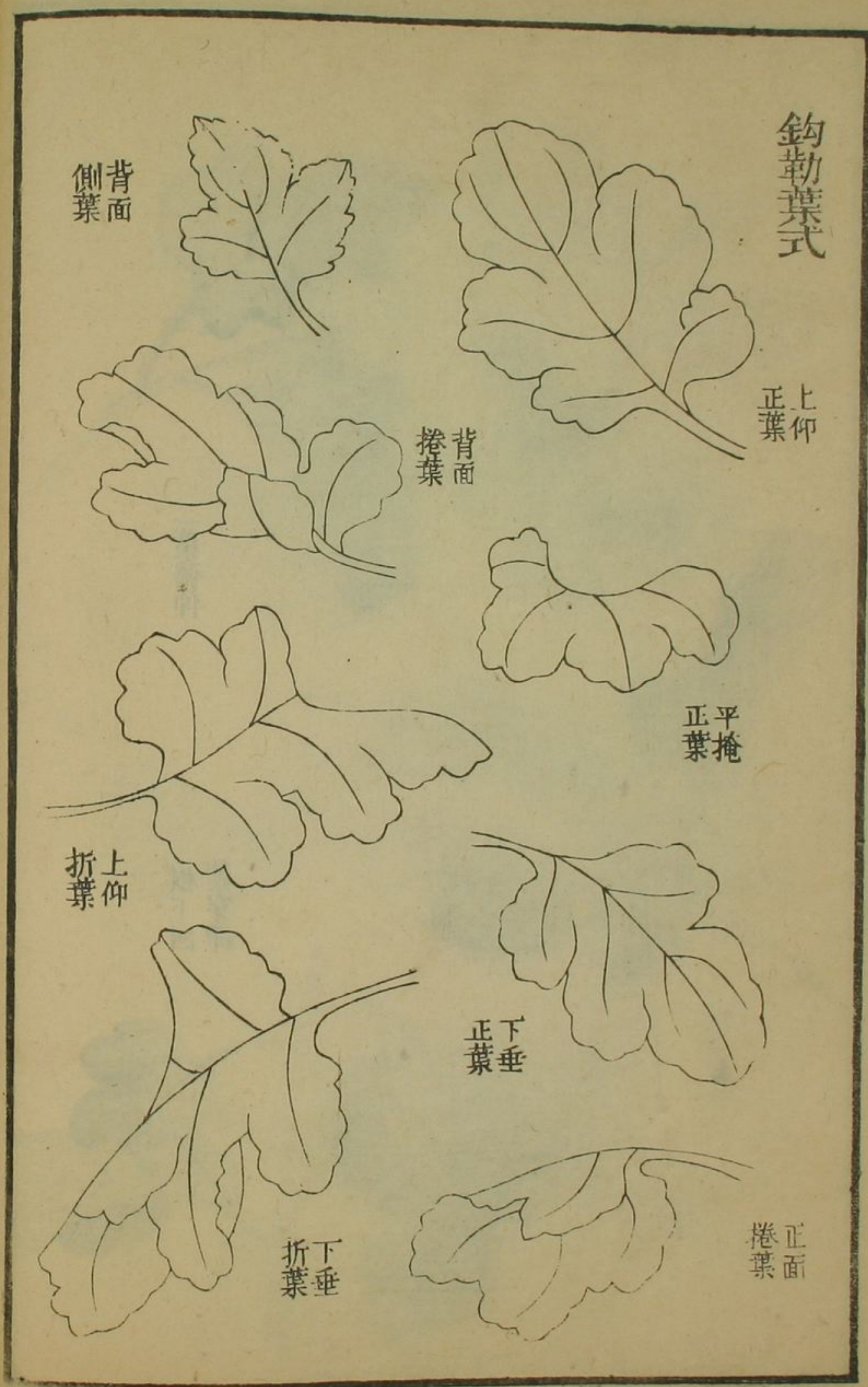
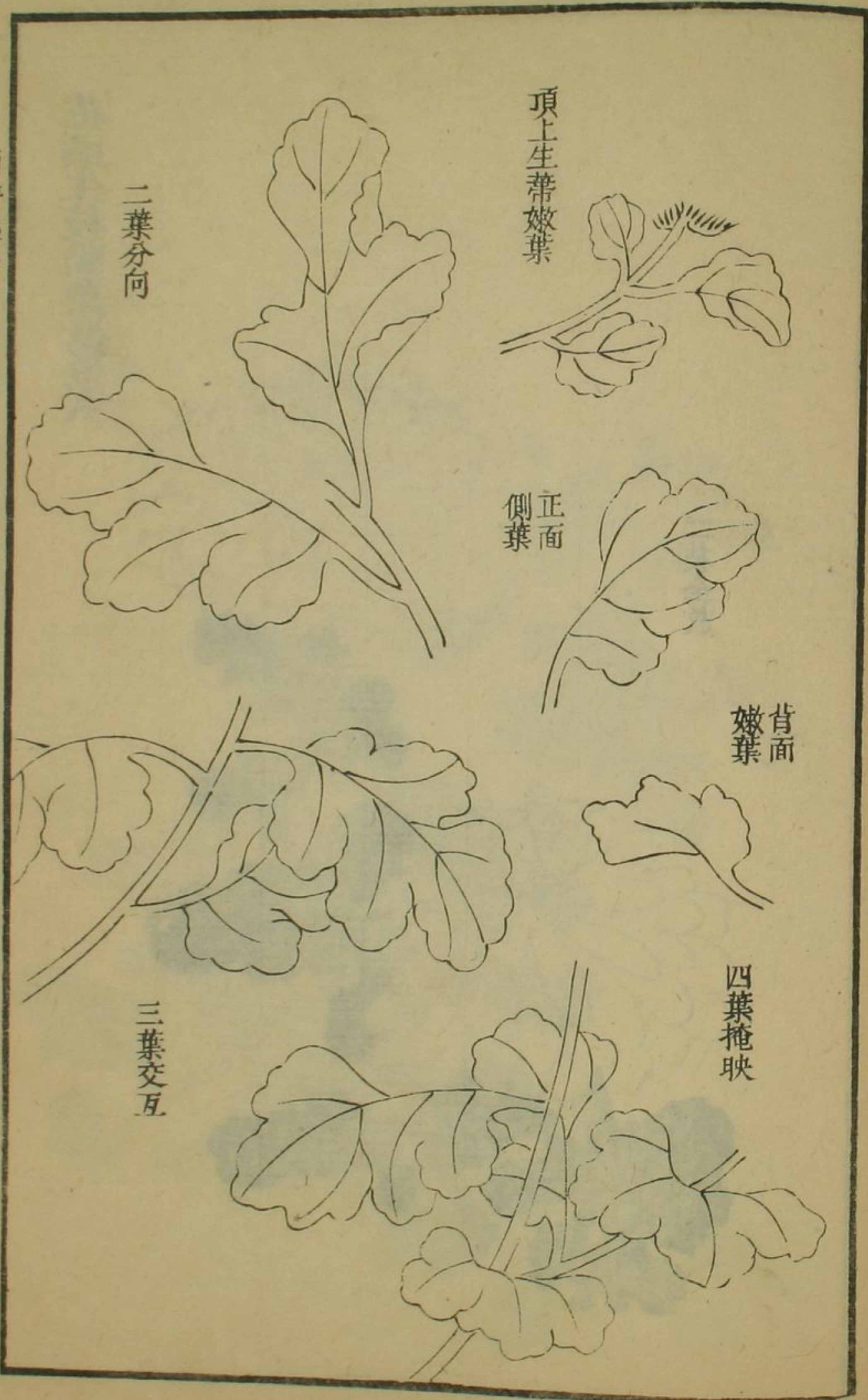


正面仰葉




背面折葉





花頭生枝點葉鈎筋式



二枝全放

三枝花蕊及正





單花折枝

雙頭折枝

小花細蕊



鈎勒花頭枝葉式

大朵單花



花頭短枝



密瓣平頂



尖瓣抱盞

細瓣攢心


碎瓣圓球



短瓣花頭



長瓣花頭



窄瓣花頭



尖瓣花頭

