

經穴纂要

二

十武

924

2



門也武  
號 324  
卷 2

經穴纂要卷之二



丹州 龜山鑿官 小阪宮昇元祐纂輯

若州小濱鑿官 河毛松秀

門人 信州松代鑿官 立田玄杏 同校

手太陽小腸經 入門曰未時自少衝交和少指少澤循肘二行至面

少澤 手小指外側端去爪甲角一分陷中

前谷 手小指外側本節前陷中

後谿 手小指外側本節後陷中

儒門事親曰屈小指握紋盡處是穴

醫學原始曰屈掌外側橫紋尖盡處是穴

備翼大成聚英入門手小指外側本節後陷中握掌取之  
大全節後橫文尖上

腕骨 入門曰掌後外側高骨下陷中握掌向內取之

陽谷 手外側腕中兌骨下陷中

鑿學原始曰一取法大筋上大骨下紋尖當中是穴

養老 手髀骨上一空仰手探之則有髀骨上一空

即當腕後一寸

支正 腕後五寸

小海 大成曰肘外大骨外去肘端五分陷中屈手

向頭取之

經筋篇曰彈之應小指之上

類註但於肘尖下兩骨罅中以指捺其筋則

痠麻應於小指之上是其驗也

肩貞 鑿學原始曰肩髃後兩骨罅間 髃恐當作膠

入門曰肩髃後兩骨罅陷是穴

臑俞 挾肩髃後大骨下胛上廉陷中

天宗 秉風後大骨下陷中

秉風 天髃外肩小髃後舉臂有空

管昇按此穴諸書未言寸法先胆經肩井後一寸三焦  
經取天髃穴天髃後一寸隔骨間取之

曲垣 肩中央曲胛陷中按之應手痛

肩外俞 肩胛上廉去脊中三寸陷中

肩中俞 肩胛内廉去脊中二寸陷中

神照集分寸歌肩中大椎傍

天窻 頸大筋前曲頰下扶突後動脈應手陷中

天容 耳曲頰後

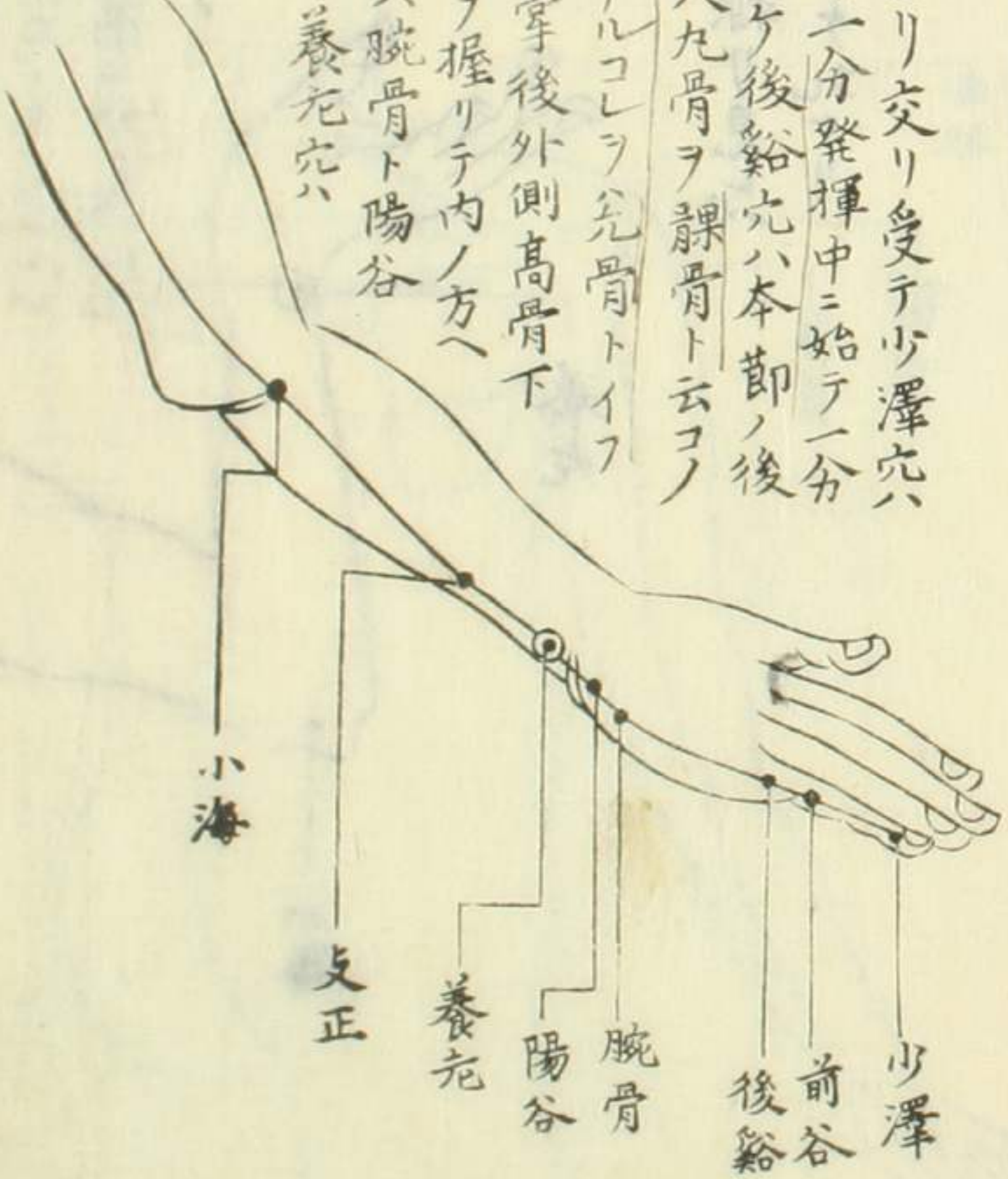
顴膠 面頰骨下廉兌骨端陷中

聽宮 入門曰耳前珠子傍

宮昇按三焦經兩胆經之聽會中間取之

### 手太陽小腸經圖

此經手少陰心經ノ少衝ノ穴ヨリ交リ受テ少澤穴  
 手ノ指ノ外側爪甲角ヲ去ル一分發揮中ニ始テ一分  
 ト云フ前谷穴ハ本節ノ前ニ付ケ後谿穴ハ本節ノ後  
 ニ付ルナリ腕骨ノ腕ノ外ノ側ノ大丸骨ヲ髀骨ト云フ  
 髀骨ノ前ニ小シク起ル丸骨アルコレヲ兌骨トイフ  
 其兌骨ノ前ニ付ルナリ入門ニ掌後外側高骨下  
 握掌向內取之トアリ手ノ掌ヲ握リテ内ノ方ヘ  
 ムケルト兌骨見ユルナリ陽谷穴ハ腕骨ト陽谷  
 ト兌骨ヲ隔テ前後ニ付ルナリ養元穴ハ  
 髀骨ノ上ニ付ル手ヲ仰ケ探リ  
 見レハ髀骨ノ上ニ一空アリ腕後  
 一寸ニアタル故ニ髀骨ノ一空ト云  
 ナリ一寸トアル寸ニ拘ルヘカラス  
 支正穴ハ陽谷ヨリ五寸ニ付ルナリ



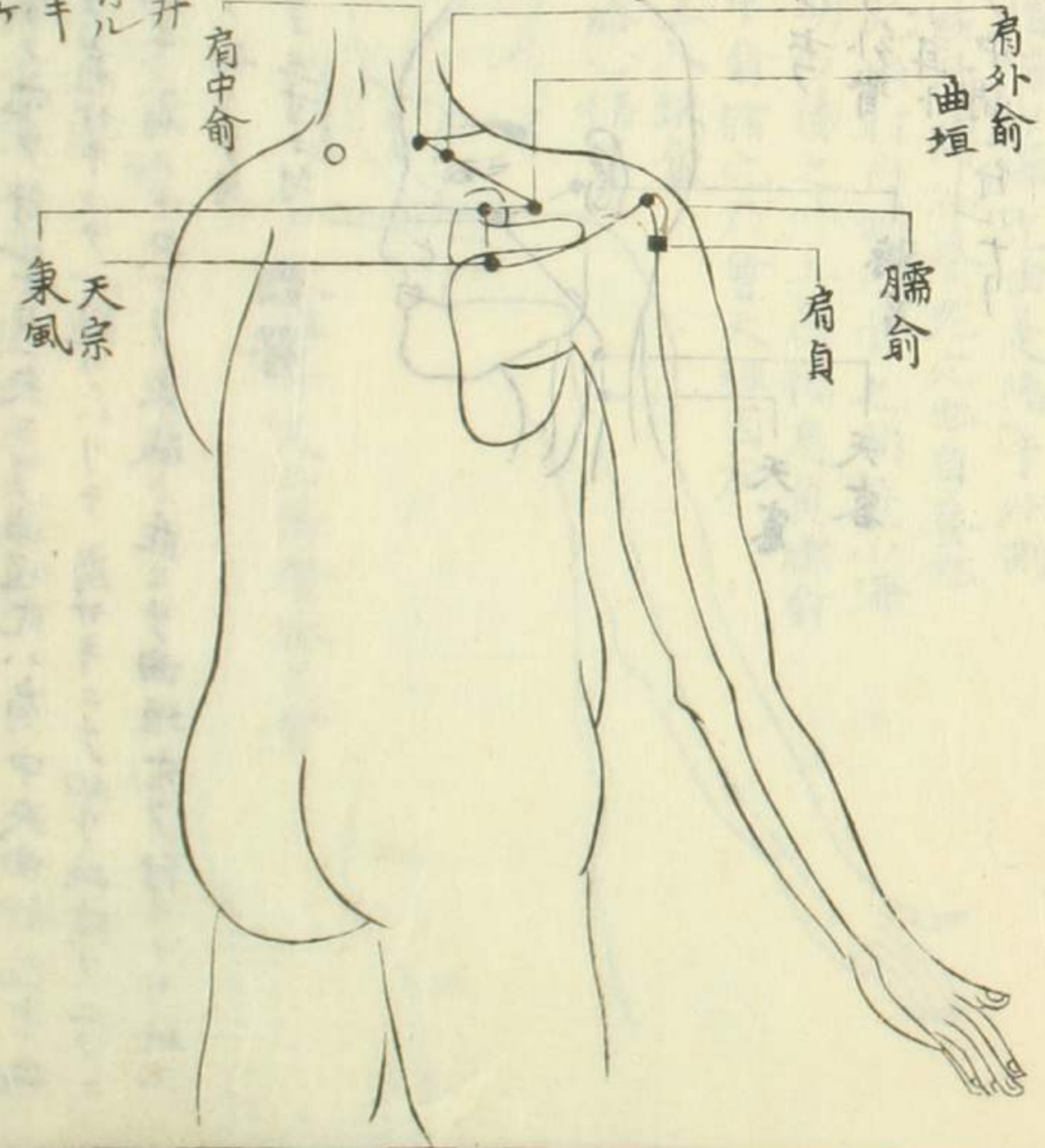
小海ノ穴ハ肘ヲ折テ見レバ骨ノ如ク肘ノ尖リニ  
大骨アリ内ノ方ニハ小骨アリ此大骨ノ間ニ  
付ルナリ此処ヲハジケハ小指マデヒキシビル  
ナリ發揮ノ肘内ノ内ノ字ヲ大成ニ外ニ作ル尤  
トモ是ナリトス内ノ字ハ誤ナリ



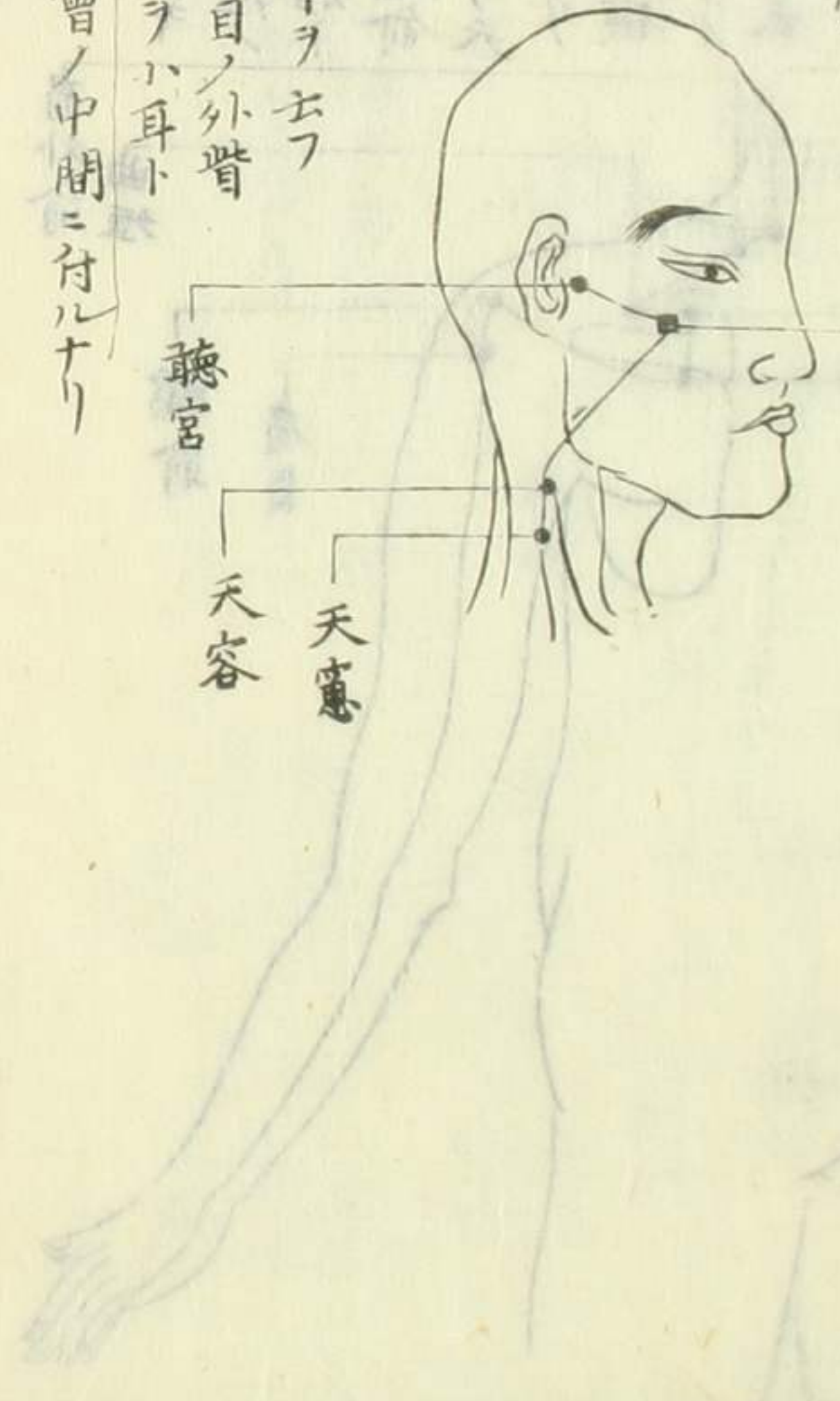
養老ノ穴ハ骨ノ如ク手ヲ仰キ探リ見レバ  
髌上ニ一空アリ是ナリ空ハ即チ孔ナリ

十八回...

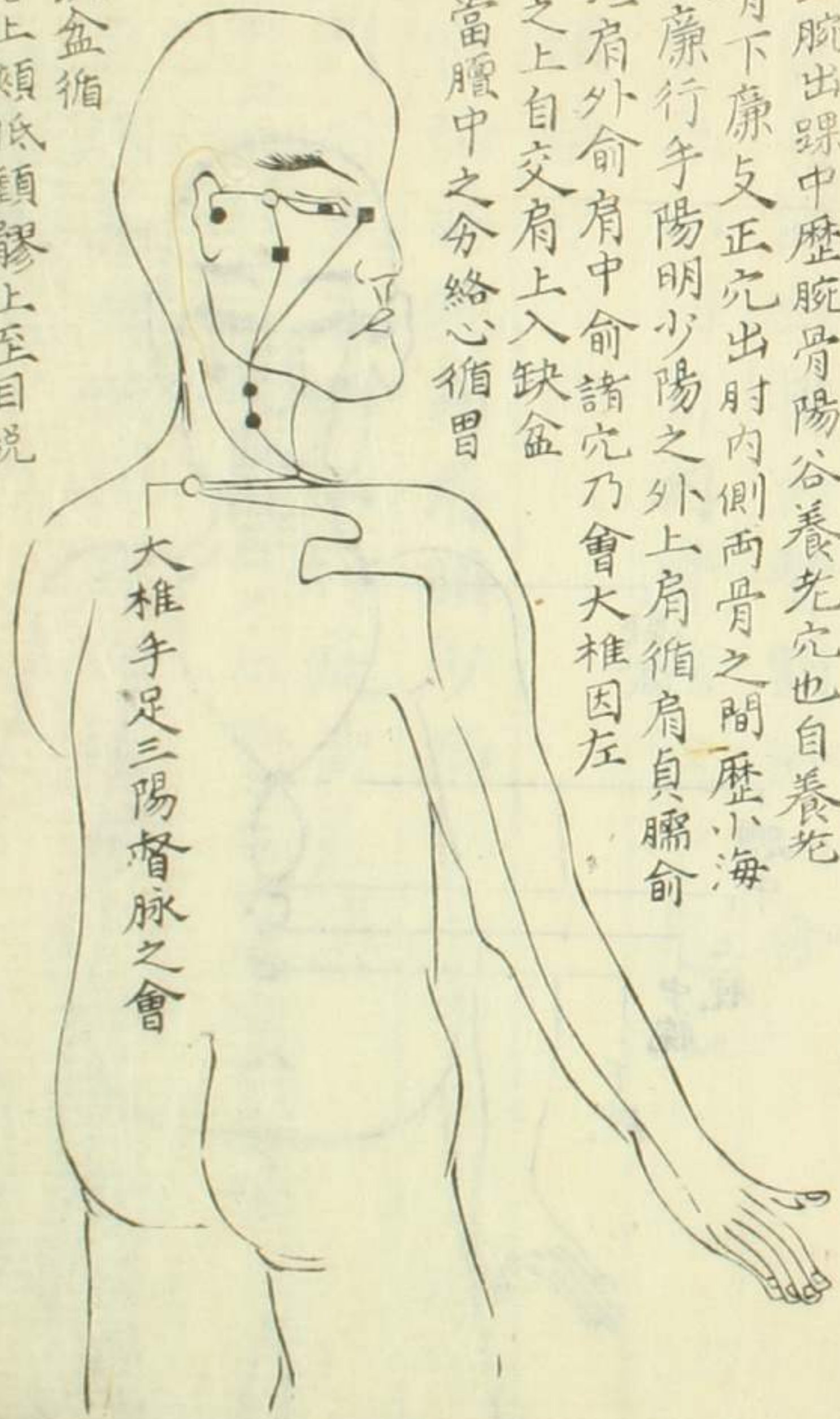
サテマツ臑俞穴ヲ定テ後ニ  
肩貞ノ穴ヲ付ル臑俞ノ穴ヲ  
定ルニハ肩ヲ伸テ見レバ肩サキ  
ニ骨空見ユル前ノ方ヲ大腸経ノ  
肩髃トシ中ヲ三焦経ノ肩髃ト  
ス後ヲ本経ノ臑俞ノ穴トシ臑俞  
ノ下一寸ホドヲ肩貞トス夫ヨリ天  
宗穴ハ兼風ノ後大骨ノ下ニアリ  
大骨トハ一カヤウニ肩サキニテ横  
タワル骨ナリ胛骨ノスリハツレノ  
骨ノ際ハ天宗穴ヲ付ルナリ兼風  
穴ハ三焦経ノ天髃ノ外トアルナリ  
後ト云外ト云ニ字トモニ下ノ字  
ノ意ニ見ルニ天髃ハ三焦経ノ  
穴ナリ天髃ヲ取ルニ胆経ノ肩井  
ノ穴ヲ定メテ肩井ノ後一吋一付ル  
ナリ夫ヨリ天髃後一吋ホドオキ  
大骨ヲ一タテ兼風ノ穴ヲ付ケ

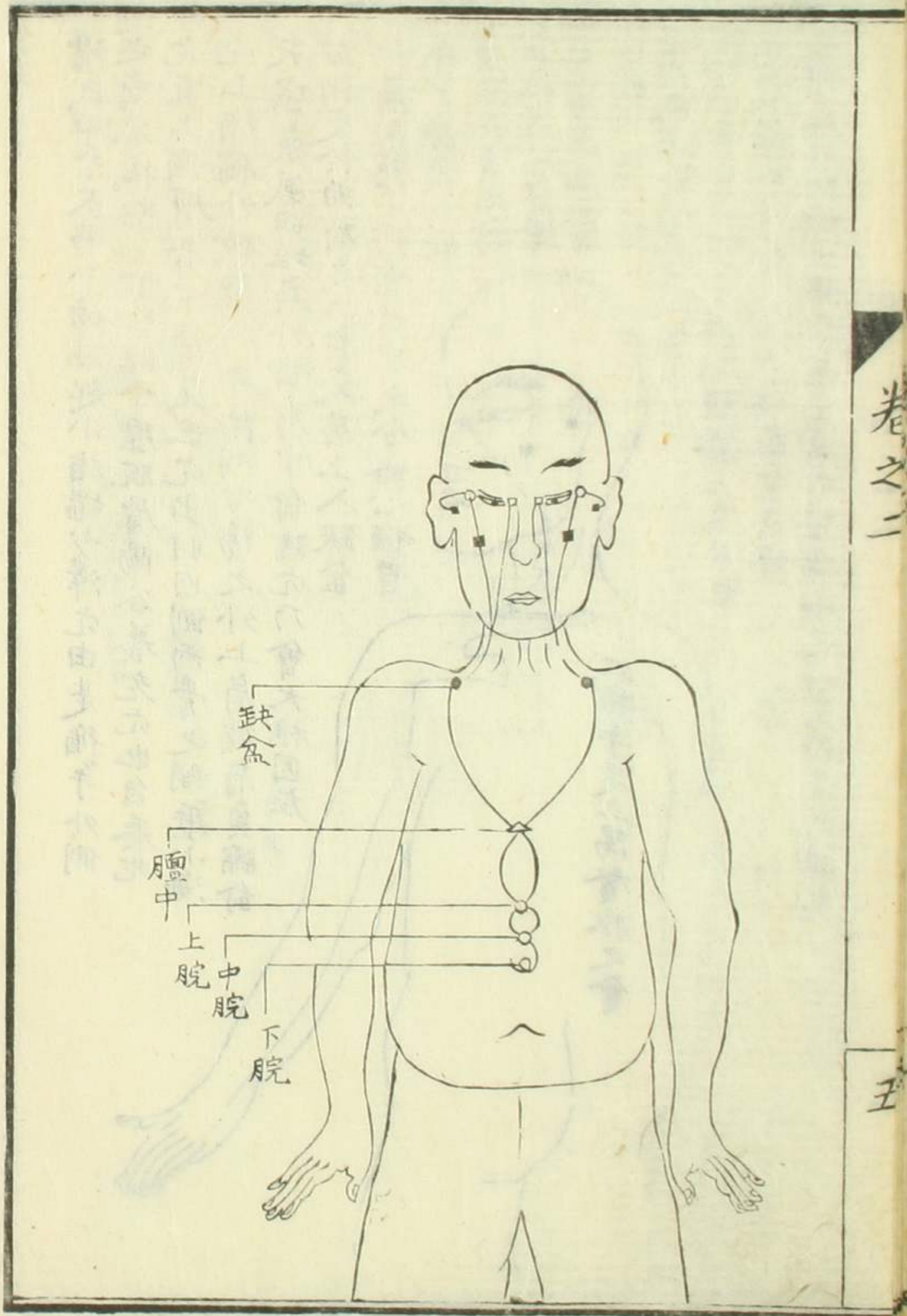


其秉風ヨリ大骨ヲ隔テ、天宗ノ穴ヲ付ルナリ。夫ヨリ曲垣穴ハ肩中央曲胛陷中接  
 之應手痛トアリ故ニ大椎ヨリ肩サキマテ一繩ヲハリテ肩サキニテ切リ此繩ヲ二寸ニ  
 折テ大椎ヨリ繩ノ尽ルトコロ即チ肩ノ中央ナリ秉風ト並ヒテ曲垣穴ヲ付ルナリ此三  
 穴甚ク取リガタシ能ク骨間ヲ探リテ付  
 (シ)肩外俞ハ大椎ノ下カドノ通り三寸ニ付 衴膠  
 (シ)肩中俞ハ大椎ノ上カドノ通り  
 二寸ニ付ルナリ天窻穴ハ天容  
 ノ穴ヲ付テ其直下ニ此穴ヲ  
 付(シ)天容ノ穴ハ大腸經ノ扶  
 突ノ傍(横)一筋ヲ(ダ)テ、  
 付テ其直下ニ天窻ノ穴ヲ付  
 ルナリ天容ノ穴ハ扶突ノ旁ニ  
 付(シ)衴膠ノ穴ハ頰骨ノ目下ヲセテ  
 此穴ホウサキノ骨ノ上ノワケ目ノ外骨  
 ノ下骨ナリ聽宮穴耳前是ヲ耳ト  
 云三焦經ノ耳門ト胆經ノ聽會ノ中間ニ付ルナリ



滑氏曰手太陽小腸經起小指端少澤穴由是循手外側  
 之前谷後谿上腕出踝中歷腕骨陽谷養老穴也自養老  
 穴直上循臂骨下廉支正穴出肘內側兩骨之間歷小海  
 穴上循臑外後廉行手陽明少陽之外上肩循肩貞臑俞  
 天宗秉風曲垣肩外俞肩中俞諸穴乃會大椎因左  
 右相交於兩肩之上自交肩入缺盆  
 循肩向腋下行當臑中之分絡心循胃  
 系下膈過上腕  
 中腕抵胃下行  
 任脈之外當臑  
 上二寸之分屬  
 小腸  
 其支者別從缺盆循  
 頸之天窻天容上頰抵衴膠上至目銳  
 眥過瞳子膠却入耳中循聽宮而終  
 其支者別頰上頰抵鼻至目內眥睛明穴以交於足太陽也





足太陽膀胱經

入門曰申時自聽宮交與睛明循頭頸下皆腰臀腿至足小指至陰穴止

睛明

明堂灸經曰目內眦頭外一分

鑿學原始曰目內眦直紋中是穴

攢竹

眉頭陷中

氣府論鑿統兩眉頭少陷

眉冲

入門曰直眉頭上神庭曲差間

宮昇按入門原始共此穴属于膀胱之經部今據而補焉

曲差

鍼方六集曰俠神庭兩傍開一寸五分在髮際正頭取之

際正頭取之

五處

鍼方六集曰在上星穴兩傍各開一寸五分

上曲差一寸

兼光 五處後一寸五分

馬氏曰兼光髮上二寸半

通天 兼光後一寸五分

絡却 通天後一寸五分

玉枕 絡却後一寸五分挾腦戶傍一寸三分枕骨

上入髮際三寸

管昇按甲乙經云絡却後七分千金方并聖惠方給却後七分半銅人經聖濟總錄針方六集入門大成發揮原始聚英絡却後一寸五分又云入髮際三寸或二寸自曲差至絡却五寸半玉枕也絡却後一寸五分取之於前髮際則其間通計七寸也腦戶穴自神庭至百會五寸自百會至腦戶四寸五分即為自前髮際通計九寸五分是無挾腦戶傍之理若從挾腦戶之說則入髮際二寸五

分為是或云入髮際三寸非是

天柱 原始曰在項後髮際大筋外廉陷中

大杼 神照集曰在項後第一椎下兩傍各開一寸

五分陷中正坐取之

管昇按八脈攷叙音曰椎音推脊之骨節也背輸腧類注曰集即椎之義指脊骨之節間也古謂之焦亦謂之頤後世作推去脊中行說甚多矣甲乙經寸金方外臺聖府總錄發揮銅人經大全大成皆部第二行相去脊中一寸五分第三行相去脊中為三寸醫統資生經聚英類經金鑑入門背二行除脊一寸半相去脊中二寸背三行相去脊中三寸半諸說不同背二行相去脊中一寸半背三行相去脊中三寸為是滑氏曰自大杼至白環諸穴並第二行相去脊中各一寸五分歌曰自大杼至白環相去脊中三寸間夫既曰脊中則自脊骨中間量取而非脊外量取明矣面翼曰脊骨內間一寸九云第二行夾脊一寸半三行夾脊三寸者除脊一寸外故在二行當為二寸在三行當為三寸半聚英曰當除去脊骨一寸外量取之此說不可從



風門 第二推下

肺俞 第三推下

厥陰俞 第四推下

心俞 第五推下

督俞 入門曰第六節下外一寸半

大成金鑑入門原始共此穴屬於膀胱之經  
部今據而補焉

膈俞 第七推下

肝俞 第九推下

膽俞 第十推下

脾俞 第十一推下

胃俞 第十二推下

三焦俞 第十三推下

腎俞 第十四推下

聚英醫統圖翼自大杼至腎俞凡十三穴皆有正坐取之四字  
千金方曰以杖量至臍及當脊骨然後相去各一寸半腎俞也按之雖然肥人腹垂則抵瘦人腹平則臍平今不論肥瘦均以杖量之未有準

鍼灸大全曰令患人平身垂手正立於平正木石之上目無斜視無偏倚去上衣服用切直杖子從地以至臍中央截斷却回杖子于背上當脊骨中杖盡處即十四柱命門穴也以墨記却用裨心取同身寸三寸摺作一寸五分兩頭是腎俞穴也

氣海俞 第十五椎下

大成入門金鑑原始共屬於膀胱之經部今據而補焉

大腸俞 第十六椎下

關元俞 第十七椎下

大成入門金鑑原始共此穴屬於膀胱經部今據而補焉

小腸俞 第十八椎下

膀胱俞 第十九椎下

中膂內俞 第二十椎下

白環俞 第二十一椎下伏而取之

聚英鑿統圖翼自大腸俞至白環俞凡五穴皆伏而取之

上膠 入門曰腰髀骨下第一空俠脊兩傍陷中餘

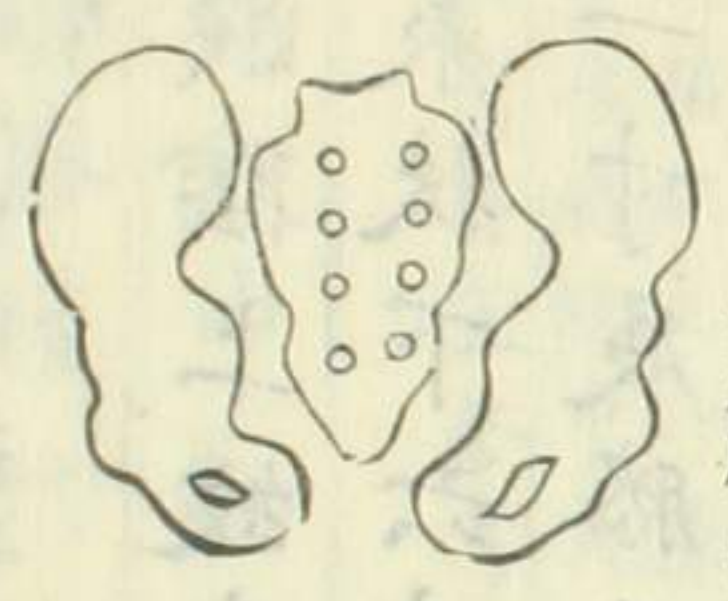
三窮少斜上濶下狹是也  
 次膠 第二空挾脊陷中  
 中膠 第三空挾脊陷中  
 下膠 第四空挾脊陷中

管昇按甲乙經上窮在第一空腰髌下一寸挾脊陷者中足大腸少陽之絡也釋骨曰髓之上挾脊十七節至二十一節起骨曰腰髌骨面翼曰腰髌腰髌自十六椎而挾脊附着之處也甲乙經所謂在上膠腰髌下一寸是則自十七椎二十椎之間左右挾脊者各上濶下狹有四孔即

是為八膠穴既明矣又金鑑曰腰骨即脊骨十四椎下十五十六椎間尻上之骨也尻骨有腰骨下十七椎十八椎十九椎二十椎二十一椎此節之骨也上四節之旁左右各四孔骨形凹如瓦長四寸許上寬下窄末節更小如人參蘆形名尾闈一名骸端一名極骨一名窮骨又刺腰痛論王注曰髌下尻骨兩傍四骨空左右八穴俗呼此骨為八膠骨也又東醫室鑑曰嘗見死人骸腰脊骨盡處有一骨廣如人面大四空分兩行了然通透乃是八膠骨也又刺腰痛論注曰上膠當髌骨下陷中餘三窮少斜下陷中是也竟政庚戌冬予得刑人骸解而視之腰髌左右果有

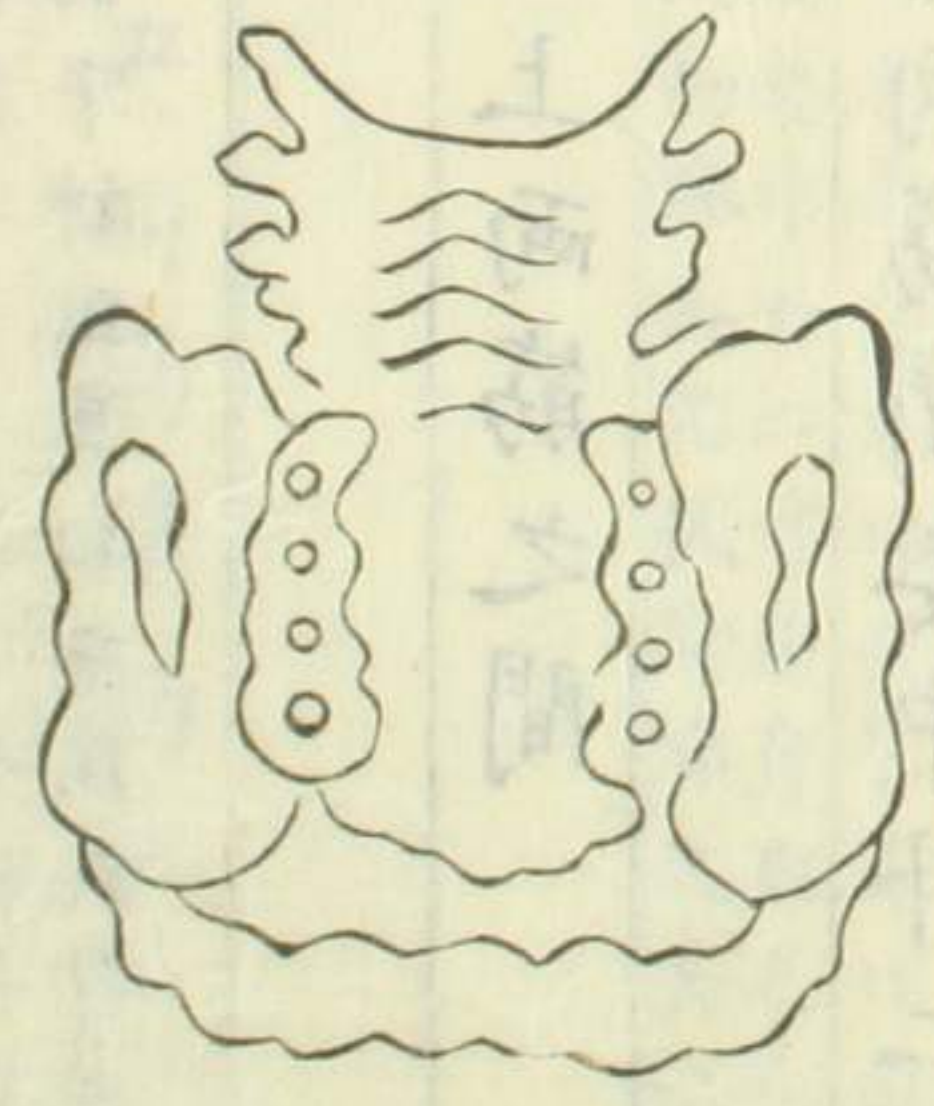
上濶下狹有骨空者與刺腰痛論醫學入門東醫室鑑所說符矣因從其說云

臑骨與膠骨接之圖



左右臑骨

膠骨



會陽

尾膠骨兩旁

銅人經尾膠骨作尾龍甲乙經作陰毛骨

管昇按甲乙經曰在陰毛骨兩傍督脈氣所發故堀元厚安并元越因謂此穴移入于督脈氣府論甲乙經本經元雖係督脈也然至銅人經係之足太陽經也蓋二十一推下腰俞而非長強也尾膠骨即脊椎最下一骨而更在二十一推下長強亦在其下端耳

兼扶

尻臀下股陰上紋中

殷門

圖翼曰兼扶下六寸臑上兩筋之間

浮郤

委陽上一寸展膝得之

委陽

入門曰膝腕橫紋外廉兩筋間委中外二寸

管昇按村上宗占所謂滑氏註十四經之時直從甲乙經用兼扶下六寸屈身取之九字加於委陽之註者可謂疎漏耳兼扶之中央安有屈身之理乎不可不辨焉據英醫學綱目詳言委

陽之尺寸今以經文考之當曰一尺六寸銅人經委陽在兼扶下六寸銅人經蓋祖甲乙經甲乙經元脫一尺二字耳余私以為醫學綱目兼扶下有一尺二字則當定為兼扶下一尺六寸無疑矣委陽穴一說足太陽之前少陽之後臑中外廉兩筋之間屈膝取之是也此說為尤得之由是視之委中即臑中央委陽即臑之陽分文盡處兩筋之間是也又按醫學原始曰委陽穴在膝腕橫紋尖外廉兩筋間委中外二寸屈身取之又針方六集曰膝後約紋中央兩筋間動脈其穴伏卧取之其他入門神照集諸書并宜參考焉

委中

臑中央約紋中動脈

神照集曰膝後約紋中央兩筋間動脈是穴

伏卧取之

管昇按足太陽膀胱經自睛明而始上巔頂下天柱大杼掖脊為第二行歷諸穴循尻臀下委中也是謂膀胱之本經也第三行從天柱別而下附分從附分至秩邊歷諸穴下行而下委中合於本經也是謂膀胱之大絡脈也蓋此經從附分而下秩邊

從秩邊又橫行於環跳下行於髀外側合委中

附分 神照集曰在第二椎下附項廉去脊兩傍各

闊三寸正坐取之

魄戶 第三椎下

膏肓 圖翼曰此穴自晉以前所未有乃後人之所增

也千金方以後有此屬奇俞諸家屬膀胱

管昇按甲乙經千金翼發揮為四椎下五椎上當翼五椎上四推下各三寸半大成四推下一分五椎上二分大全四推下二分微多五推上一分微少醫學原始四椎下二分五椎上二分神照集四椎下微帶五椎骨上兩傍各闊三寸正坐開肩取之入門四椎微下一分五椎微上二分諸說紛紛不能歸定於一矣明堂灸經銅人經姜希銅人聖濟總錄資生經綱目萬病回春莊綽膏肓灸法葉九善等為四椎下兩傍同身寸各三寸似穩當焉今從之

神堂 第五椎下

譙譙 第六椎下

膈關 第七椎下正坐潤肩取之

管昇按甲乙經潤作開肘肘時並合則肩胛開潤膏肓神堂譙譙又如此不然則胛骨覆經不得其穴也

魂門 第九椎下

陽綱 第十椎下

意舍 第十一椎下

胃倉 第十二椎下

盲門 第十三椎下

醫統曰在十三椎下兩旁相去脊中各三寸

志室 陷中又肋間與鳩尾相直正坐取之  
第十四椎下並正坐取之

胞育 自附分至此皆正坐取之故曰並

第十九椎下

取之 十四經合參曰十九椎下兩傍相去三寸伏

秩邊 甲乙經曰第二十一椎下兩傍各三寸陷者

中

宮昇按明堂灸經銅人經綱目發揮大成以二十椎為秩邊非也甲乙原始資生經玉冰注以二十一椎為秩邊為是

合陽 甲乙經在膝約文中央下二寸

千金方聚英馬氏發揮金鑑原始膝約文中央下三寸醫學入門徐氏大全歌委中下一寸甲乙經外臺聖濟總錄銅人經醫學綱目齒翼神照集十四經合參膝膈約紋下二寸以二寸為是

養筋 外臺秘要曰引救急云以繩從脚心下度至

脚踵便截斷度則迴此度從脚踵縱量向上

盡度頭當膈下際宛々中是穴

管昇按醫統曰膈膈中央陷中脛後從脚跟上七寸又醫學原始脛後膈股中央從脚跟上七寸醫統原始共脚跟上七寸非也膈股中央九委中下至跟一尺六寸在於其中央承筋穴自跟者為八寸也七寸不合故外臺之說為是

養山 鑿學原始曰膈膈下分肉間陷中貼脚見人

字影取之

神照集曰在足兌膈膈下分肉間陷中伏卧

用兩足大指堅挺乃取之

飛陽 入門原始曰外踝上七寸骨後

跗陽 銅人經外踝上三寸飛陽下

甲乙經神照集足外踝上三寸大陽前少陽

後筋骨間

崑崙 醫統曰足外踝後五分跟骨上陷中細脉動

應手

僕參 明堂經曰足跟骨下白肉際陷中拱足取之

申脉 大成曰外踝下五分

神應經曰在外踝下陷中容爪甲白肉際前

後有筋上有踝骨下有軟骨其穴居中

金門 神應經曰有外踝下少後丘墟後申脉前

八脉攷曰外踝下一寸五分

京骨 聚英大成足小指本節後大骨名京骨其穴

在骨中

東骨 足小指外側本節後陷中

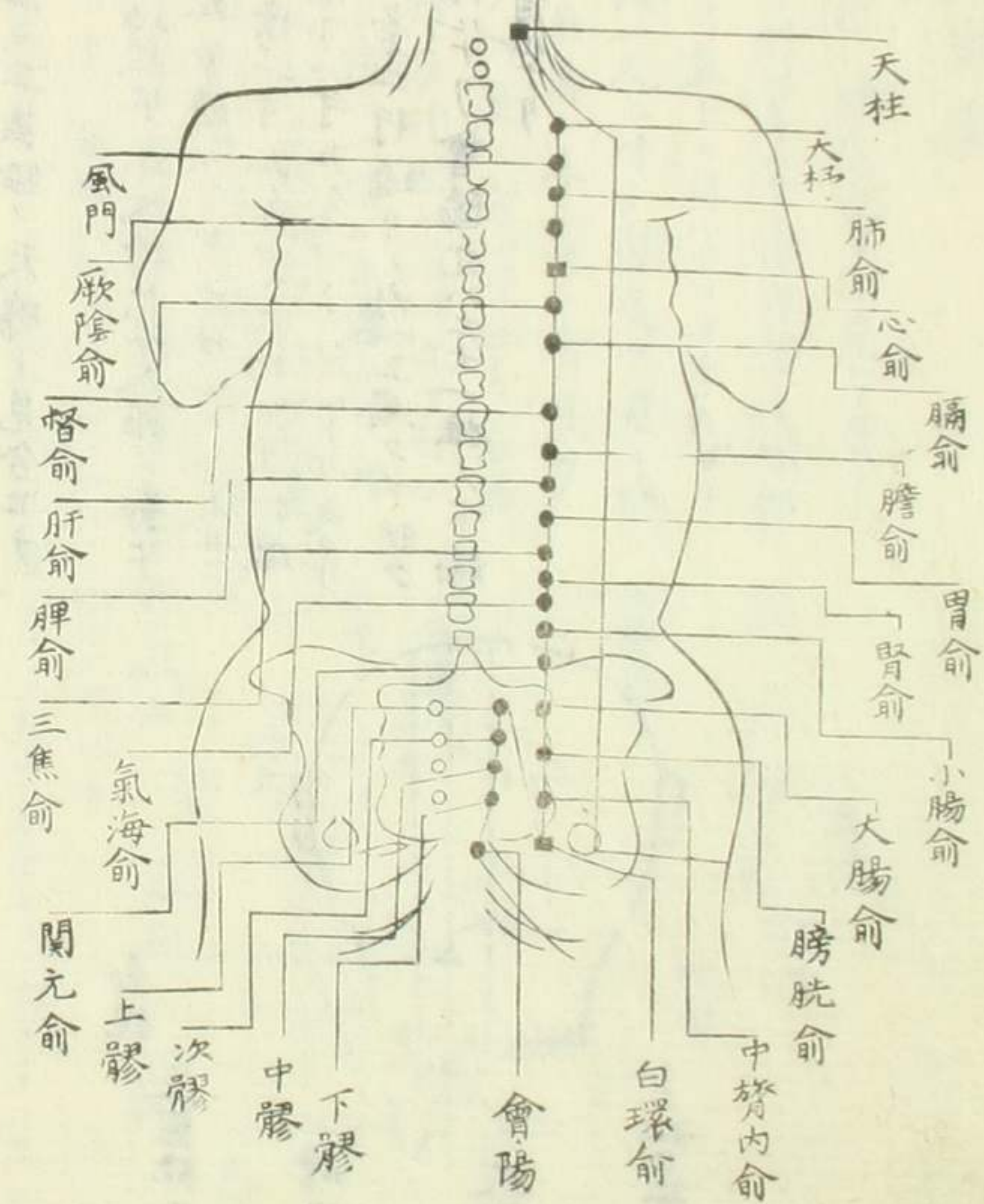
通谷 足小指外側本節前陷中

至陰 足小指外側去爪甲角如韭葉

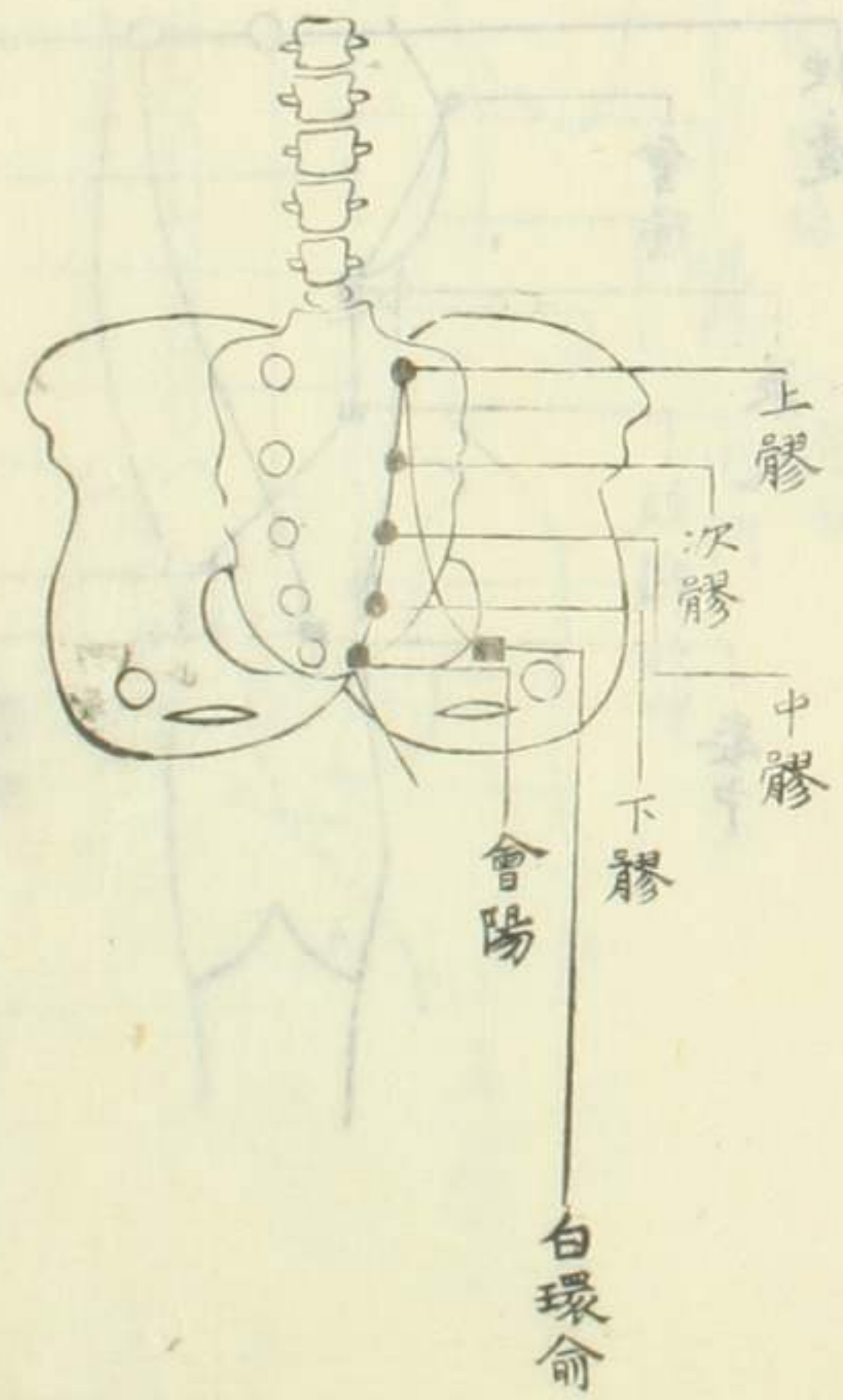




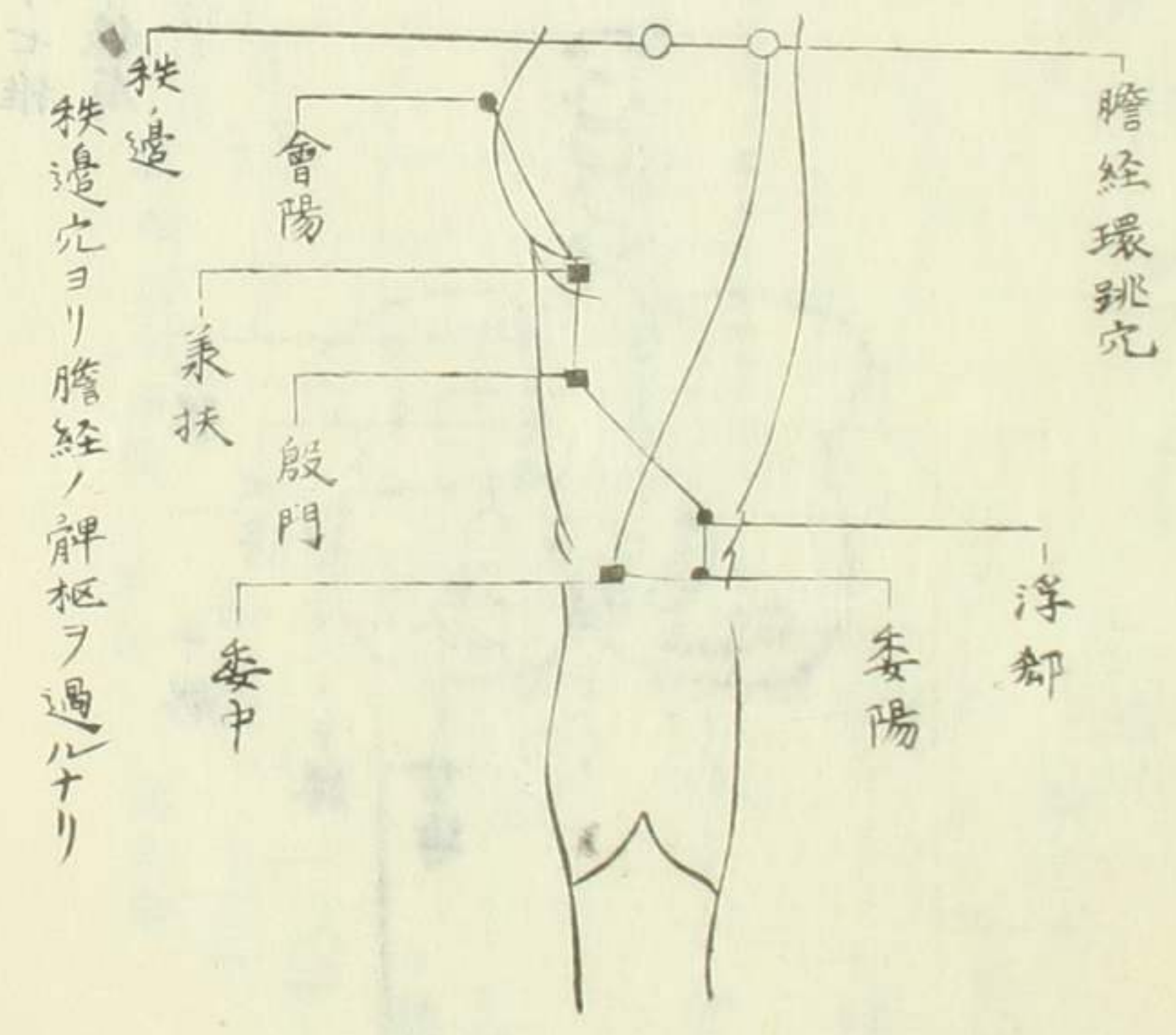
天柱ヨリ二行通り  
大持ノ穴ニ下リ脊骨  
ヲ挟ミ一寸五分ツ、  
白環俞マデ下リテ  
夫ヨリ上膠次膠中  
膠下膠ト下リ會陽  
ハ長強穴ノ旁一分許  
ニ付ル



八膠穴ハ齒ノ如ク腰髀下一寸自十七椎  
二十椎之間左右挾脊者各上潤下狹有  
四孔則是為八膠穴

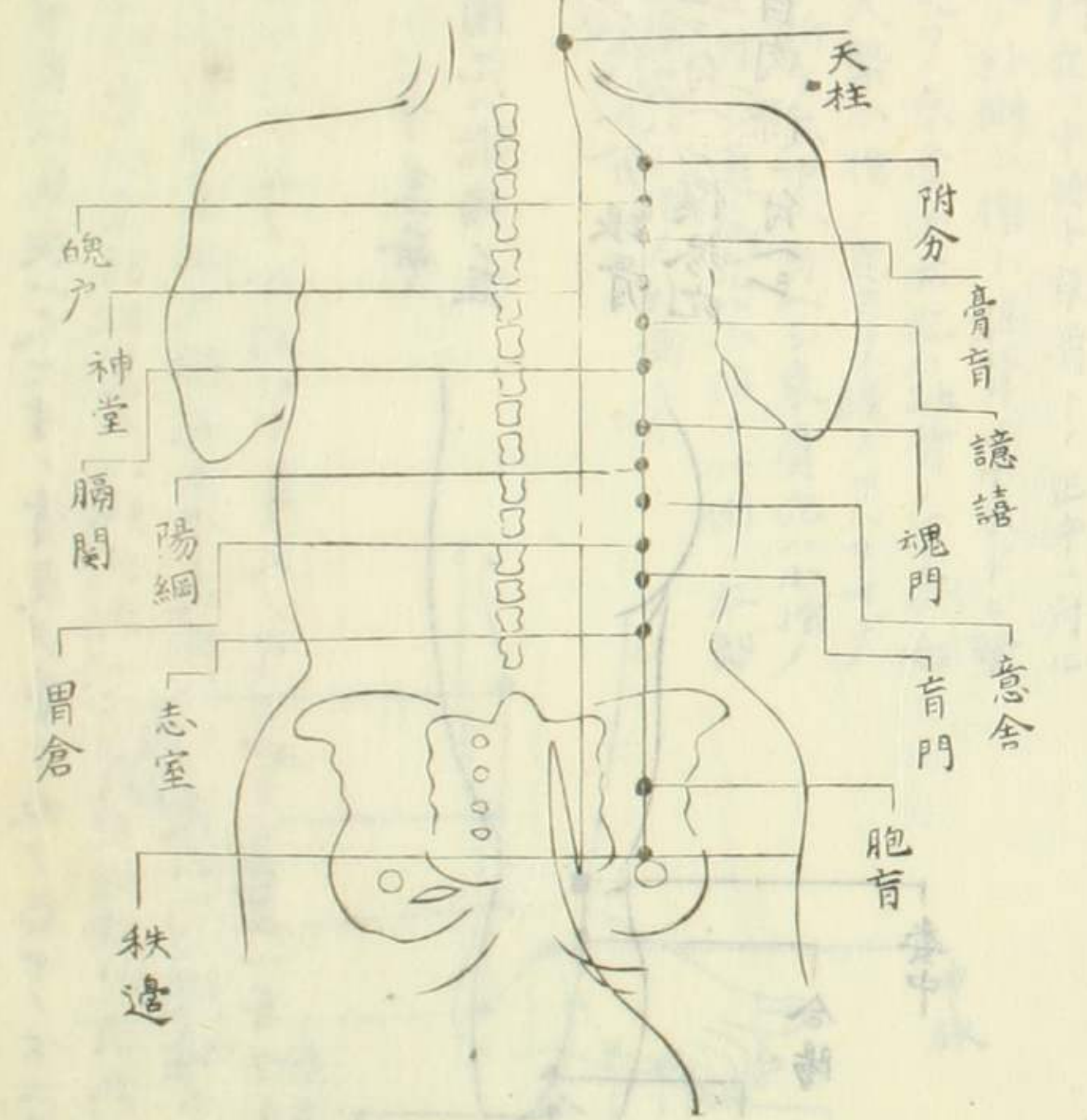


會陽ヨリ尻腎ノ横紋ノ処ニ  
 兼扶穴ヲ付ケ兼扶ノ下六寸ニ  
 殷門穴ヲ付ク夫ヨリ臆ノ中央  
 横紋ノ中央ニ委中ノ穴ヲ付ケ  
 委中ノ傍ニ寸外ノ方ニ委陽穴  
 ヲ付ケ委陽ノ上一寸ニ浮郤ノ  
 穴ヲ付ルナリ  
 廿テ三行通りノ秩邊ヨリ膽經  
 ノ環跳ノ穴ニ過リテ環跳ヨリ委  
 中ニ會スルナリ



秩邊ヨリ膽經ノ解柁ヲ過ルナリ

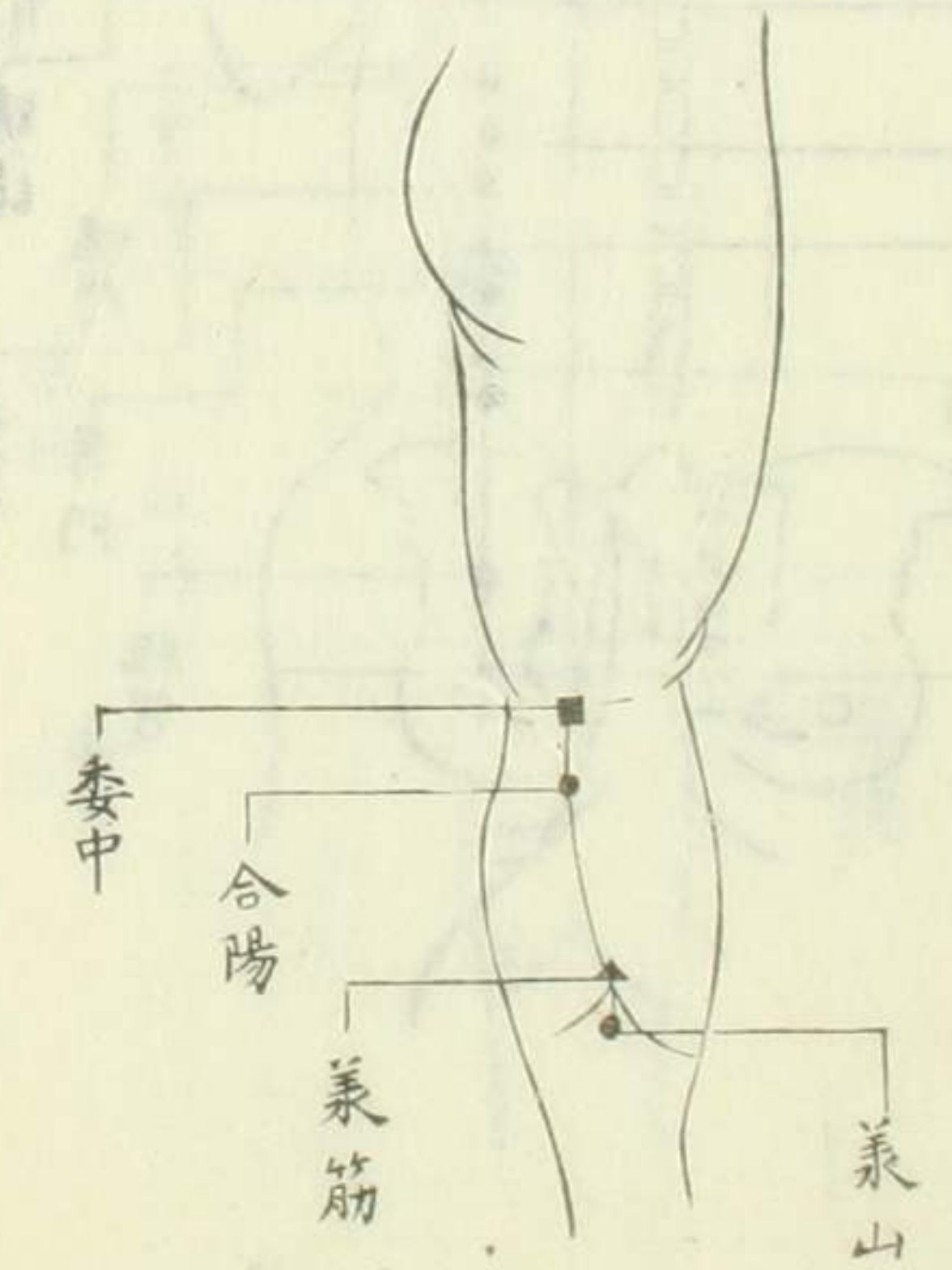
天柱ヨリ三行  
 通り下リテ  
 附分穴六第ニ  
 推ノ下兩旁各  
 三寸ニ脊骨ヨリ  
 量リ取ル各推  
 下ニ三行ノ諸穴  
 ヲ付ケ秩邊ニ  
 至リテ夫ヨリ胆  
 經ノ環跳ノ穴ニ  
 過リテ夫ヨリ膝  
 間ノ委中ノ穴ニ相  
 合



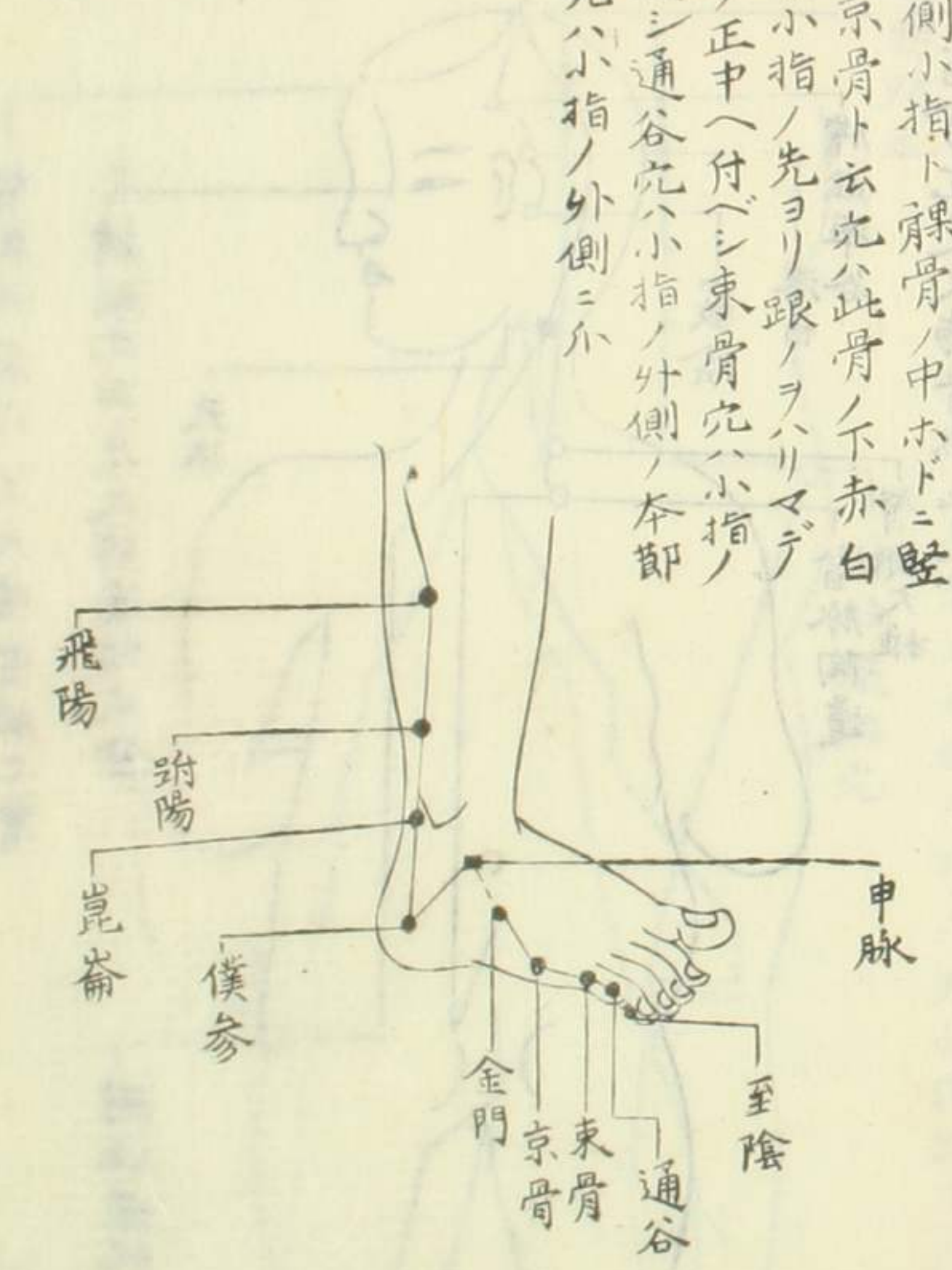
合陽穴ハ膝膕以下至跗屬長一尺六寸ノ骨度ヲ量リ取テ委中ノ下二寸ニ合陽穴ヲ付ルナリ兼筋穴ハ外臺秘要引救急云以繩從脚心下度至脚踵便截斷度則迴此度從脚踵縱量向上度頸當膕下際宛々中是穴 兼山穴ハ膕腸下トアリ膕腸ハコハラノフクレタル処ヲ云フ分肉口カレテ人ノ字ノ如クニ見ユル其フクラミノ尽ルトコロナリ

飛陽穴ハ外踝ノ上七寸崑崙ノ直上(付)シ跗陽穴ハ飛陽ノ直下四寸ニ付(シ)

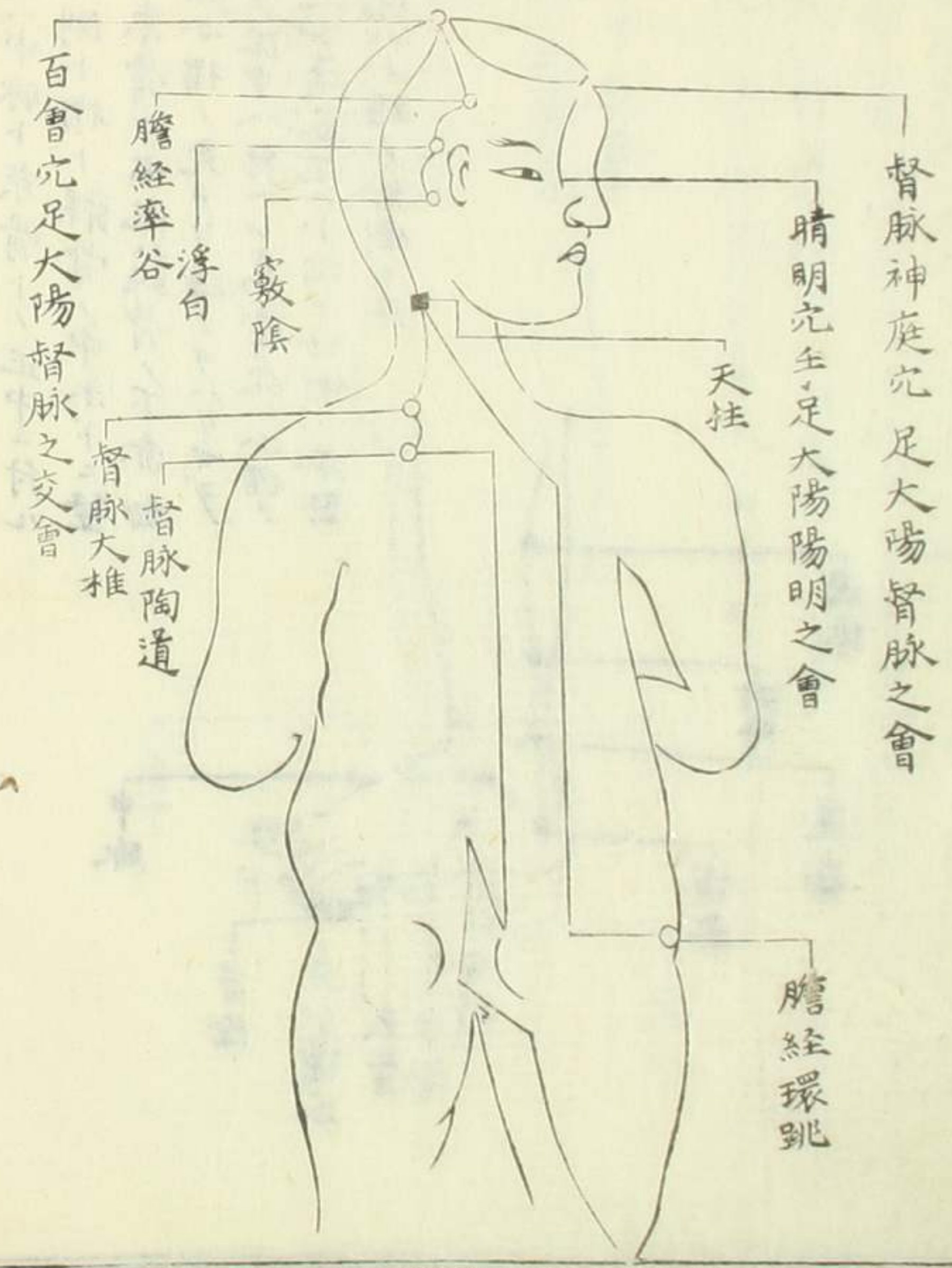
崑崙穴ハ外踝ノ後五分跟骨ノ上僕參ノ直上ニ付(シ)僕參穴ハ崑崙ノ直下白肉際ニ付(シ)



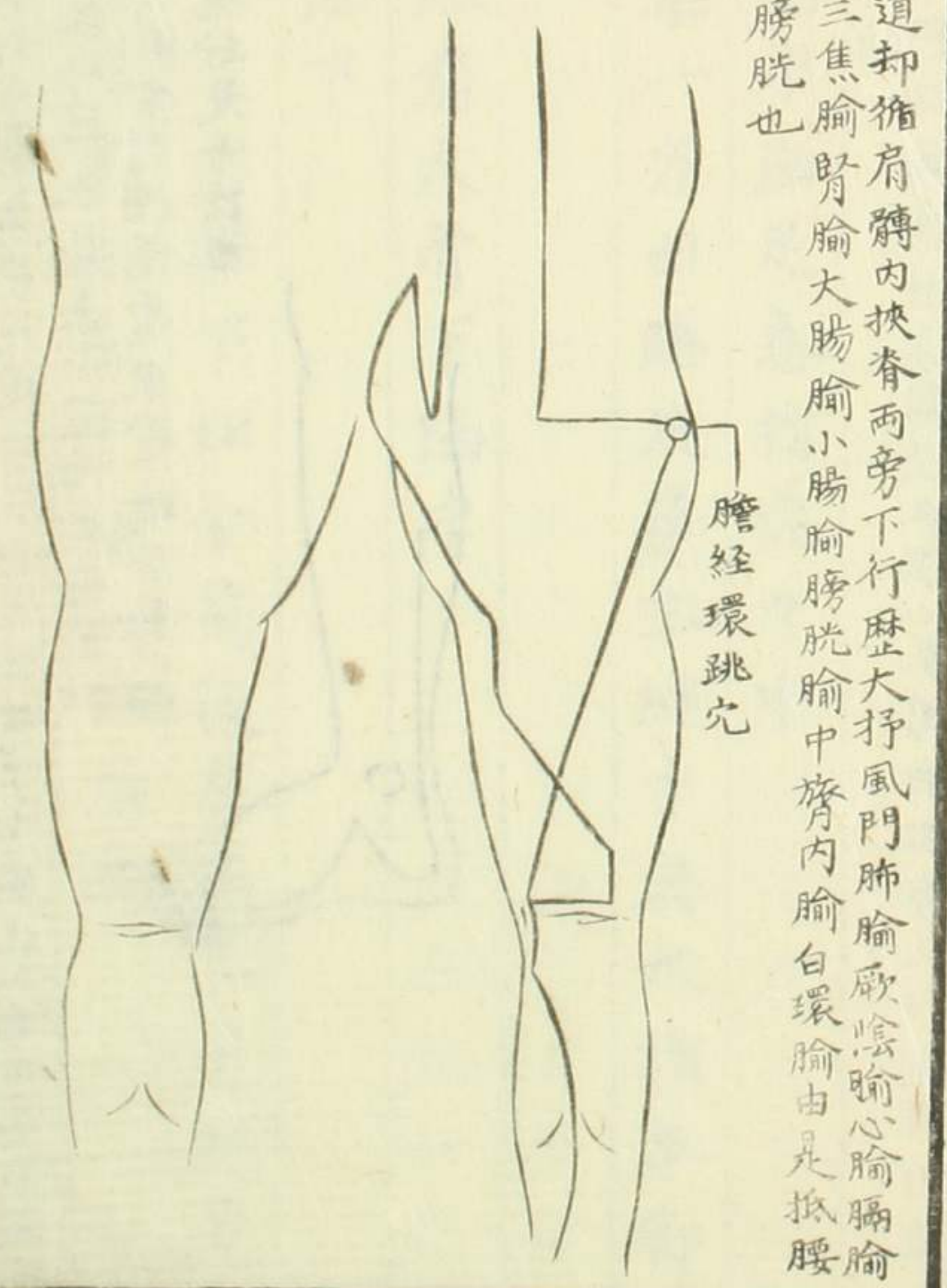
申脈穴ハ外踝ノ上二寸前上ニ踝骨アリ下ニ軟骨アリ此穴中ニ居ス金門穴ハ申脈ト京骨トノ正中ニ付ルナリ京骨穴ハ足ノ外側小指ト踝骨ノ中ホドニ暨ニ長キ骨アリ是ヲ京骨ト云ハ此骨ノ下赤白肉ノ処(付)ルナリ大槩小指ノ先ヨリ跟ノヲハリマテニ寸ヲ取リニツニ折テ正中(付)シ束骨穴ハ小指ノ外側本節ノ後(ニ付)シ通谷穴ハ小指ノ外側ノ本節ノ前(付)ルナリ至陰穴ハ小指ノ外側ニ介甲角ヲ去リ付(シ)



滑氏曰足太陽起目  
內皆睛明穴上額循  
攢竹過神庭歷曲差  
五處兼光通天自通  
天斜行左右相交於  
巔上之百會也  
支別者從巔之百會  
抵耳上角過率谷浮  
白竅陰三穴  
直行者由通天穴後  
循絡却玉枕入絡腦後  
出下頂抵天柱也



自天柱而下過大椎陶道却循肩膊內挾脊兩旁下行歷大抒風門肺腧厥陰腧心腧膈腧  
肝腧膽腧脾腧胃腧三焦腧腎腧大腸腧小腸腧膀胱腧中膂內腧白環腧由是抵腰  
中入循脊絡腎下屬膀胱也  
支別者循腰中從腰  
髀下挾脊歷上髀次  
髀中膠下膠下貫腎  
至兼扶股門浮却委  
陽入膕中之委中穴也



足者為挾脊兩旁第三行相去各三寸之諸穴自天柱而下從髀內左右別行下貫脾  
 腎歷附分魄戶膏肓神堂諱諱膈關魄門陽綱意舍胃倉育門志室胞肓掖遺下  
 歷尻腎循解外裏解把之裏兼扶之外一寸五分之間而下前之入髓中者相合  
 下行循合陽穴下貫膈內歷兼筋兼山飛陽跗陽出外  
 踝後之崑崙僕參申脉金門循京骨束骨通谷至小指  
 外側端之至陰穴以交於足少陰也



足少陰腎經

入門云酉時自至陰交角足心湧泉循膝膈上行至胸俞府

湧泉

足心陷中屈足卷指宛々中

神照集一方曰蹠足第三縫中與大指本節

平等

然谷

足內踝前大骨下陷中

照海

足內踝下

大成曰足內踝下四分前後有筋上有踝骨

下有軟骨其穴居中陰蹠脉所生

營昇按照海以下四穴不同經行率於諸說經行異已矣甲乙經發揮  
 外臺秘要銅人卷一發英太谿太鐘照海水泉千金方聖濟總錄銅人  
 卷三資生經金鑑醫鼓大全綱目入門醫學原始太谿太鐘水泉照  
 海銅人卷四太谿水泉太鐘照海神照集太谿照海太鐘水泉諸說

紛紛今從于雷翼湧泉然谷照海太谿水泉太鍾為是

太谿

圖翼原始大成等足內踝後五分跟骨上動脈陷中

聚英大成等男子婦人病有此脈則生無則死

類註曰經脈十二而三經獨多動脈而三經之脈則手大陰之大淵足少陰之太谿足陽明上則人迎下則衝陽皆動之尤甚者赤水玄珠曰腎者乃人身之命帶真氣之所生太谿脈不動而死

診家正眼曰太谿者腎脈也凡病勢危篤當候太谿以驗其腎氣之有無蓋水為天一之元資始之本故經曰太谿絕死不治

水泉

太谿下一寸內踝下

太鍾

圖翼曰足跟後衝中大骨上兩筋間

復溜

足內踝上二寸動脈陷中

交信

入門曰復溜前三陰交後筋骨間

神照集曰在內踝上二寸少陰前大陰後筋骨間居復溜之後二穴相平前傍骨是復溜後傍筋是交信二穴止隔一筋

築賓

聖濟總錄聚英醫統內踝上五寸膈分中

陰谷

入門曰膝內附骨後大筋下小筋上動脈屈

膝取之

管昇按肝經曲泉穴在膝橫紋頭是也陰谷穴用曲泉隔一筋大筋下小筋上屈膝取之

橫骨

大赫下一寸

管昇按腹中行之寸法諸說多十四經醫統聚英馬氏自幽門至盲俞左腹中行五分自中注至橫骨腹去中行一寸五分大成自幽門至盲俞右腹中行一寸五分自盲俞至橫骨腹去中行一寸五分大成自幽門至橫骨腹去中行一寸五分自橫骨論甲乙經千金方聖濟總錄外臺三集扁翼金鑑八脉致原始自橫骨至幽門太腹中行各五分其廣狹不同曰五分或曰一寸或曰一寸五分而無一定也氣府論曰衝脈氣之所發者二十二穴俠鳩尾外各半寸至臍寸一腹脉法也蓋二十二穴者自幽門至橫骨十一穴左右共二十二穴也寸一者謂每寸一穴也由此視之衝脈腎經相並明矣太腹中行以五分為是

大赫

氣穴下一寸

氣穴

四滿下一寸

四滿

中注下一寸

中注

盲俞下一寸

盲俞

商曲下一寸去臍旁五分

管昇按此穴村上宗古所謂扁翼盲俞在高曲下一寸當作二寸直臍去臍中五分張氏之說實是也然氣府論衝脈氣所發者二十二穴俠鳩尾外各半寸至臍每寸一穴臍下傍各五分至橫骨每寸一寸云云如此則張氏商曲下一寸者不合也滑氏之說以一寸為是

商曲

石關下一寸

石關

陰都下一寸

陰都

通谷下一寸

通谷 幽門下一寸

幽門 銅人經在巨關傍五分

管昇按諸書幽門俠巨關傍五分滑氏上腕在巨關下一寸當一寸五分去腋骨三寸因是考之巨關胛上六寸五分幽門亦胛上六寸五分馬氏曰巨關言胛上六寸五分此等之說皆上腕者因于巨關下一寸五分之說氣府論言每寸各一則幽門胛上五寸上腕傍當焉姑從此

步廊 神封下一寸六分去中行二寸仰卧取之

神封 靈墟下一寸六分

靈墟 神藏下一寸六分

神藏 或中下一寸六分

管昇按此穴任脉紫宮傍二寸明堂灸經紫宮在華蓋下一寸因于此視之六分二字可削去

或中 俞府下一寸六分

管昇按此穴任脉華蓋傍二寸資生經華蓋在璇璣下一寸明堂經在俞府下一寸由是視之六分二字可削去

輸府 巨骨下璇璣旁二寸

廉泉 根結篇曰足少陰根於湧泉結廉泉

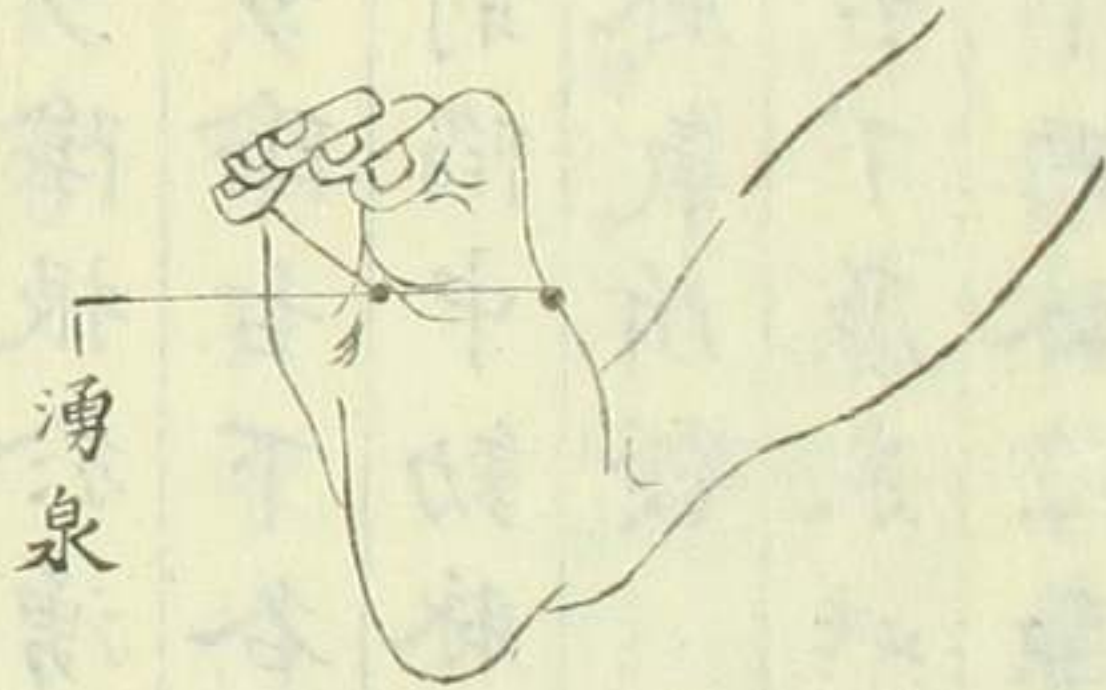
氣府論曰足少陰舌下各一玉註足少陰舌下二在人迎前陷中動脉前是曰舌本左右二也足少陰脉氣所發

口齒類要曰舌下廉泉此屬少陰  
刺癰論曰舌下兩脉者廉泉也一名舌下

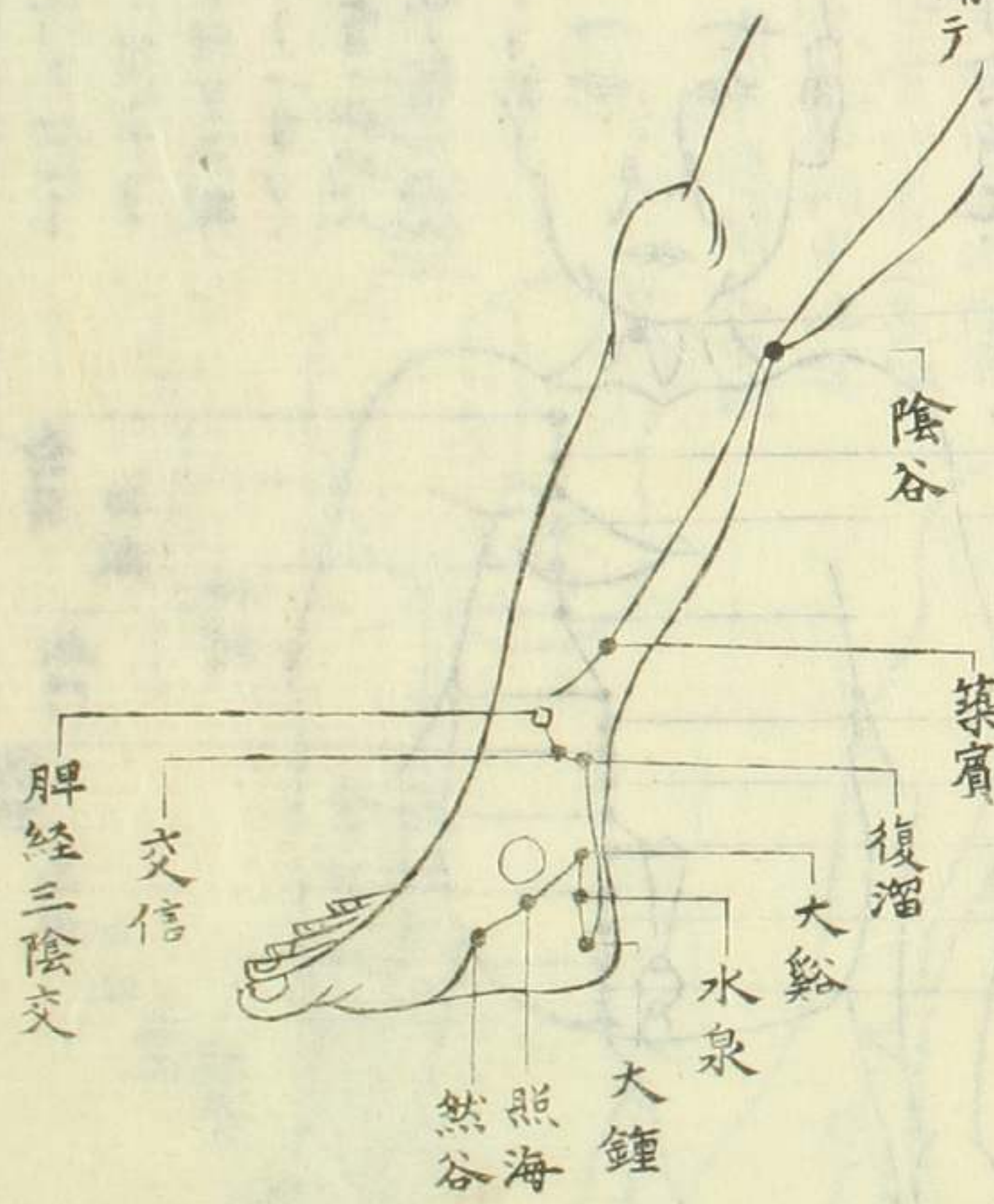


### 足少陰腎經圖

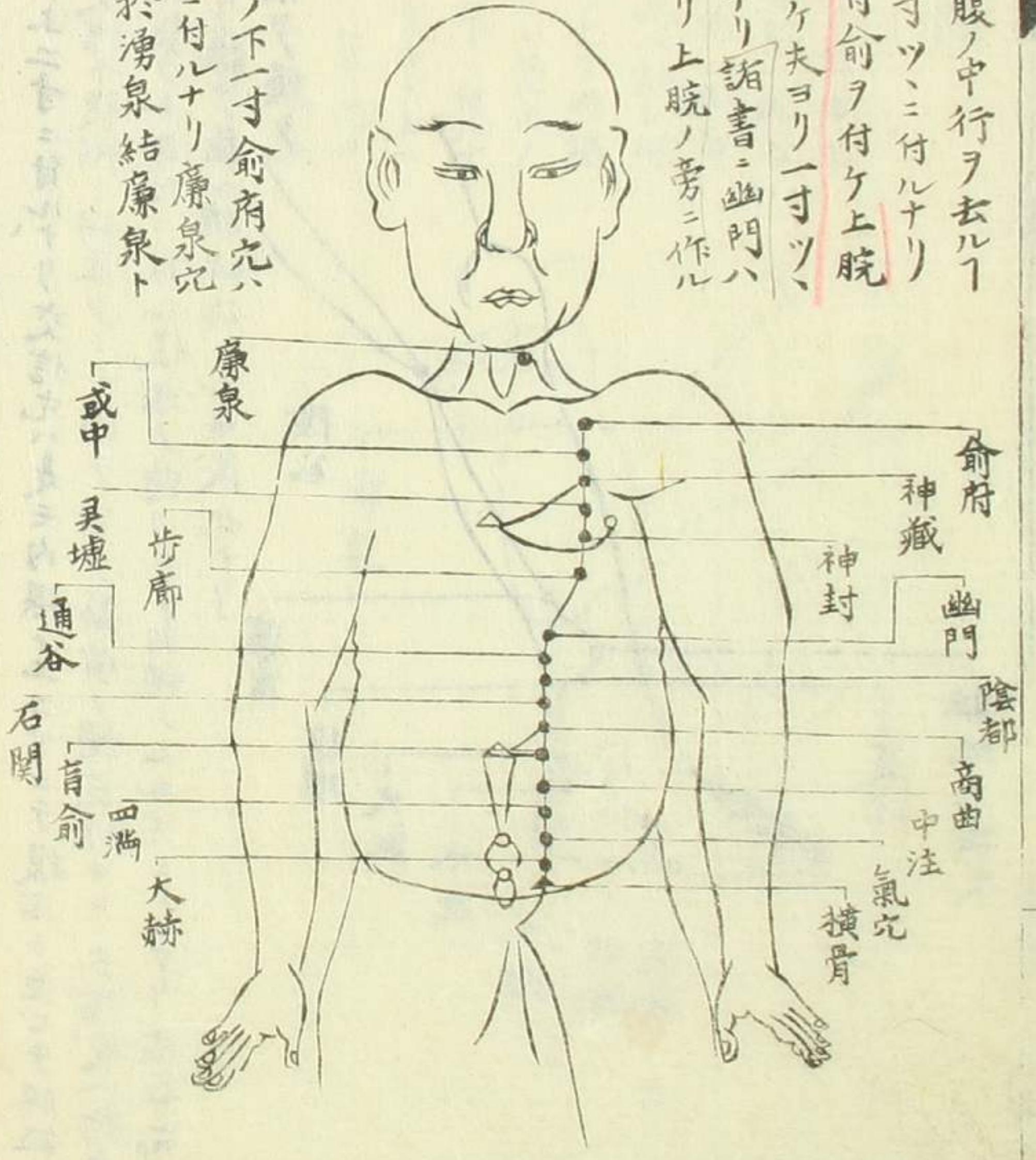
此經ハ足太陽膀胱經ノ至陰穴ヨリ交リテ受テ湧泉穴ハ足心足ヲ屈シ指ヲ卷テ大指ノ本節平等ニ付ルナリ然谷穴ハ即チ然骨ノ下（スリツケテ付ルナリ内踝ノ前本節ノ後ノトヲリニ突出ノ骨アリ是ヲ然骨ノ直下ニ付ルナリ照海穴ハ内踝ノ下四分ホド上ニ踝骨アリ下ニ軟骨アリ其穴中ニ居ス大谿穴ハ内スレブレノ後一跟ノ上ニツレ動脈アリ其動脈ノ正中ニ付ル水泉穴ハ内踝ノ下大谿ノ直下一寸ニ付ルナリ大鍾穴ハ水泉ノ直下赤白肉ノ際ニ付ルナリ



復溜穴ハスナハチ大谿ノ上二寸ニ付ルナリ交信穴ハ是モ内踝ノ上二寸ニテ復溜ト並ビテ脾經ノ三陰交ノ方ニ付ルナリ交信ト復溜ト相並タシ小筋ヲ隔テ筋骨ノ間交信ヨリ三陰交一行キ交ルナリ築賓穴ハ大谿ノ上五寸ニ付ル復溜ノ通りニテ内踝ノ上五寸ニ付ルナリ陰谷穴ハ肝經ノ曲泉ト紛ルナリ膝ヲ屈ル横紋頭コレ曲泉穴ナリ膝ヲ伸テ曲泉ト一筋ヲ隔テ陰谷穴ヲ付ルナリ



橫骨ヨリ幽門マテ腹ノ中行ヲ去ル  
 五分ツ、夕テノ寸ハ一寸ツニ付ルナリ  
 先ツ臍ノ旁五分ニ育俞ヲ付ケ上腕  
 ノ旁五分ニ幽門ヲ付ケ夫ヨリ一寸ツ、  
 十一穴橫骨マテ付ルナリ諸書ニ幽門ハ  
 巨關ノ旁トアルハ非ナリ上腕ノ旁ニ作ル  
 夫ヨリ步廊穴ハ神封  
 ノ下一寸六分中行ヲ去  
 ル一寸ナリ神封穴ハ  
 其墟ノ下一寸六分ニ付  
 ル其墟ハ神藏ノ下一寸  
 六分神藏穴ハ或中ノ  
 下一寸或中穴ハ俞府ノ下一寸俞府穴ハ  
 任脈ノ璇璣ノ旁二寸ニ付ルナリ廉泉穴  
 ハ根結篇曰足少陰根於湧泉結廉泉ト  
 アリ今此ニ補フノミ

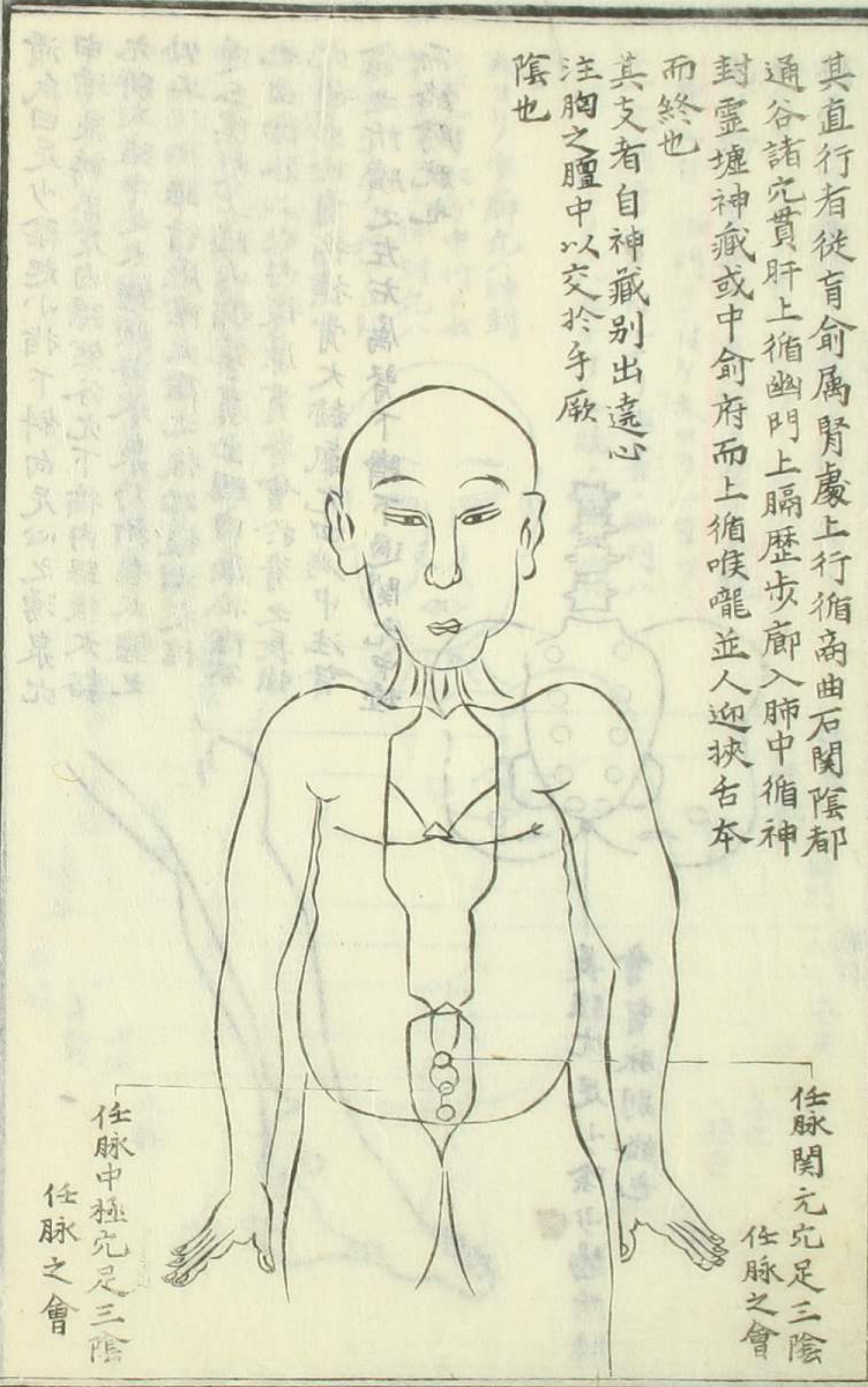


滑氏曰足少陰起小指下斜向足心之湧泉穴  
 由湧泉轉出足內踝然谷穴下循內踝後太谿  
 穴別入跟中之太鍾照海水泉乃折自太鍾之  
 外上循內踝行厥陰太陰之後經復溜交信  
 過三陰交上膈內循築賓出膈內廉掖陰谷  
 也由陰谷上股內後廉貫脊會於脊之長強  
 穴還出於前循橫骨大赫氣穴四滿中注盲  
 俞之所躋之左右屬腎下躋下過關元中極  
 而絡膀胱也



長強穴足少陰少陽所結會督脈別絡也

其直行者從盲俞屬腎處上行循高曲石關陰都  
 通谷諸穴貫肝上循幽門上膈歷步廊入肺中循神  
 封靈墟神藏或中俞府而上循喉嚨並人迎挾名本  
 而終也  
 其支者自神藏別出遠心  
 注胸之腫中以交於手厥  
 陰也



任脈關元穴是三陰任脈之會  
 任脈中極穴是三陰任脈之會

手厥陰心包經 入門曰成時自俞府交乳後天池循手臂下行至中指中衝穴止

天池 腋下三寸乳後一寸

天泉 千金方曰腋下二寸舉腋取之

營昇按聖濟總錄銅人經卷之三資生經聚英醫統入  
 門原始合參曲腋二寸舉臂取之銅人經卷之一甲  
 乙經卷揮曲腋二寸去腋二寸舉臂取之銅人經卷之四  
 曲腋下去肩二寸村上宗占謂去臂二字者即曲澤上  
 二寸為天泉無疑也諸說由腋下二寸者何由然哉曲  
 澤上不二寸則又去臂二寸無由也宗占說為是千金  
 方外臺聖濟總錄醫統資生經聚英入門原始合參無  
 去臂二字唯銅人經四去肩二字而非去臂者明矣

曲澤 神應經曰肘內廉陷中屈肘得之大筋內側

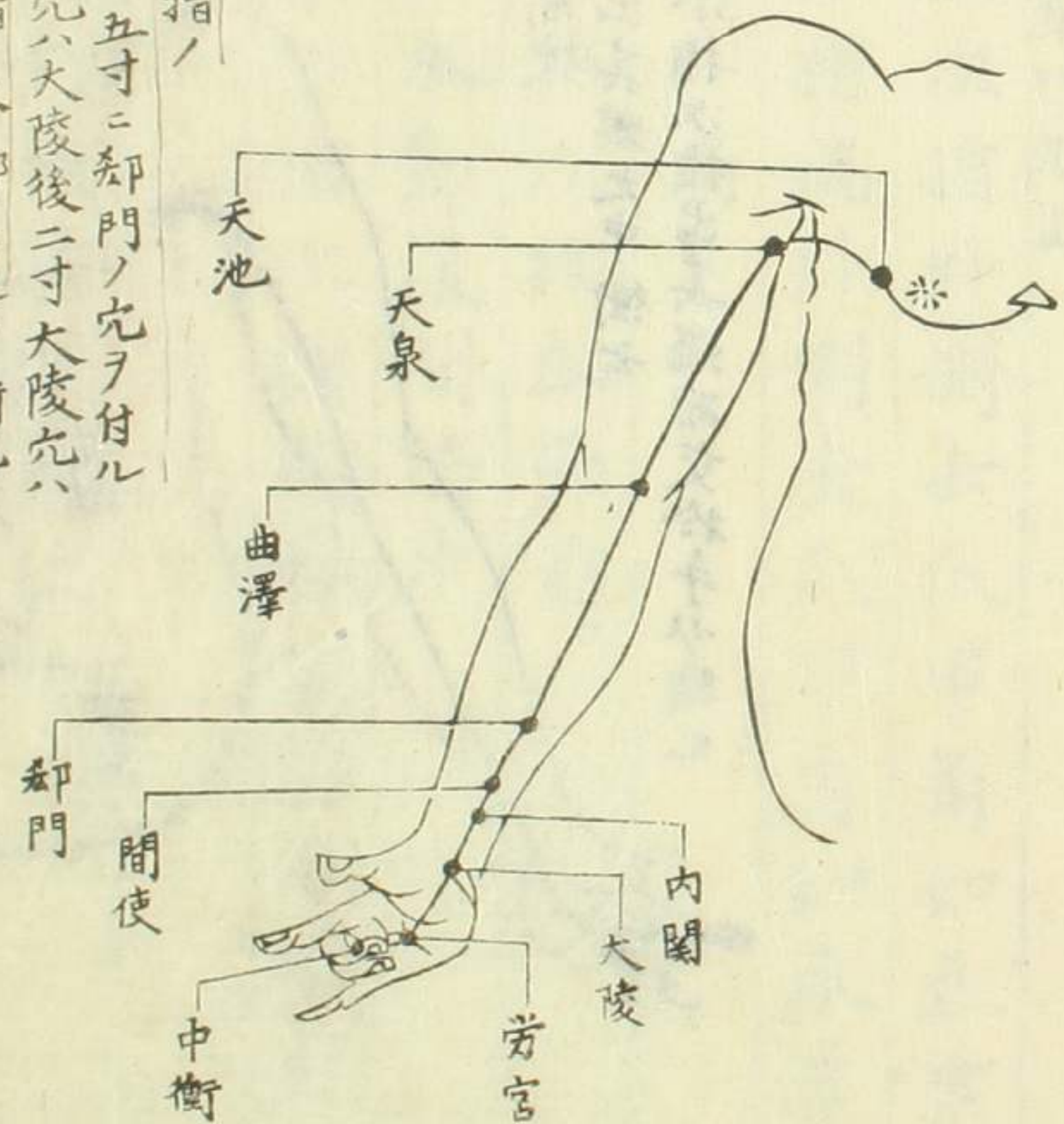
橫紋中動脈

郄門 掌後去腕五寸

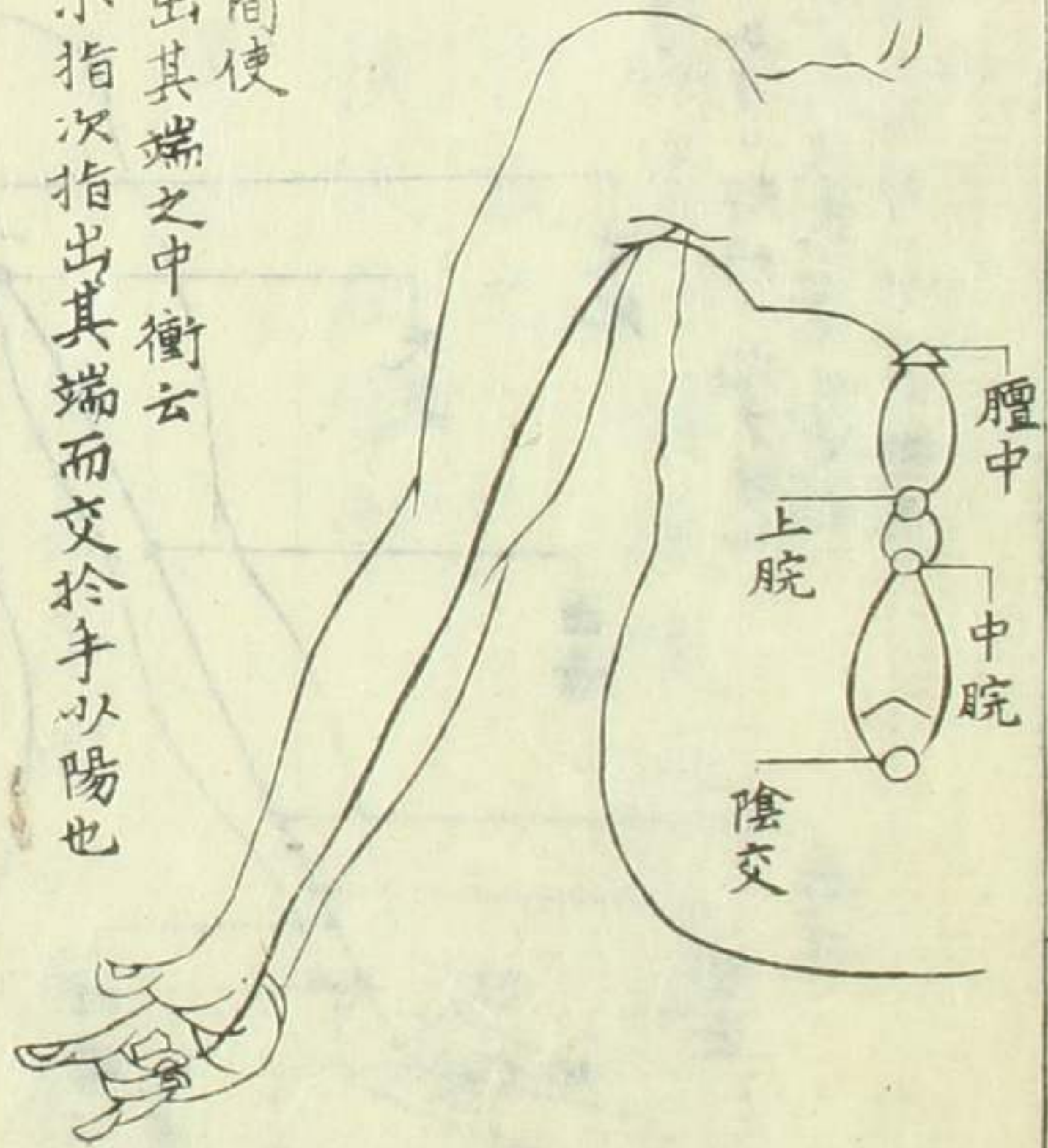
間使 入門曰太陵後三寸  
 内關 入門曰太陵後二寸  
 太陵 千金方曰掌後第一橫紋後兩筋間  
 勞宮 掌中屈無名指取之  
 徐歌曰勞宮橫紋在掌中  
 貨生經一名掌中  
 中衝 大全曰手中指端内廉去爪甲如韭葉

### 手厥陰心包經圖

此經八足ノ少陰ノ交ヲ受テ  
 天池穴ハ乳後一寸腋下三寸ニ  
 付ルナリ天泉穴ハ腋下二寸心經ノ  
 前筋ノ後ヲ行ナリ曲澤穴ハ肺  
 經ノ尺沢ト心經ノ少海ノ穴トノ  
 中間肘ノ横紋ノ中ニ付ルナリ却門  
 穴ハ先ツ指ヲ握リテカライレテ  
 見レハ肺經ト心包經ト分肉  
 ヲカルナリ寸口ノ通リノミソガ肺經  
 ノ行リナリ其次ノミソハ無經ニシテ  
 小指ノ次指ノ通リノミソガ心包經ナリ  
 小指ノ通リノミソガ心包經ナリ  
 通リノ分肉ノミソノ掌後腕ヲ去ル一五寸ニ却門ノ穴ヲ付ル  
 間使穴ハ太陵ノ後三寸ニ付テ内關穴ハ太陵後二寸大陵穴ハ  
 掌後ノ横紋ニ付ル勞宮穴ハ掌内次指ノ本部ニ付ル中衝穴ハ  
 手ノ中指ノ内側爪甲角ニ付ナリ



滑氏曰手厥陰受足少陰之交  
 起於胸中出屬心包由是下膈  
 歷絡於三焦之上腕中腕及臍  
 下一寸下焦之分  
 支者自屬心包上循胸出脇下  
 腋三寸天池穴上行抵腋腋下循  
 臑內之天泉穴以介手太陰少陰  
 兩經之中間入肘中之曲澤也由肘  
 中下臂行臂兩筋之間循郄門間使  
 內關大陵入掌中勞宮穴循中指出其端之中衝云  
 支別者自掌中勞宮穴別行循小指次指出其端而交於手少陽也



手少陽三焦經

入門曰亥時自中衝交角手四指關衝循臂上行  
 至面耳門穴止

關衝

大成曰小指次指外側去爪甲角如韭葉

入門曰手四指端外側去爪甲角如韭葉

大全無名指外端

液門

入門大全小指次指本節前

中渚

手小指次指本節後間陷中

鑿統大成手小指次指本節後陷中在腋門

下一寸

神應經入門大成握掌取之

陽池

入門曰手掌背橫紋陷中

外關 入門曰陽池後二寸

支溝 入門曰陽池後三寸兩筋骨間

會宗 入門曰支溝外傍一寸空中

神照集曰在腕後三寸如外五分

管昇按外臺標注程敬通曰腕後三寸空中腕後空唯兩骨陷中耳別無有空也又支溝會宗腕後三寸兩穴相並會宗去支溝傍一寸其間隔一筋支溝在大指之方會宗在小指之方會宗近于手陽明支溝近于手太陽

三陽絡 入門曰陽池後四寸

大成原始支溝上一寸

徐氏馬氏腕後四寸

四瀆 肘前五寸外廉陷中

天井 肘外大骨後上一寸兩筋間陷中屈肘取之

清冷淵 金鑑曰天井上行一寸

管昇按甲乙經肘上一寸外臺銅人資生俱肘上二寸千金方大全綱目入門三寸以肘上二寸直天井上一寸為是

消灤 肩下臂外間腋斜肘分下行

管昇按此穴諸書未謂寸法難得其穴先清冷淵每膈會當以其二穴正中為本穴也

臑會 肩前廉去肩頭三寸

肩髃 肩端臑上舉臂取之

管昇按此穴大腸經肩髃旬小腸經臑會之中間是穴

天膠 大成曰肩缺盆中上髃骨際陷中須缺盆陷

處上有穴起肉上是穴 髃骨氣府論王注作伏骨即肩井後更骨是也

天牖

圖翼曰直肩井後一寸

十四經合參曰頸筋缺盆上天容後天柱前

完骨下入髮際四分

營昇按小腸經天容後胆經風池前完骨下髮際督脉  
瘕門膀胱經天柱胆經風池三焦經天牖四穴相並取之

翳風

耳後尖角陷中按之耳中痛

瘕脉

耳本後雞足青脉中

大成合參耳本後雞足青絡脉

營昇按瘕脉顛息之二穴諸書未謂寸法難求正穴先  
定翳風角孫二穴而後得之其法取一繩當翳風穴自  
耳後斜上至角孫穴截斷之復以其繩三折之第一折  
處瘕脉第二折處顛息是也

顛息

大成合參在耳後青絡脉

角孫

耳郭中間上開口有空

原始曰在耳郭上中間髮際下開口有空

營昇按大成原始合參絲竹空和膠耳門為循序姑從  
于發揮經行已矣

耳門

耳前起肉當耳缺中

和膠

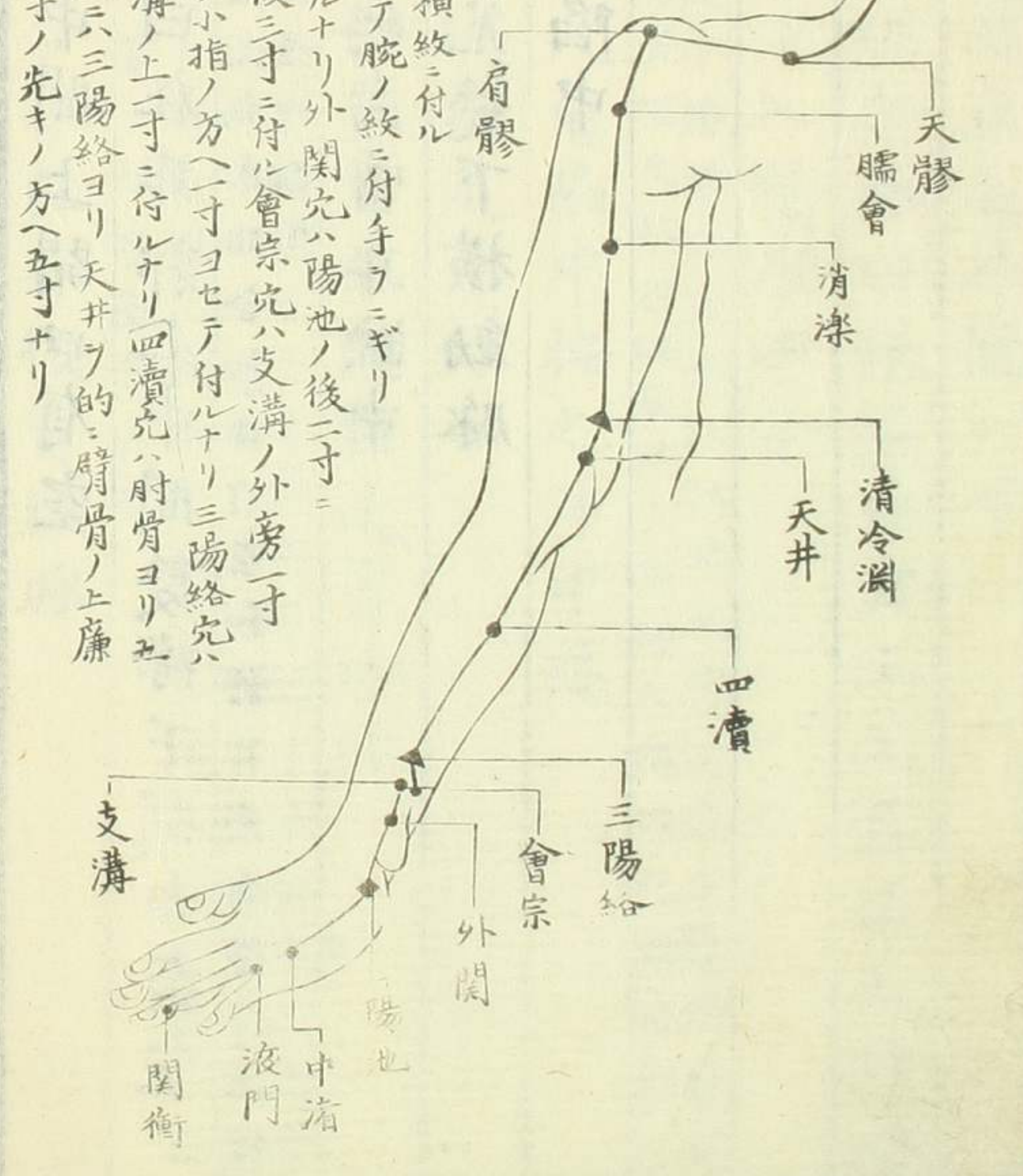
耳前充髮下橫動脉

絲竹空

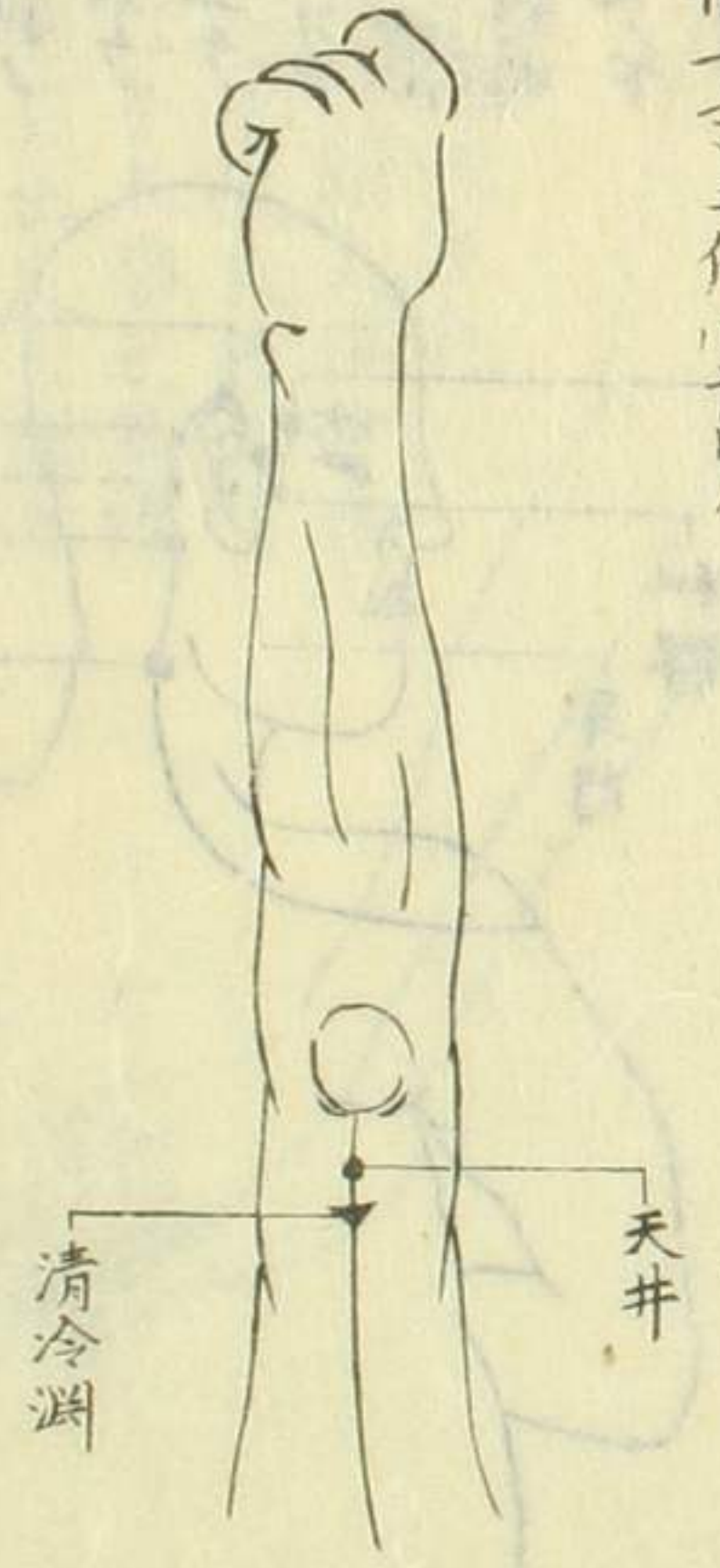
眉後陷中

# 手少陽三焦經圖

此經ハ手厥陰心經ノ中衝ヨリ交リ受テ関衝穴ハ手ノ四指ノ端外側介甲角ニ付ル液門穴ハ小指ノ次指ノ本節ノ前ニ付ケ中渚穴ハ本節ノ後ニ付ル陽池穴ハ手掌背ノ横紋ニ付ル小腸經ノ陽谷ノ穴ト並テ腕ノ紋ニ付手ヲニギリ腕ヲ反ラヌレハ陥ミ出ルナリ外関穴ハ陽池ノ後二寸ニ付ル支溝穴ハ陽池ノ後三寸ニ付ル會宗穴ハ支溝ノ外旁一寸ニ付ル此穴支溝ノ穴ト並テ小指ノ方一寸ヨセテ付ルナリ三陽絡穴ハ陽池ノ後一寸即チ支溝ノ上一寸ニ付ルナリ四瀆穴ハ肘骨ヨリ五寸ニ付ルナリ此穴ヲ取テ三陽絡ヨリ天井ヲ的ニ臂骨ノ上廉ニ添テ肘ノ尖リヨリ手ノ先キノ方ハ五寸ナリ

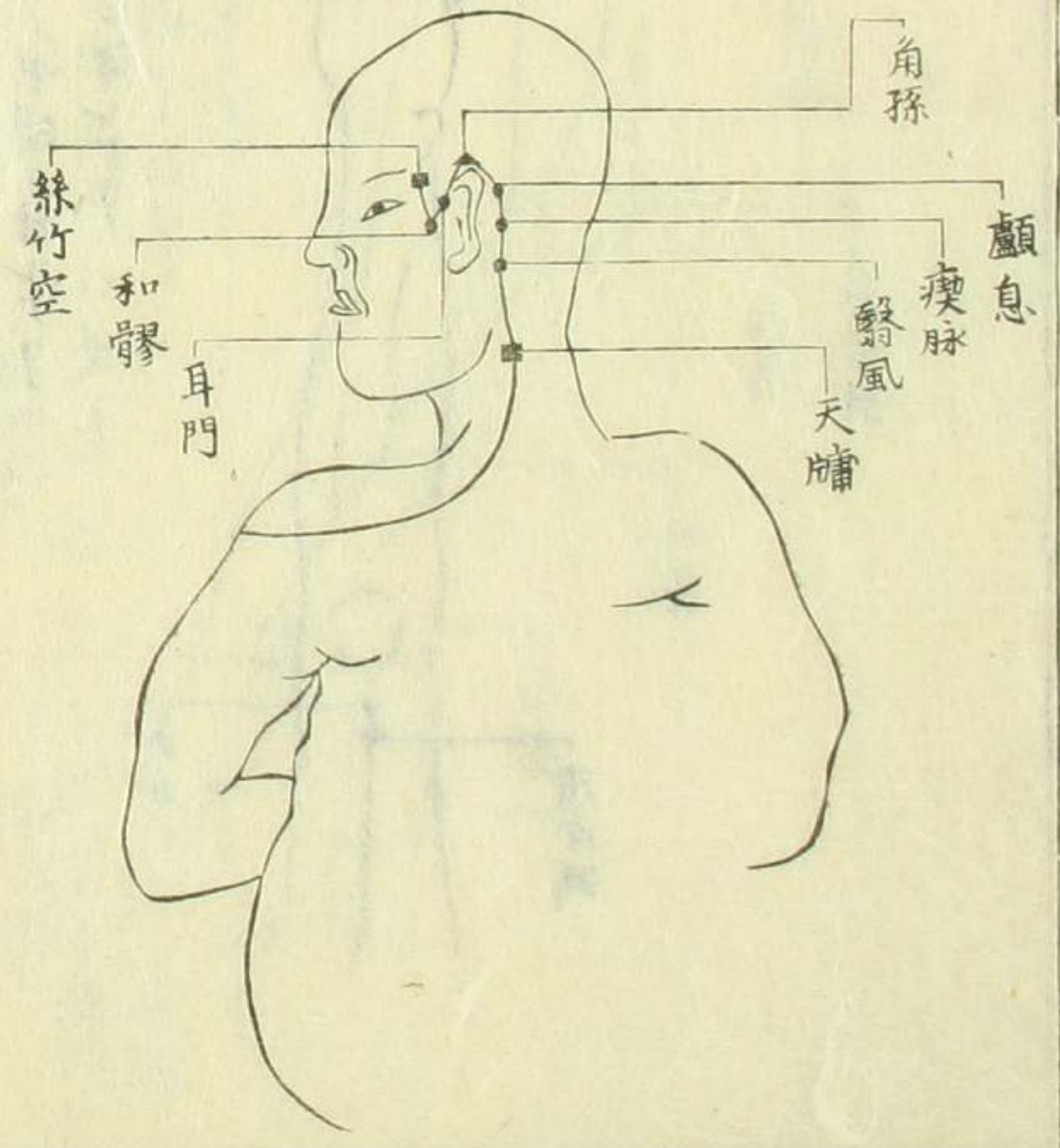


天井穴ハ番ノ如ク肘ノ大骨ヨリ上一寸ニ付ルナリ清冷淵穴ハ天井ノ上行一寸ニ付ル消滌穴ハ諸書ニ寸法ヲ言ハズ其穴得カタシ先清冷淵ト臑會トノ間ヲハカリ取テ二ツニ折リ其正中分肉ノワカル処ニ付ルナリ臑會穴ハ肩髃ノ下三寸ニ付ル肩髃穴ハ大腸經ノ肩髃ト小腸經ノ臑俞トノ中間ニ付ルナリ天膠穴ハ胆經ノ肩井ノ穴ノ後一寸ニ付ルナリ

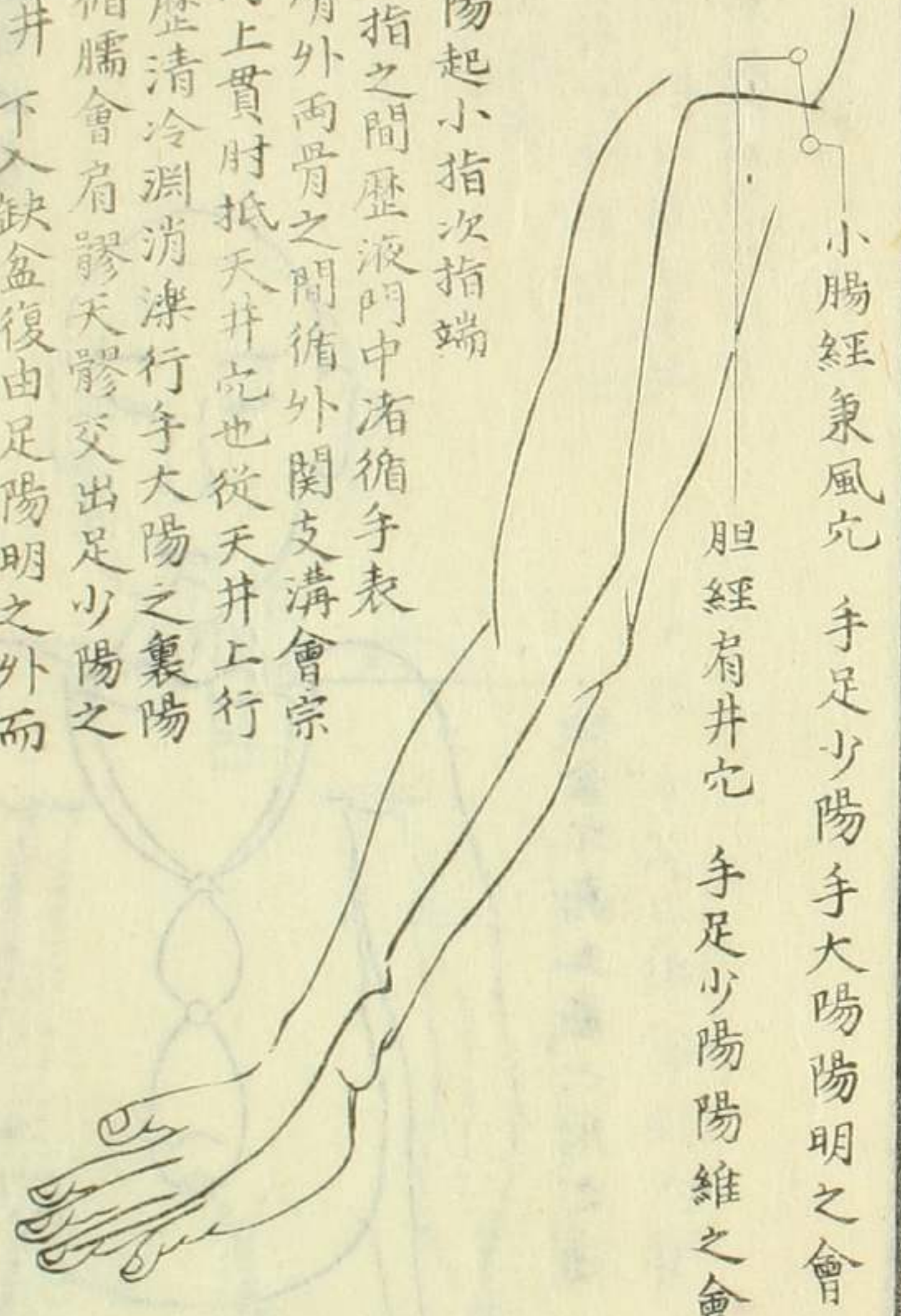




天牖穴ハ督脉ノ瘻門膀胱經ノ天柱  
 胆經ノ風池ニ焦經天牖ト四穴相並  
 ブ故ニ見合セテ付シ鬢風穴ハ百々  
 ブノ垂クル通リ尖角ト云ハ耳タフ  
 ノ尖レルヲ云ナリ即チ耳タフノ尖  
 髮際ハ付ルナリ夫ヨリ先ヅ角孫ノ  
 穴ヲ耳ノ直上髮際ノ直際ニ付ケ  
 稍釋ヲ鬢風ヨリ角孫ノ穴ニ至テ  
 截断シ復ソノ稍釋ヲ三ツニ折リテ  
 第一ノ折ル処ヲ瘻脉トス第二ノ折ル  
 処ヲ顙息トス目門穴ハ耳前起肉  
 ノ処ハ付ル和膠穴ハ耳前充髮ノ下  
 ニアリ充髮トハ耳ノ前ノハ五サガリ  
 ヲ云ハ五サガリノ処ニ小動脈アリ其  
 処ハ付ルナリ絲竹空穴ハ眉後ニ付ル  
 ナリ



滑氏曰手少陽起小指次指端  
 関衝穴上出次指之間歷液門中渚循手表  
 腕之陽池出臂外兩骨之間循外関支溝會宗  
 三陽絡四瀆乃上貫肘抵天井穴也從天井上行  
 循臂臑之外歷清冷淵消滌行手太陽之裏陽  
 明之外上肩循臑會肩髃天膠交出足少陽之  
 後過秉風肩井 下入缺盆復由足陽明之外而  
 交會於臚中散布絡繞於心包乃下膈當胃上口  
 以屬上焦於中腕以屬中焦於陰交以屬下焦也

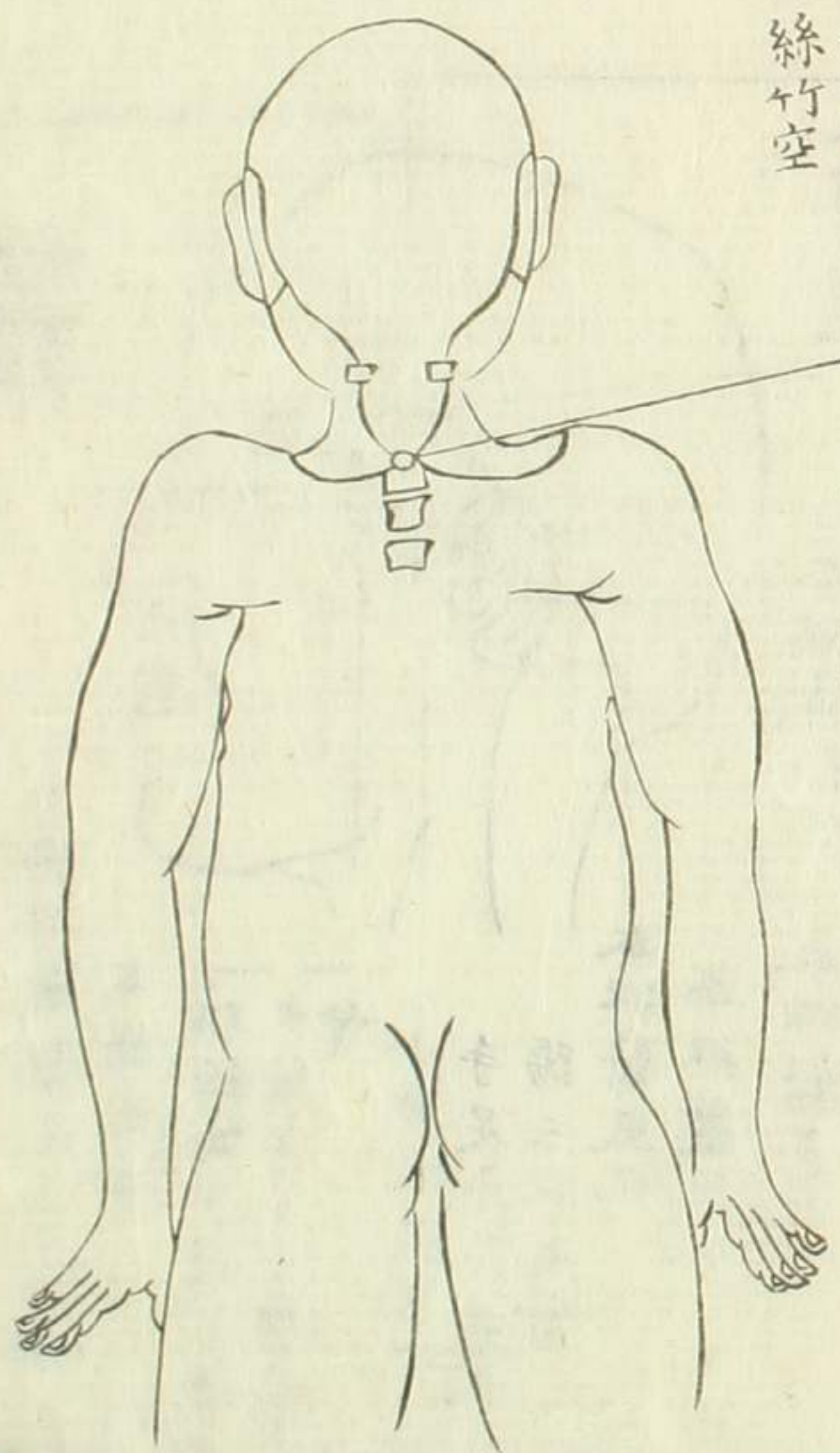


支者從腫中而上出缺盆之外上項過大椎循  
天牖上挾耳後經翳風瘰脈頤息直上出  
耳上角至角孫過懸鐘頤厭及過陽白  
睛明屈曲下頰至頰會  
額膠之分也



缺盆為五藏六府之道

支者從耳後翳風穴入耳中  
過聽宮歷耳門和膠却出至  
目銳眦會瞳子膠循絲竹空  
而交於足少陽也



大椎手足三陽督脈之會



