

蘭醫抱獨英氏口授

官日講記聞

每月必出 編 大坂醫學校



門 4
孫 681
卷 3

日講記聞卷之三目次

陰具編

膀胱病

○膀胱結石

○膀胱過敏

○膀胱癡鈍

○膀胱痙

○膀胱麻痺

尿道病

○淋疾

目次

三十一

大坂醫學校

同カラス其理詳ニシ難シ歐羅巴洲ニハ他洲ヨ
 リモ此ヲ患ル者多シ和蘭ニ於テハ五十年前膀胱
 結石専門ノ醫アリ是其多カリシ所以ノ證ナ
 リ要之貧人ハ滋養食物ノ乏キニ因テ喜ク此ニ
 罹リ倭麻質家伊屈篤家ニモ亦此病多シトス
 剖屍ノ此ヲ觀ルニ其大小多寡形色含密抱合等
 種々一ナラス其至小者ハ間穀ク存在ス此ヲ尿
 砂ト謂フ其形色ハ專ラ其成分ニ應メ各異ナル
 者ナリ其形色ニ隨テ此ヲ種別スレハ左ノ如シ

一尿酸ト尿酸鹽ヨリ成ルノ結石此石ハ形正圓

或ハ楕圓ニメ其色紅褐其質甚硬クメ重ク其面
 ハ滑澤或ハ粗澁ナリ

二蓆酸加爾基ヨリ成ルノ結石此石ハ其面不平
 其質硬固其色黯褐或ハ帶黒ナリ此ヲ桑椹結石
 ト名ク其大_ナ麻子粒ニ髣髴タリ或ハ蓆酸加爾基
 ヨリ淡白色ノ小石ヲ化成スル_ル亦之_レアリ

三_三磷酸安母尼亞苦土并ニ磷酸加爾基ヨリ成ル
 ノ結石此石ハ白色或ハ灰白色ニシ其形正圓或
 ハ楕圓其質輕鬆ニシ結麗土ノ如シ

四尿酸或ハ尿酸鹽ト磷酸鹽トヨリ成ルノ結石

此石ハ赤色層ト白色層ト交互ニ相疊テ成リ或
 ハ這物其核ヲ為メ那物其壳ヲ為スニアリ
 前件ノ諸石膀胱内ニ游泳メ患者ノ姿制變スル
 毎ニ其處ヲ轉シ或ハ其粘膜ノ凹凸部ニ潜伏若
 ハ固着スルアリ而其粘膜ハ加荅流斯或ハ潰瘍
 ニ罹リ筋膜ハ大抵肥實ス然レモ結石若滑澤輕
 鬆ナルモハ此諸症發スルヲナシ

徵候 患者自其膀胱中ニ結石ノ在ルヲ覺ヘス
 且其姿制變スル毎ニ其處ヲ轉スルヲ知ラサル
 下屢之アリ故ニ確乎不易ノ徵候ハ膀胱ノ疼痛

ナリ其痛危坐直立歩行乘輿騎馬ノ時ニ増劇シ
 仰臥スレハ減退ス且其痛陰莖ニ沿テ龜頭ニ達
 シ小兒ニ在テハ包皮水腫シ陰莖非常ニ延長ス
 又患者尿スル時ニ結石膀胱頸ヲ鎖メ尿線頓ニ
 斷ヘ横臥スレハ其尿復々快利ス或ハ尿スル時
 其初快利メ疼痛ナケレモ其終リニ劇痛ヲ發ス
 ルニアリ自餘罌丸兩脚腎部ノ疼痛及肛門ノ瘻
 性收縮ヲ作シ加ヘ全身ニ累感症ヲ發スルニア
 リ但此諸症并ニ尿血膀胱加荅流斯症等ハ確徵
 ト為スニ足ラス是故ニ探石器ヲ須テ切實ニ認

得テ而後其病性ヲ斷スヘシ探石器ヲ施スニハ
 先膀胱内ノ尿ヲ洩ラシ繼テ此器ヲ其内ニ挿入
 ノ上下左右ニ揺探ス然ルキハ金石相擊ツノ音
 ヲ聞クヘシ然レモ其石攝護腺等ノ後ニ潜ルキ
 ハ其音ヲ放タサルヲ以テ認難ク或ハ直腸燥屎
 硬結腫等アルキハ結石無キニ探器ノ頂ニ結石
 ノ觸ルカ如キヲ覺ルヲアリ故ニ鄭重反復ノ
 其有無ヲ検査セサルヘカラス手術ヲ行フニ臨
 テハ特ニ然リトス

治法 古人ノ含密性内服藥ヲ以テ結石ヲ溶解

スル法ハ其理取ルヘキニ似タレモ其功績ハ確
 證シ難シ其法結石成分ニ應シ尿ヲ亞爾加里性
 ト為シ或ハ酸性ト為スノ劑ヲ用タリ甲法ハ炭
 酸亞爾加里或ハ植酸亞爾加里ヲ用ヒ是ヲ炭酸
 亞爾加里ト為ノ尿内ニ排洩セシム乙法ハ安息
 香酸ヲ用ヒ是ヲ必彪里酸所謂馬尿酸ト為ノ尿内ニ
 排洩セシム此法ハ實ニ磷酸塩ヨリ成ル結石ヲ
 解クノ理ナリ然レモ此藥ヲ多量ニ久服スルモ
 ハ消食器ヲ害スルノ弊アリ安息香酸ニ限ラス
 酒石酸、枸椽酸モ磷酸塩結石ヲ解クノ功アリト

稱不然レ此是等無害ノ藥品ハ通例世人信用セ
ス尿石ト一決セハ其舍密成分ヲ問ハス直ニ炭
酸亜爾加里ヲ用ヒ或ハ其患者ヲ鑛泉ニ浴シ且
此ヲ飲マシムルヲ常トス而メ是等ノ内服療法
ハ皆腎内ニ生セントスルノ結石ヲ防ク者ニソ
膀胱内ノ結石ヲ解クニハ其功期シ難シトス其
偶良功アルカ如キハ蓋其加荅流斯ニ利アルヲ
以テナリ膀胱加荅流斯膀胱出血ノ如キ傍症ヲ
發セハ其條下ヲ照ソ療スヘシ結石有時テ膀胱
ヲ出テ尿道ニ梗塞スルヲアリ是危險ノ一症ナ

列下脫
幾字

リ次ノ尿道病條ニ縷説ス膀胱結石ノ手術數法
アリ左ニ其一ニヲ揭示ス
凡膀胱結石ヲ除クノ手術ハ默加法、舍密法、越列
幾法ノ三種アリ默加法ハ碎石、截石ノ術、舍密法
ハ解石藥ノ内服ノミナラス此ヲ膀胱内ニ注射
スルノ術、越列法ハ結石ヲ越列幾ノ兩極間ニ夾
三相觸テ氷釋セシムルノ術ナリ中ニ就テ切實
ノ功ヲ收ムヘキ者ハ獨默加法ナリ
一碎石法 男子尿道ハ固隘キガ故ニ差大ナル
石ハ此道ヨリ出ルト甚難シ但フーシーヲ以テ

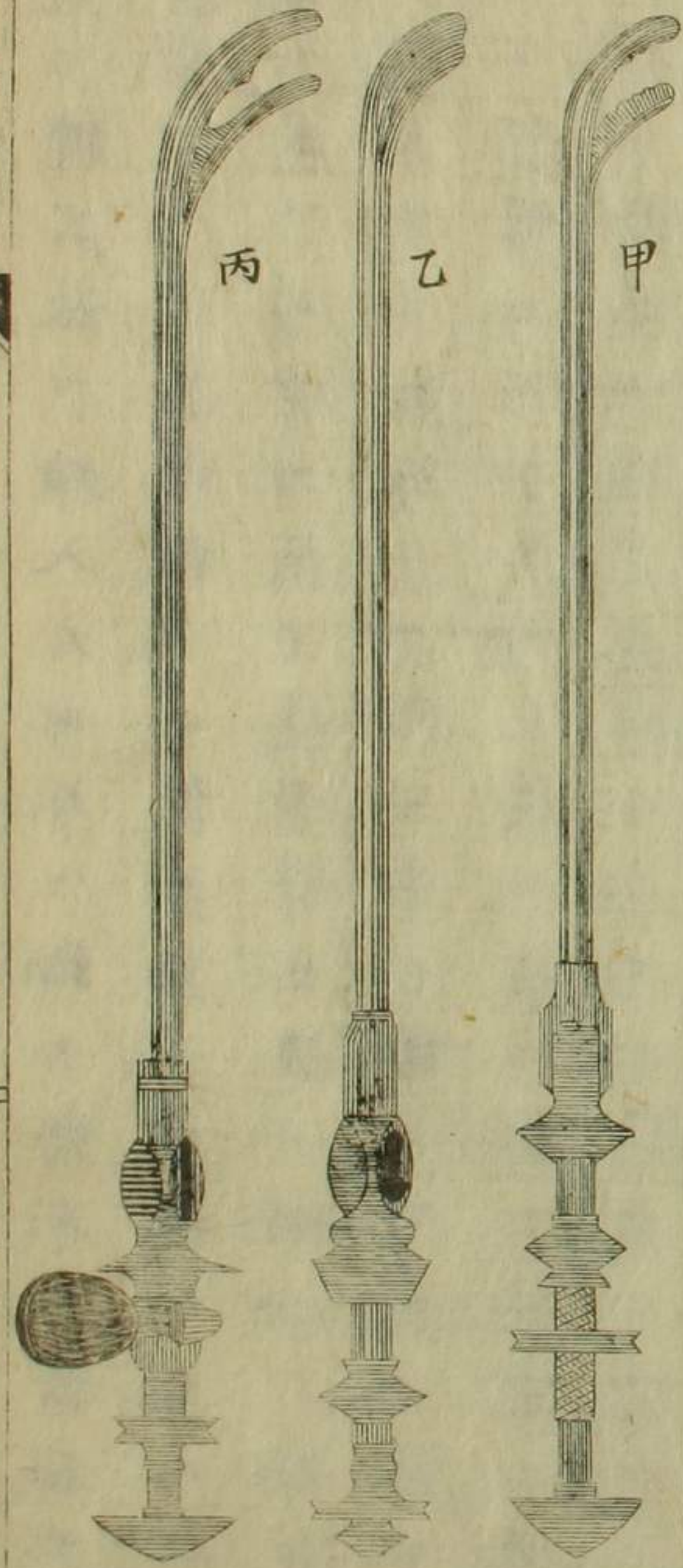
毒已聞 卷之三 五

徐々ニ尿道ヲ擴ケ繼テ直ニ尿スルキハ此ト共ニ出ルヲアリ、然レ出テサルキハ斷然ト碎石法ヲ施スヘシ其法ヲ施スニハ預、尿道狹窄、膀胱刺衝狀ノ有無ヲ候ヒ症ニ應メ兩三日間清涼緩和ノ飲食或ハ下劑ヲ與ヘ或ハ温湯浴微温湯ノ膀胱注射法ヲ施シ或ハ大ブーシ「」ヲ尿道ニ挿メ此ヲ擴クヘシ、施術ニ臨テハ患者ヲ寢床或ハ手術几ニ載テ半坐半卧ノ姿制ヲ為シ其盤骨ハ稍高キ堅固ノ墊ニ安ンセシメ術者ハ患者ノ兩脚間ニ位スヘシ怯夫或ハ過敏家ニ於テハ預迷朦

水ヲ用ヒ而後先尋常加多的兒ヲ以テ膀胱ヲ虚フシ繼テ大約六寸、微温湯ヲ其内ニ注入シ加多的兒ヲ退ケ直下ニ碎石器ヲ挿入スル「」亦加多的兒ト其法ヲ同スベシ、碎石器ハ二個相安疊スル尿道探子ニ其頂ニ短嘴アリ其上ニ在ル探子ヲ牝臂ト稱シ其下ニ在ル探子ヲ牝臂ト稱ス牝臂ハ牝臂ノ溝内ニテ能、進退ス故ニ牝臂ヲ惹クキハ短嘴哆開ノ結石ヲ衝ク其後端ニ螺機アリ此螺機ニ由テ復、牝臂ヲ勁ク進マシムル氏ハ嘴内ニテ能、其石ヲ夾碎ス、碎石器ハ其修短大小

及其嘴ノ形狀ニ隨テ其種ヲ異ニス。是石ノ巨細等ニ應ノ便宜ナル者ヲ撰用スヘキカ為ナリ。喙ハ巨石ニ遇フクハ嘴ニ鋸齒狀アル者ヲ用ヒ小石ヲ碎クニハ嘴ノ扁平ナル者ヲ用ヒ。結石ヲ碎キ兼テ其碎片ヲ惹出サント欲スルクハ嘴ノ凹窟アル者ヲ用ルカ如シ。嘴ノ兩顎ヲ恰合セシムルニハ器ノ後端ニ鍵ヲ具ル螺機或ハ兩顎ニ齒縁アル者ヲ最佳トス。但螺機ハ碎石器ヲ挿入シ結石ヲ搜索スル時妨ヲ為ヲ以テ除去スヘク裝置スルヲ要ス。螺孔ハ全不全ノ二種アリ。碎石器

ノ形ハ數般アレ。凡其一ニヲ掲ク、甲圖ハ鋸齒狀嘴及全螺孔ヲ具ルノ碎石器、乙圖ハ扁平嘴及不全螺孔ヲ具ルノ碎石器、丙圖ハ凹窟嘴、齒縁及鍵ヲ具ルノ碎石器ナリ。



既ニ碎石器ヲ挿入スルキハ此ヲ動カメ結石ヲ
 搜索スヘシ而嘴端ニテ能結石ヲ認得ルキハ壯
 臂ヲ惹テ其嘴ヲ開キ復其臂ヲ進メ細心メ結石
 ヲ掴ムヘシ有時テハ結石認メ難ク且掴ミ難キ
 コアリ然ルキハ其嘴ヲ擡ケ或ハ此ヲ脇側ニ傾
 ケ以テ結石ノ位置ヲ變セシメテ後更ニ搜索メ
 掴ムヘシ既ニ能掴ムキハ敢然ト此ヲ固執シ膀
 胱粘膜ノ共ニ連掴セラレサルヲ候ヒ其嘴ヲ膀
 胱ノ中央ニ惹キ丁寧ニ螺機ヲ施スヘシ若結石
 滑脱スルキハ更ニ反復メ掴マスンハアラス初

テ此術ヲ施シ若ハ迷朦水ヲ用ヒサル患者ニ在
 テハ頻ニ尿意ヲ催シ劇痛ヲ發スルヲアルヲ以
 テ碎石器ノ膀胱内ニ止ル一二密扭篤ニ過ル
 ヲ許サス故ニ一回ノ施術ニテ全功ヲ遂ケ得サ
 ルコアリ但實驗ニ據ルニ暫時間ニ頻々反復ス
 ルヨリモ多時間ヲ隔ルニ宜シ大都抗抵諸症全
 ク退キシ時ヲ候テ其術ヲ反復スルヲ最佳トス
 婦人ノ尿道ハ短クノ潤キヲ以テ此術施シ易シ
 ト雖モ膀胱内ニ注射セルノ水碎石器ノ側ニ沿
 テ外洩スルノ弊アリ是時ニ當テハ腔ヨリ尿道

ヲ壓縮ノ其漏洩ヲ禦クヘシ

碎石手術既ニ畢ルキハ其碎片ヲ除クノ工夫ヲ
回ラスヘシ動輒スレハ碎片尿道ニ梗塞ノ可惡
ノ症ヲ發シ或ハ其通スルキ尿道粘膜ヲ刺戟シ
或ハ其膀胱内ニ止ル者益其刺戟狀ヲ増劇セシ
ムルヲアレハナリ但碎片ノ太尿道ノ徑ニ稱フ
者ノミ除クヘクノ其徑ニ踰ル者ハ尿道ニ出來
ラサルヲ以テ除キ難シ此ヲ除クノ器ハ種々ア
レ氏其最簡ニ最善キ者ハ頗太キ巨眼加麥的
兒ナリ此ヲ以テ頻ニ微温湯ヲ注入シ其水ヲ復

加麥的兒ヨリ漏洩セシノ遂ニ碎片ノ水ニ交リ
出テサルヲ度トシ止ム但加麥的兒ヲ退ルノ前
更ニ一注射ヲ施スヘシ是其眼ニ附着スルノ碎
片ヲ驅却シ且膀胱ヲ全ク虚シカラサシメシ
カ為ナリ而後微温浴ヲ施シ暫時幕内ニ安卧セ
シム其餘所置ハ現症ト續發症ニ應ノ從事スヘ
シ每常膀胱及尿道ノ刺戟狀ニ罹ル者多シ故ニ
防痙劑鎮降劑緩和劑ヲ與ルヲ佳トス有時テハ
血尿大衰弱神經性惡寒膀胱尿涸症等ヲ繼發ス
ルヲアリ宜ク其原因ニ隨テ此ヲ治ムヘシ近頃

此術ニ由テ百人ヲ療シ其中八十人ハ全治シ餘ノ廿人ハ結石再生ノ之カ為ニ死セシト云

二截石法 是膀胱ヲ截開キ結石ヲ除クノ術ナリ但男女ニ應メ此ヲ截開クノ部ヲ異ニス男子

截石法ハ會陰下腹或ハ直腸ヨリス會陰截石法

ニ兩側截石法偏側截石法ノ別アリ然レ當今ハ專偏側截石法ヲ撰用メ他截石法ヲ採用セス

偏側截石法ヲ施スニハ先會陰ノ毛ヲ剃リ灌腸ヲ施メ直腸ヲ虛シ而患者ヲ几上ニ卧サシメ其

坐骨頭ヲ縁外ニ挺出セシメ強ク脚ヲ屈メ腹ヲ

開カシメ迷瞭水ヲ用ヒ戊圖ノ如キ有溝探子ヲ

執テ膀胱内ニ挿ス若其探子膀胱内ニ進ミ難キ

時ハ患者未几ニ卧サ、ルニ前テ預此ヲ挿シ置

クヘシ而一介者患者ノ右側ニ在テ其右手ヲ以

テ探子ヲ保キ其溝ヲ會陰ノ方ニ向ケ左手ヲ以

テ陰囊ヲ擡ク術者會陰ノ前ニ立チ丁圖ノ如キ有腹長柄刀ヲ執テ會陰ヲ切断ス其法陰囊縫ノ

左旁ニ於テ肛門ヲ距ルヲ大人ニ在テハ大約十

二線乃至十四線幼年ニ在テハ六線乃至七線ノ

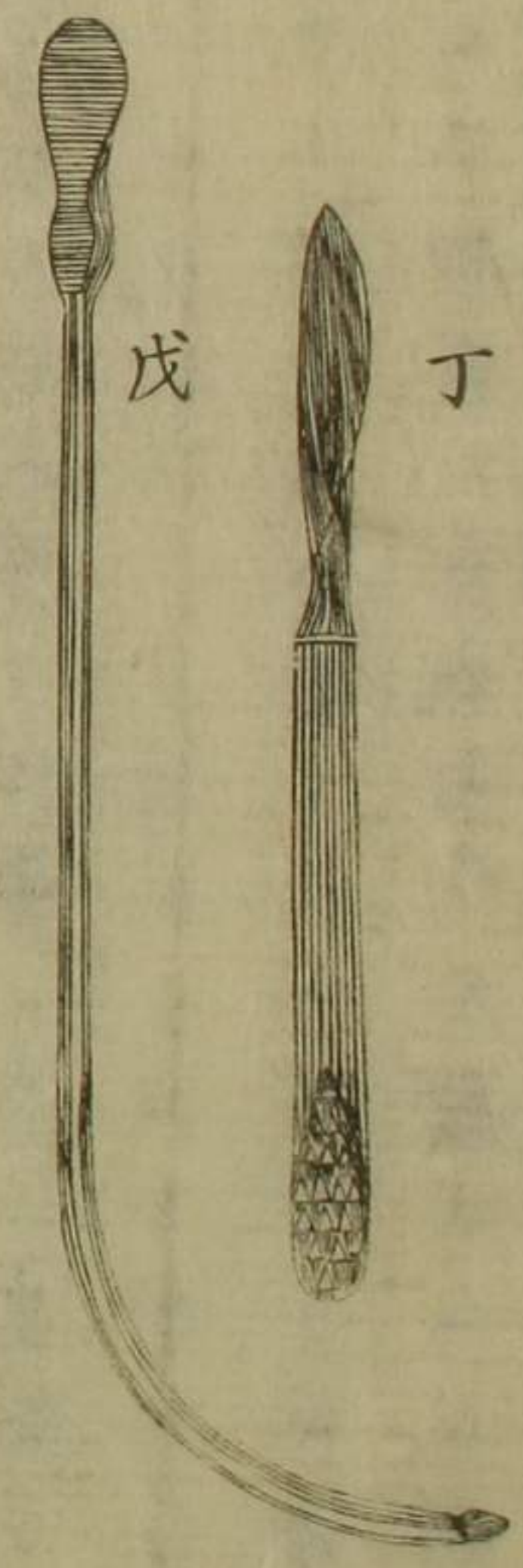
處ニ始テ肛門ト坐骨頭ト間ニ想像スル線ノ中

十

中央ニ終ル、其方向ハ上行坐骨枝ト併行シテ、斜
 ナルヲ貴フ、先其部ノ皮結組織、横筋、拏肛筋等ヲ
 徐々ニ截テ尿道ノ膜質部ヨリ探子ノ溝ヲ候ヒ
 會陰肉薄クノ能、探子ヲ觸覺ルキハ直ニ刀尖ヲ
 上ヨリ探子ノ溝ニ刺シ此ヲ下ニ引キ前件ノ方
 向ニテ一息ニ切断ス、既ニ會陰ヲ切開クキハ左
 手ノ示指ヲ尿道球ノ後ニ於テ探子ノ溝ニ抵テ
 此指ヲ導子トシ其爪ノ近部ニテ刀尖ヲ溝内ニ
 刺シ而、其刀ヲ前ニ進ルヲ兩三線、次ニ復後ニ引
 クヲ兩三線、如斯ク其刀ヲ往來セシムルヲ兩三

回ニメ以テ尿道ヲ能、切開クヤ否、刀尖ノ能、溝内
 ニ嵌ルヤ否ヲ候フヘシ、而後左手ヲ以テ探子ヲ
 同方向ニ保テ稍、此ヲ擡テ耻骨弧ヲ壓シ以テ尿
 道ト攝護腺ヲ直腸ヨリ離レシメ、繼テ刀ヲ探子
 溝内ニテ推進ノ其盲端ニ至リテ攝護腺ト膀胱
 頸ヲ切断ス、既ニ膀胱頸ヲ切開クキハ、未、探子ヲ
 退ケサルニ尿忽、膀胱ヨリ迸出シ、或ハ結石モ共
 ニ出ルヲアリ、既ニ刀ヲ退ルキハ、右手ノ示指ヲ
 創内ニ入レテ結石ノ多少、大小ヲ檢スヘシ、創口
 狭キ時ハ尚、一回刀ヲ進テ其口ヲ潤メサルヘカ

ラサルフアリ但攝護腺ノ區域ヲ踰ルテ勿カル
ヘシ

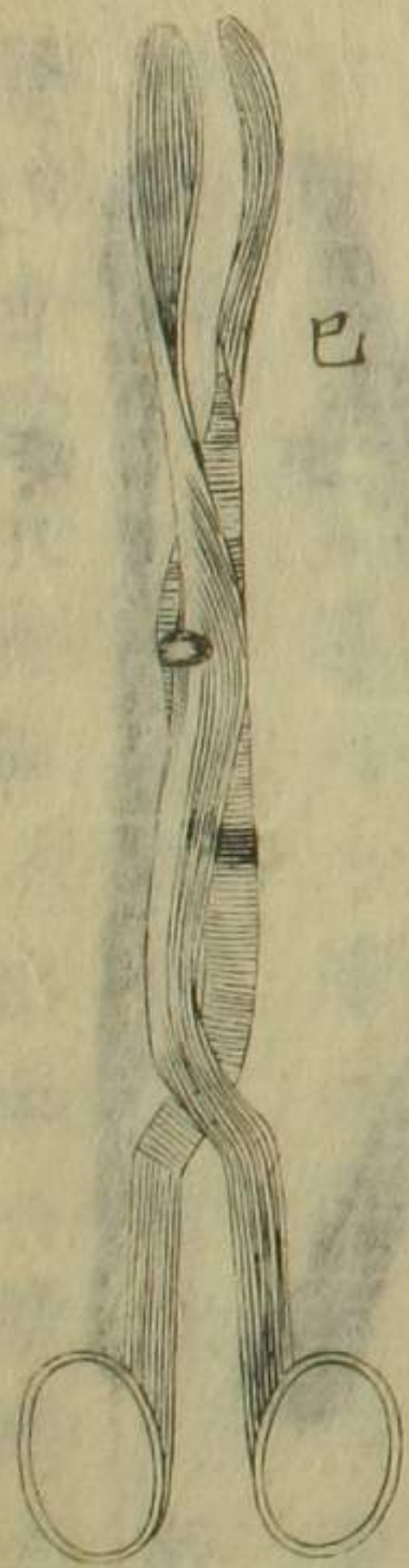


示指ヲ膀胱ニ入レ試テ創口ノ裕ナルヲ覺ル
ハ即探子ヲ退ケ已圖ノ如キ結石鉗ヲ執リ其匙
ヲ翁合ノ指ニ浴テ挿入ス若笨肥家ニ在テ其指
達セサルキハ辛圖ノ如キ導子ニ浴テ挿入ス既
ニ鉗子ヲ挿入スルキハ指若ハ導子ヲ退ケ其鉗

子ヲ微動ノ結石ニ抵觸シ乃其匙ヲ披キテ石ヲ
拈ミ試ニ鉗子ヲ換轉ノ他物ヲ累拈セサルヤ否
ヲ確徴シ而後匙面ヲ創縁ニ向ケテ徐々ニ抽出
ス有時テハ直形鉗子ヨリモ彎形鉗子ノ便ナル
フアリ或ハ結石細小若ハ夥多ナル時ハ瘻圖ノ
如キ單性匙ノ便ナルフアリ故ニ預諸般ノ器什
ヲ設置カサルヘカラス結石若膀胱底ノ深キニ
位スルキハ指ヲ直腸ニ入レテ探索セサレハ認
難キフアリ或ハ小石竊ニ早ク尿ト共ニ漏出セ
シヲ知ラサルフアリ或ハ小石ヲ匙間ニ拈テ未

扱マスト謂フアリ傍ラ是等ノ誤斷ニ致意セ
 サルヘカラス或ハ膀胱痙縮ノ固ク結石ヲ圍ミ
 或ハ結石嚢内ニ包レ或ハ結石過大ナル時ハ抽
 出シ難キアリ膀胱ノ痙縮スル症ハ慎重ノ徐
 徐ニ鉗子ニテ擴クヘシ但シ迷矇水ヲ善ク用ヒシ
 時ハ妄ニ此症ヲ發スルヲナシ嚢内ニ包マルノ
 結石ハ彎形ノ鈍頭割刀ヲ左手示指ニ沿テ挿入
 シ以テ其嚢ヲ切開キ結石膀胱膜間ニ在ル時モ
 如斯ク切開テ滑脱セシメ或ハ鼻蛇ヲ療スル如
 ク技除スヘシ若シ鉗子ヲ以テ結石ノ巨キ部ヲ

扱ハキハ少ク鉗子ヲ扱キ更ニ其細キ部ヲ扱ハ
 ヘシ若シ結石過大ニシテ抽出シ難キ時ハ碎石法ト
 截石法ヲ併用シ或ハ耻骨上下截石法ヲ施シ或
 ハ全攝護腺及直腸前壁モ共ニ割テ創口ヲ太ク
 セサルヘカラサルアリ結石抽出ハ每常大謹
 慎ヲ加ヘ其部ヲ掠略セサルヲ要ス是此手術ノ
 一大要事トスル所ナリ



已



施術後異症ナキ時ハ患者唯蓐内ニ仰卧若ハ側
 卧シ股ヲ輕ク屈メ兩膝ヲ收縮シ海綿ヲ冷水ニ
 蘸メ創處ニ貼シ屢此ヲ更換スルノミニ足レ
 リ初數日間ハ小便創口ヨリ漏洩スレバ創口漸
 ク癒合スル片ハ乃常道ヨリ通利ス創ノ全癒ハ
 膿ノ三四週ヲ經或ハ八日乃至十四日ヲ經ル

ヲ常トス或ハ四日間ニ全癒セシ者アレバ例外
 ニ属ス手術間或ハ手術後ニ發スル所ノ異症ハ
 通例左ノ如シ

一出血 此症ハ會陰表動脈、會陰橫動脈、下内痔
 動脈、膀胱動脈、内陰具動脈、尿道球ノ毀傷ヨリ發
 ス會陰橫動脈ト尿道球ノ毀傷ハ唯、切斷ノ太甚
 ク上ニ達スル時ニ發ス、下内痔動脈ノ毀傷ハ切
 斷ノ太甚ク下及後ニ達スル時ニ發シ内陰具動
 脈ノ毀傷ハ切斷ノ太甚ク外及坐骨上行枝ニ達
 スル時ニ發ス會陰表動脈ノ出血ハ結縛ノ能止

ムベシ深動脈ノ出血ハ氷嚢ノ寒冷法ヲ施シ此
 方功ナキ時ハ指ヲ以テ壓定シ或ハ他壓定器ヲ
 施ノ之ヲ止ムヘシ隨出血ニモ寒冷法ヲ優功ア
 リトス但シ其血膀胱ヨリ出ルキハ收斂藥ノ冷注
 射法ヲ施スヘシ

二劇性神經症 此症發スルキハ捷手ニ手術ヲ
 遂ケ了リ或ハ暫ク之ヲ舍キ兼テ揮發衝動劑或
 ハ麻醉劑ヲ用ヘシ

三直腸毀傷 直腸毀傷スルキハ直腸瘻合シ或
 ハ直腸痿瘡或ハ膀胱頸直腸痿ヲ生スルコトアリ

其瘻合症ハ常例手術ヲ以テ之ヲ開キ瘻瘡ハ瘻

孔ヨリ肛門迄直腸ヲ切開テ癒着セシムヘシ

四會陰尿瘻 此症ヲ剝スルハ尿瘻條ノ治法ヲ

照シテ從事スヘシ

五陰痿尿漏

六術後脫力、焮衝、滋蔓、壞疽、深部、膿腫、慢性腹膜焮
 衝、靜脈焮衝、膿熱、尿素病等ヲ發スルコト之ナキニ
 非ス、宜ク對症ノ治法ヲ以テ此ヲ療スヘシ

○膀胱過敏

膀胱過敏症ハ特ニ房事或ハ手淫ニ溺ル徒ニ發

而膀胱内聊充レハ忽尿意ヲ催シ此ヲ利セサ
 レハ膀胱内及陰莖ニ浴テ疼痛ヲ發ス此病ハ唯
 覺機過敏ナルノミニソ尿ヲ膀胱ニ蓄ルノカハ
 存スレハ尿ヲ利射スルノ勢ハ減衰ス故ニ俗間
 尿線ノ勢強キヲ以テ寡房ノ徵トシ其餘々点滴
 スルヲ以テ多房ノ候トスルモ亦宜ナリ有時テ
 淋疾ノ瘥後ニ劇性膀胱過敏症ヲ發シ八分時間
 以上尿ヲ蓄ルヲ能ハスノ從前ノ職務ヲ為スニ
 適セス因テ殆自廢物ノ念ヲ作スヲアリ此病ハ
 每常必膀胱加答流斯ノ輕症ヲ合併ス然レハ粘

液ヲ分泌スル症ハ曾テ目撃セシトシ
 治法 過房手搖ニ原ク輕症ハ川水浴海水浴冷
 水滴浴坐浴ヲ稱ス淋疾後ニ發スル所ノ劇症ニ
 冷水療法膀胱注射法其他有力ノ方法ヲ施メ皆
 驗ナカリシ者ニ多量按爾撒謨格洋霍ヲ用テ速
 功ヲ收メ他日毫モ異症ヲ發セサリシト往々之
 アリ然ルニ真ノ膀胱神經痛ハ其知覺神經ノ病
 底過敏ニメ單ニ刺戟物ノ此ヲ侵スニ作ルモノ
 ナラス此症ノ治驗ハ未確切ナルヲ得ス

○膀胱癱鈍即遺尿

膀胱ニ多量ノ尿ヲ蓄フト雖此尿意ヲ催サスノ
 能堪ル者アリ是ハ未膀胱癱鈍病ト名ルニ足ラ
 ス小兒遺尿ハ知覺神經ノ覺機減衰スル者ニシ
 不全癱鈍症ト謂ヘシ遺尿症多シト雖此大抵皆
 膀胱括約筋晝間ニハ妄ニ尿ヲ滴出セシメス尿
 意催スキハ急ニ尿處ニ趨ルモノナリ故ニ此病
 ハ膀胱ノ漲ルヲ覺ルカ弱クシテ其兒ノ常寐ヲ
 寤メシムルニ足ラサルカ將其覺機常例ナレハ
 其兒深睡スルノ二因ニ發ス其深睡ニ因ル遺尿
 ハ夫小兒深睡中ニ寢床ヨリ落テ寤メサルト同

一理ニ出ツ差長セル兒遺尿ニ罹ルキハ一家ノ
 榮聲ヲ隕スナリ實ニ慙ムヘキ一症ナリ此症
 連綿トシ婚嫁期ニ及者アレハ廿歳ヲ踰ル者ハ
 罕ナリ故ニ醫師此期限ヲ胸間ニ介テ其患者及
 家族ニ之ヲ諭シ以テ其心ヲ慰スルナリ亦緊要ト
 ス
 治法 遺尿ニ罹ルノ兒ハ薄暮ニ飲液及流動食
 物ヲ用ルヲ禁シ夜間一二回打起メ尿セシムヘ
 シ此規則ハ假令ヒ急ニ驗ナシト雖此亦廢スベ
 カラス時々日誌ニ出ル遺尿ノ秘藥ト稱メ其神

驗ヲ術フノ劑モ亦悉皆虚誕トスヘカラス何者
 假令ヒ藥功ナシト雖ヒ患者ノ精神其巧術ニ醉
 テ間、驗アルヲアレハナリ故ニ持長ノ平淡ノ劑
 ヲ與ヘ患者ノ意ヲ鼓舞スヘシ予ハ之カ為ニ通
 例少量、複炭酸曹達ヲ投セリ私多列格尼涅、羌菁
 多量、沃鉄舍利別、刺戟藥液、注射法ノ如キ峻烈劑
 ハ害ナシトセス可慎可戒、然レヒ傍ラ患者ノ體
 質ニ配慮ノ應當ノ劑ヲ處スルヲ亦忽セニスヘ
 カラス抑、遺尿ハ其兒懶惰ノ罪ニ非ルヲ以テ嚴
 戒ニ過テ妄ニ鞭笞シ其他暴厲ノ罰ヲ加ルハ惑

ナリ

○膀胱瘵

膀胱筋ノ已甚收縮ハ太抵膀胱内ノ異物特ニ結
 石、其裏面ヲ刺戟スルヨリ發シ且、多クハ膀胱織
 質ノ諸病ヲ兼ル者ナリ斯ク膀胱ニ他患アリテ
 其知覺神經ヲ刺戟シ其運動神經此ニ累感ノ膀胱
 筋ノ非常ニ收縮スル症ハ膀胱筋ノ瘵性傍症
 ト唱テ膀胱瘵ノ名ヲ冠セス、此條ニ所謂膀胱
 瘵ハ單ニ膀胱運動神經非常ニ奮發スル症ニシテ
 膀胱ノ病ニ關係セサル者ナリ膀胱瘵ノ因ハ腦

髓感動、脊髓感動、反應感動是ナリ、キスインベクト喻ハ恐怖驚愕
 ニ由テ皮膚筋纖維收縮ノ皮膚粟起ヲ作ス、カ如
 ク膀胱驅尿管モ此ニ由テ已甚ク收縮シテ頤ニ
 尿意ヲ催スハ即チ腦髓感動ニ作ル者トシ、脊髓
 衝性刺戟ニ由テ膀胱驅尿管痙攣性收縮ヲ作スハ
 脊髓感動ニ作ル者トシ、稟質銳敏家加爹的兒ヲ
 尿道ニ挿メ膀胱括約筋ノ痙攣性收縮ヲ作シ直腸
 特ニ子宮刺戟膀胱痙攣ヲ誘起スルカ如キハ反應
 感動ニ作ル者トス、通例歇以私的里ト名ル所ノ
 全神經系ノ覺機亢盛スルヨリ作ル膀胱痙攣モ亦

此ニ算入スヘシ
 徵候、膀胱ノ括約筋或ハ驅尿管ノ痙攣ニ應メ
 其症狀爲異ナレリ、驅尿管ノ痙攣ハ膀胱聊盈ル
 モ忽チ劇ク尿意ヲ催シ括約筋尿續々迫來ルヲ支
 へ難ク或ハ尿ヲ蓄ルヲ能ハスノ間斷ナク漏洩
 ス所謂痙攣性尿崩是ナリ、括約筋ノ痙攣ハ大ニ
 努力ノ僅ニ數滴ノ尿ヲ洩ラシ或ハ細線狀ニテ
 此ヲ射出スルヲ得ルノミ、所謂痙攣性尿不利是
 ナリ、膀胱口ヲ全ク鎖スルハ尿亦全ク閉ス、所謂
 痙攣性尿閉是ナリ、驅尿管ト括約筋ト一齊ニ痙攣

ニ罹ルキハ一^{ヒトツニ}來劇ク尿意ヲ催シ一^{ヒトツニ}去其意ヲ遂ルヲ能ハスノ患者劇甚ノ困厄ニ陥ル是等ノ症ニ至テハ痙性ノ所患近鄰ノ諸器ニ波及シ特ニ直腸努責ヲ作シ或ハ全軀ノ顫振搖掣ヲ將來ス總テ膀胱瘕ノ本性ハ頓ニ間歇シ頓ニ發作シ其發作時間ハ僅ニ一二密扭篤或ハ四分時餘ナルヲ常トス抑膀胱瘕ハ他膀胱病ト看別スルヲ甚々難シ唯丁寧ニ其尿ヲ試檢シ且屢加爹的兒ヲ膀胱ニ挿メ異物ノ其内ニ存セサルヲ覈定ノ初テ純膀胱瘕タルヲ診斷シ得ヘシ

治法、先原因ヲ除クヲ最要トス時宜ニ由テハ直腸ノ裂痔ヲ治メ或ハ子宮痙衝若ハ其慢性充血ヲ治ルノ劑ヲ處メ鎮瘕ノ良功アルヲアリ或ハ患者ノ飲食ヲ改換ヘ以テ神經覺機ノ病底過敏ヲ减退ノ功アルヲアリ發作時ニハ温湯浴坐浴加密列若ハ纈草泡劑ノ灌腸^{麻酔藥配合}或ハ阿芙蓉ノ内服或ハ嫩柔ノ蠟製^{グー}シ^ーヲ緩々膀胱内ニ挿入メ其功ヲ稱ス

○膀胱麻痺

膀胱麻痺ハ括約筋或ハ驅尿管ニ發シ或ハ此兩

筋ニ一齊ニ發スル者ナリ元驅尿管筋ノ收縮ハ意識ノカニ関カラス唯膀胱内ニ漲積スル尿ノ刺戟ニ感メ作り括約筋ノ收縮ハ意識ノ指揮ニ由テ發ス而括約筋ハ膀胱頗ル盈テ驅尿管筋此ヲ壓搾メ膀胱口ヲ排開セントスル時能之ヲ鎖止シ膀胱逾漲テ括約筋ノ力將ニ敗ヲ取ラントスル時猶尿管漏洩セシメサラント欲セハ乃意識ノ指揮ニテ固ク收縮ノ妄ニ此ヲ迸出セシメス斯キ生理ヲ知ル時ハ膀胱麻痺ノ作ル所以亦能領會スヘシ一是故ニ腦病或ハ劇性熱病ノ如キ人事不

省病ニ於テハ括約筋ノ麻痺ヲ致スヲ多ク驅尿管ノ麻痺ヲ作スハ少シ是卒中窒扶斯ノ患者ハ卧蓐ヲ濕透スル者多クノ加參的兒ヲ施スヘキ者鮮キ所以ナリ腦脊髓ノ麻痺交感神經ニ瀰蔓スレバハ不隨意運動モ亦滅熄ノ患者嚙下シ難ク腸管筋モ亦麻痺ノ腹脹ヲ發シ驅尿管筋此麻痺ニ坐セラレ膀胱盈脹ノ耻骨上ニ突起ス但是等ノ症ニ於テハ括約筋ノ收縮機モ共ニ廢シ尿自溢流ノ失禁ヲ作スヲ亦多シ或ハ卒中若ハ劇性窒扶斯等ニ於テモ全身麻痺未作ラサルニ前テ

早ク驅尿管ノ麻痺ヲ發スル者アリ其理詳ナラ
 ス脊髓病ニ於テモ驅尿管ノ麻痺ヨリモ括約筋
 ノ麻痺症ヲ經驗スルヲ多シ故ニ下體ノ麻痺ニ
 罹ル患者ハ脊髓ノ導路絶ルヲ以テ常ニ尿管ヲ
 裝テ臥蓐ノ汚濕ヲ防禦シ加麥的兒ヲ要スルヲ
 罕ナリ然レニ偶此ヲ要スルノ症アルハ脊髓毀
 傷ヲ受ル部位ニ關ス蓋脊髓ノ神經節ハ膀胱ノ
 知覺神經ノ感動ヲ運動神經ニ輸タス者ナリ故
 ニ此ヲ輸タスノ部位崩壞スルキハ驅尿管麻痺
 ニ罹リ此ニ反ノ脊髓毀傷其部位ノ上邊ニアル

片ハ腦ノ感動ヲ括約筋ニ導クノ路絶ヘ唯膀胱
 ノ知覺神經ノ感動ヲ驅尿管ノ運動神經ニ導ク
 ノ路ノミ存スヘシ故ニ此膀胱麻痺症ハ其因腦
 脊髓ニアリ又一種神經末梢ノ變常ニ原ク膀胱
 麻痺症アリ則一旦膀胱非常ノ膨脹ニ罹リシ者
 點加性ノ支障ニテ其排洩ヲ怠リ或ハ謹慎家言
 耻メ此ヲ排洩セサリシ時遂ニ真ノ膀胱麻痺ニ
 陷ル者ノ如シ蓋此症ハ膀胱ノ筋纖維、神經纖維
 非常ニ牽伸メ之カ爲ニ膀胱ノ感應機消滅スル
 者ナリ或ハ憔悴家若ハ房事手娼ニテ衰弱スル

者膀胱麻痺ヲ作スアリ或ハ老人常ニ喜ク患ル所ノ不全膀胱麻痺アリ此症其粘膜ニ經久加答流斯ヲ發セルキハ動輒全麻痺ニ轉スルヲアリ徵候 麻痺ノ所在ニ應ノ症狀各自相異ナレリ麻痺括約筋ニ局發スルキハ膀胱口ヲ鎖スヲ能ハサルヲ以テ小便溜レハ隨テ自利ス但、其麻痺輕キ片ハ小便溜レハ猶能拒テ妄ニ漏洩セシメス然レ猶豫時ヲ移シテ其努責逾加ハルキハ括約筋敗ヲ取ルヲ以テ急ニ尿處ニ馳セサルヘカラス斯輕麻痺症ハ脊髓病ニ於テ脚ノ麻痺症ト

併發スルヲ多シ是脊髓ノ導路全絶ヘスノ半斷半續スル者ナリ麻痺驅尿管筋ニ局發スルキハ小便常例ノ如ク溜レハ絞搾ノ括約筋ヲ排開スルヲ能ハス此ヲ手術ニテ瀉セサレハ膀胱非常ニ膨脹ス然レハ驅尿管筋ノ麻痺輕キ時ハ膀胱如斯ニ膨脹スルニ至ラス尚且腹壁其力ヲ振テ搾出スルキハ猶能ク其一分ヲ驅出スルヲ得ヘシ是時ハ羨テ放屁スルヲ屢之アリ此症ハ假令ヒ努力ノ尿ヲ驅出スト雖レ弧狀ノ線ヲ成スヲ能ハス唯、點滴ノ垂線狀ニ脚間ヲ降ルノミ、驅尿管

麻痺ノ輕症ハ特ニ憔悴家及多房衰弱家ニ發ス
 括約筋ト驅尿管ト一齊ニ麻痺スルキハ括約筋
 ノ排開セラルフ常例ヨリモ遲キガ故ニ膀胱居
 恒ニ已甚ク膨脹ス膀胱逾多ク盈ルニ至テ輒其
 尿流洩ス而患者其流洩ヲ支ル能ハス又此ヲ止
 ムル能ハス且其患者多クハ膀胱ノ充ルヲ覺ヘ
 ス唯其屢遺尿スルニ由テ之カ為ニ醫治ヲ請ヒ
 醫加麥的兒ヲ以テ多量ノ尿ヲ瀉スルニ及テ始
 テ愕然タル者多シ

治法 原因ヲ除キ得ルヲ罕ナリ其腦病若クハ脊

髓病ニ起因スル者ニ於テハ特ニ然リトス膀胱
 非常膨脹ヨリ此麻痺ヲ作セシ者ハ屢加麥的兒
 ヲ施スニ宜シ是ハ膀胱膨脹益其麻痺ヲ増重
 セシムルヲ禦キ一ハ加麥的兒ノ刺戟ニテ驅尿
 筋ノ收縮ヲ奮起センカ為ナリ其麻痺ノ輕症ニ
 ハ加麥的兒ヲ用ンヨリ寧固性蠟製アリシトヲ
 膀胱頸ニ挿スルニ宜シ是其筋力ヲ奮起スルノ
 功其上ニ在レハナリ其他寒冷法即冷洗法冷滴
 浴冷灌腸法ヲ撰用メ佳此法功ナキ時ハ慎重ノ
 冷水ヲ膀胱内ニ注入スヘシ但初ハ微温ニノ漸

漸冷水ニ轉スルニ宜シ是亦驗ナキ症ニハ越列
幾ヲ稱用スル者アリ然レ是亦良功ナカルヘシ
私多列格尼涅ノ治驗アレレ其的症診定シ難シ
尿道病

○淋疾

淋疾ハ一異ノ疾患ニノ尿道粘膜或ハ他部粘膜
ニ發スル尋常加答流斯症ト其經過ヲ異ニス特
ニ此病ハ一異毒ニ由テ發ス其毒ハ痘毒及他傳
染毒ノ如ク其本性知ルヘカラスト雖レ每常必
淋疾ヲ作シテ下疳ノ如キ他症ヲ作ス者ニ非ル

了明ナリ淋毒ハ病底粘膜ノ分泌物ニノ此病ヲ
這人ヨリ那人ニ傳ヘ加之一人ノ體ニ在テモ此
部粘膜ヨリ彼部粘膜ニ傳ル者ナリ但直ニ其毒
ニ觸ルニ非レハ其病ヲ作スヲナシ此毒ニ觸ル
ト雖レ其病ヲ發スルニハ一定ノ時間アリ此ヲ
淋ノ潜伏期ト謂フ潜伏期ハ通例三日乃至八日
間トス偶不潔ノ媾合後十二時ニメ忽淋ヲ發シ
或ハ三週乃至八週ヲ經テ淋ヲ發スル者アレレ
是例外ニ屬ス然ルニ各人此毒ノ感受性ヲ異ニ
スルヲ以テ其粘膜淋毒ニ觸ルト雖レ傳染セザ

ル者アリ、茲ニ二男子アリ共ニ白帶下ヲ患レ婦
ト交ルニ一人ハ淋ニ罹リ一人ハ此ヲ適ル者ア
ルヲ日常ノ實驗ニテ觀レ所ナリ其理未詳ナラ
ス、又人體諸粘膜ノ中ニ就テ獨、尿道粘膜、婦人陰
具粘膜、眼結膜、直腸粘膜ノ三此淋疾焮衝ニ感シ
加之一人ノ體ト雖モ各部其感受性ヲ異ニス、喻
ハ其毒專、尿道口ヲ犯スト雖モ淋疾、特ニ舟底狀
部ニ發スル等其理亦詳ナラス此ニ牽強附會ノ
說ヲ建ルハ無益ニ屬スルナリ

剖屍ノ此ヲ觀ルニ新發淋ニ於テハ尿道ノ粘膜

腫脹ノ赤色ト為リ膿ヲ交ル粘液塗布ス此景况
第一週第二週ノ頃ニハ唯、尿道ノ前部特ニ多腺
ノ舟底狀部ニ現レ漸、日ヲ經ルニ及テ膜質部攝
護腺部ニ蔓ルモノナリ是ヲ知ルヲ此病ノ預後
治法ニ一大要事トス、劇性淋ニ於テハ粘膜ノ焮
衝ト共、海綿體ノ焮衝ヲ兼發ノ尿道狹窄ヲ致ス
トアリ、有時テハ攝護腺焮衝ノ釀膿ニ轉スルヲ
アリ是、危險ノ一症トス、或ハ陰莖、水尿管モ焮衝
ニ累感シ、鼠蹊腺、湯乙腫ヲ合併スルヲ屢、之アリ
但、此腫ハ釀膿ニ轉スルヲ罕ナリ

淋疾ノ常合併症ハ副睪腺、膀胱加答流斯ナリ
 兩症共ニ通例第一週乃至第二週ノ終リニ初テ
 發ス即、其腺、縮、攝護腺部ニ蔓リ且、將、輸精管、
 膀胱頸ニ波及セントスルノ秋ナリ

慢性淋ニ於テハ粘膜凹凸ヲ生シ處々ニ潰爛セ
 レ海綿狀ノ物塗布ス其排洩物ハ粘液狀ナリ或
 ハ組織ノ一局處若、ハ沅處肥厚ノ粘膜ト相癒着
 スル者アリ是、多クハ尿道狹窄ノ基ト為ル者ナ
 リ
 徵候、 初起尿道口痒キカ如キヲ覺ヘ透亮ノ粘

液ヲ分泌ス且、其口淺紅ニシテ粘液ノ乾固セルモ
 ノ薄膜狀ヲ為メ之ヲ鎖スヲ常トス漸、頻ニ尿意
 ヲ催シ夜間遺精シ晝間ニハ陰莖屢、勃起ス兩三
 日ヲ經ルキハ其痒轉ノ燒クカ如キ疼ニ變シ其
 疼尿道口ヨリ舟底狀部ニ蔓リ其勢漸ク増加メ
 尿スル時特ニ已甚シ尿ノ努責漸々頻發シ劇痛
 ヲ以テ僅ニ數滴ノ尿ヲ利ス排洩物ノ量ハ漸々
 多ク其質ハ濃稠ニシテ膿ノ如ク襯衣ニ觸レテ黃
 色ノ斑ヲ印ス尿道ノ唇ハ紅腫シ陰莖特ニ其龜
 頭多少腫脹シ尿道ノ全面遍ク外壓ニ感スルヲ

頗銳敏ナリ包皮ハ排洩液ニ刺戟セラレ且患部
 ノ刺戟機ニ累感ノ剥脱或ハ水腫狀ヲ為スア
 リ或ハ包皮口狹キ時ハ包莖腫閉ヲ發シ龜頭ノ
 後ニテ箝頃スルキハパテヒモヒス翻皮箝窄ヲ發スルアリ
 是時ニ至テハ初起ニ於ルヨリモ陰莖逾頻々ニ
 勃起シ尿道ニ焮衝アルヲ以テ之カ為ニ至劇ノ
 疼痛ヲ作シ以テ患者ノ夜眠ヲ妨ケ患者其苦楚
 ニ堪ヘスノ累ニ姑息ノ峻功劑ヲ請フアリ前
 件ノ諸症特ニ尿時疼痛濃膿排洩尿道紅腫勃起
 劇痛等八日乃至十四日間其勢ヲ逞スルヲ常ト

ス此諸症極度ニ至ルノ後復漸々减退シ勃起モ
 斯ク頻數ナラス唯排洩物ノ量逾夥キノミ
 其後大約八日乃至十四日ヲ經テ排洩物ノ量漸
 ク減メ其質粘液狀ト為リ第五週或ハ第六週ニ
 至レハ醫カヲ假ラスノ自能ク一掃ス然レモ些
 少粘液漏洩ハ數月數歲間暫留スル者多シ晝間
 利尿稀疎ナルキハ其粘液尿道口ヲ閉鎖シ早起
 メ其口ヲ排刷スレハ粘液大滴狀ト為ル者尿道
 ヨリ外洩ス外洩物襯衣ニ印スルノ汚班ハ灰白
 ト為リ唯其中央ニ黃點ヲ現ハスノ三斯ク遺ル

所ノ排洩ヲ名テ隨淋ト謂フ此排洩仍持續スル
 際ニ有害刺戟ニ遇フキハ淋疾再發スルヲ屢之
 アリ但更ニ疼痛ヲ發スルヲ十ク唯排洩物膿様
 ト為リ其量増加スルノミ、所謂有害刺戟ハ過度
 手淫房事感冒及過度努力ノ如キ是ナリ
 淋疾ノ症狀經過種々アリ則尿道粘膜ノ疼痛赤
 色腫脹ノ如キ焮衝症ノ劇易修短各一ナラス隨
 テ淋疾ヲ數種ニ分ツ喻ハ羅斯淋、暫留淋、敏性淋、
 鈍性淋ノ如シ通例始テ淋疾ヲ患ル者ハ焮衝症
 甚盛ニナレハ第二回第三回ニ及テハ其勢漸ク

衰ル者ナリ總テ粘膜血積已甚キ淋疾ハ細血絡
 破裂ノ出血ヲ作シ因テ其排洩物赤色或ハ褐色
 ト為ルヲ屢之アリ此出血ハ大ニ怖ルニ足ラス
 ト雖ハ俗間此ニ冠スルニ血淋、黑淋或ハ魯西亞
 淋ノ如キ惡稱ヲ以テス疼痛勃起ハ大關係ノ一
 症トス此症ハ勃起ノ時海綿體ノ焮衝セル部陰
 莖ノ勃脹ニ與リ得サルヨリ發ス故ニ勃起ノ時
 陰莖其方向ヲ紊リ或ハ唯莖根ヨリ焮衝部迄膨
 脹スルヲアリ經過中尿道周邊ニ小膿腫ヲ生ス
 ルヲアリ此症ハ關係多シトセス尿道方向ニテ

處ヲ畫ノ硬腫シ此ヲ壓ノ其痛増劇スルハ此膿腫ノ確徴トス此膿腫ハ假令ヒ外部ニ破潰シ或ハ尿道内ニ破潰スルモ每常殆悪性ナラス攝護腺ノ炊衝、膿膿ハ淋疾ノ一大險症ナリ然モ此ヲ併發スルハ甚^々罕トス攝護ノ充血腫脹ハ會陰ヲ壓スニ可惡ノ感動ヲ發シ特ニ幼年ノ頃淋疾ヲ患ヘシ者歲月ヲ經テ後攝護ノ腫脹硬結ヲ抱キシ時ハ其確徴トス攝護ノ劇性炊衝ハ會陰ニ於テ壓スカ如ク掣クカ如ク或ハ跳ルカ如キ極可惡ノ疼痛ヲ發シ其痛膀胱直腸ニ蔓リ尿尿ノ時

ニ最増劇ス此症ハ會陰或ハ直腸ヨリ探診ノ能ク其大小形狀ヲ窺知ルヲ得ヘシ且此症ハ每常小便通シ難ク甚ケレハ遂ニ全ク尿閉スルヲアリ其炊衝轉ノ膿膿ニ移ルモ其膿腫外部或ハ内部ニ破潰ノ諸般ノ劇症ヲ誘發ス此諸症ハ外科書ニ讓テ茲ニ枚舉セス淋疾ノ水脈炊衝、水脈腺炊衝ハ固有ノ徴候ト為スヘキ者ナシ便毒ハ消散スルヲ常トシ膿膿ニ轉スルヲ甚^々罕ナリ畢丸炊衝ハ淋疾ノ常兼症ナリ是尿道炊衝ノ精囊輸精管ニ蔓ルニ作ル其初起精系畢丸副畢ノ

疼痛劇シカラスノ患者唯、畢丸ノ重キヲ愁訴ス
 ルノミナレトモ、忽^チ其痛増加ノ輕按ニモ堪ハサル
 ニ至ル副畢ノ焮衝ハ一異ノ硬腫ヲ呈シ乍^チ莢膜
 内ニ急性溢液ヲ招キ因テ畢丸不日ニ雁卵大或
 ハ拳大ヲ為ス^トアリ斯^ク増大セル畢丸ハ頗^ル移
 動シ難シ其故ハ精系硬ク肥厚ノ常體ニ於ル如
 ク游移シ難キヲ以テナリ、莢膜内ノ溢液逾^ル夥^クキ
 時ハ畢丸、副畢ニ界スルノ一部感動最^モ銳敏ニシ
 微^シ壓ニ堪ヘス、此症大抵消散ニ歸スト雖^モ氏瘥後
 暫時間或ハ生涯瑣々タル副畢硬腫ヲ遺サ、ル

ハナシ而、其人ノ依剝昆堙兒ノ源ト為ル者ナリ、
 畢丸焮衝ハ數次再發スル^ト多シ而、其焮衝ノ持
 續スル際ハ尿道、淋症過^リニ其焮衝退ケハ即^チ復^タ
 發ス

古人ハ曾^テ淋疾ニ罹リシ徒ニ發スル諸般ノ患症
 ヲ淋毒轉徙病ト名ケタリ然^レモ其諸症皆淋毒ノ
 性ヲ有ツモノナシ獨^リ淋家患ル眼、粘液漏洩症
 ト關節焮衝トハ淋毒轉徙病ト名テ可ナル者ア
 リ眼、粘液漏洩症ハ淋毒ノ直ニ結膜ニ觸ルヨリ
 發スル者ニシテ實ニ驚怖スヘキ淋毒ノ一惡族ナ

リ實驗ニ據ルニ一男子淋ヲ患ヘ爾後其妻ト交
 媾ヲ絶チシニ其妻子斯粘液漏洩症ニ罹テ共ニ
 失明シ其男獨リ其患ヲ免レシフアリ關節焮衝
 ハ淋毒性、癩麻質或ハ伊屈篤ト唱ル者ニソ是亦
 直ニ淋毒ノ其部ヲ侵スヨリ發ス其故ハ曾他因
 ナカリシ者此ヲ發シ或ハ屢淋疾ヲ患ヘ此ヲ患
 ル毎ニ關節焮衝ヲ發シ淋疾治スレハ亦隨テ消
 散セシフアレハナリ斯焮衝ハ唯、膝節ヲ侵シ有
 時テハ足節、胯節ヲ侵スノミニソ上肢、關節ヲ侵
 サ、ルヲ一異性トス

治法、新發淋ニ疼痛未極劇ナラサルキハ單
 寧涅溶液ノ注射法ヲ施ノ偉功アリ、其法、單寧涅
 末一匁半ヲ取り三包ニ分チ其一包ヲ赤葡萄酒
 半樽篤ニ溶和ノ注射劑トス此ニ由テ全功ヲ收
 ルニ足ラサルキハ餘ノ二包ヲ共ニ同量赤葡萄
 酒ニ溶和シ宛一倍ノ濃溶液ト為シ注射セシム
 但、其溶液恰ク尿道ニ入ラス或ハ唯、包皮下ニ留
 リ或ハ其液唧筒ニ浴テ却流スルキハ寸驗ナシ
 故ニ丁寧精密ニ施サスンハアル可ラス唧筒ハ
 小ナルニ宜シ然ルキハ尿道ノ後端ヲ歴スヲ要

也ス、新發淋ハ既ニ膿ヲ洩ス者モ大抵此法ニ由
 テ兩三日内ニ治ス假令ヒ全ク新發症ナラスモ
 焮衝症劇シカラサルモ亦此注射法良功アリ
 但新發淋ニ於ケルカ如ク速ナラサルノミ、單寧
 涅ハ此病ノ特功藥ト謂ニ非レモ此ヲ用レハ他
 收斂藥即消酸銀、皓礬、鉛糖等ヲ用ルヲ要セス通
 例消酸銀十匹乃至十五匹、水一斗ノ濃溶液ヲ施
 ノ淋疾頓挫ノ功ヲ稱揚スレモ其功單寧涅溶液
 ニ優レリトモ且其法ヲ施スキハ劇性險症ヲ
 作スヲアリ單寧涅ノ注射法ニハ其弊ナシトス

焮衝症劇キ時ハ其退クヲ俟テ而後注射法ヲ施
 スヘシ、消焮法ハ食料嚴節、甘汞、葯刺巴、峻下劑ヲ
 的當トス、扁桃乳劑ハ寸功ナク瀉血モ多クハ蛇
 足ニ屬ス唯尿道過敏ニシテ外觸ニ堪サルモハ會
 陰二十個乃至十五個、蟻針ヲ貼ノ佳寒冷法ハ
 良功アリ、其法、冷壓定巾ヲ貼ノ頻々更換シ或ハ
 長ク冷浴ヲ施ノ間斷ナカラシムヘシ若、壓定巾
 ヲ長ク更換セス坐浴僅ニ暫時間ナルモハ却テ
 勃起ヲ促シ疼痛ヲ増スノ害アリ而、焮衝既ニ減
 退スルモハ乃、單寧涅ノ注射法ヲ施スヘシ但、是

時ニ至テハ切實ノ功ヲ期シ難シ何者其患部既ニ注射藥ノ達シ難キ處ニ在レハナリ慢性症ニ在テ單寧混注射法ノ既ニ功ナキニ至テハ乃消酸銀、皓礬等ノ溶液注射法ヲ施サスンハアル可ラス若此ヲ施ソ功ナキ時ハ葦澄茄、拔爾撒謨格、洋霍ヲ用ヘキノ秋トス此藥ハ能ク淋ヲ治ルノ功アリ但、其功ハ一時ノ能ニシテ幾クモ無クノ前日ノ如ク再發シ加之其誤用後ニハ長ク胃腸ノ加荅流斯症ヲ遺スニアリ配意ノ用ヒスンハアル可ラス古人ノ說ニ注射法ハ内服劑ヨリモ尿

道狹窄ヲ作シ易シト、蓋古人ハ妄ニ新發淋ニ葦澄茄、拔爾撒謨格、洋霍ヲ用ヒ注射法ハ唯、經久淋ノニニ施シ而、尿道狹窄ノ因ハ淋疾ノ長ク稽留スルニ在ルヲ知サレハナリ故ニ早ク的當ノ注射法ヲ施メ粘液漏洩ヲ遏絶スルハ能、其狹窄ヲ未發ニ禦クヲ得ヘシ猶眼、粘液漏洩症ニ早ク峻收斂藥ヲ結膜ニ施セハ結膜畸醜ヲ禦キ得ルカ如シ葦澄茄及、拔爾撒謨ノ用法ハ多量ヲ與テ長ク連用セサルニ宜シ即、淋液治リシ後三四日ヲ限トメ舍クヘシ多量、暫用ハ少量、連用ヨ

リモ患者堪易キノ三十ヲス數週間モ少量ニ用
 ルハ確切ノ功ヲ期シ難シ其服法、葦澄茄ヲ細末
 ト為シ曹達水ニ攪和シ毎日四五茶匙ヲ用ヒシ
 メ、拔爾撒謨格拜霍ハ加布朱刺ニ封入メ毎日四
 個六個或ハ八個ヲ用ヒシム或ハ葦澄茄半ヲ、拔
 爾撒謨格拜霍ニ裁、白蠟適宜、研和メ百廿九ト為
 シ每服十粒宛日ニ三次後漸ク四次ニ及フ、或ハ
 右兩藥ヲ封入スルノ加布朱刺モ亦用テ佳、若此
 ヲ用テ劇下利、肛門劇燒、或ハ面部及全身ニ羅設
 阿刺班ヲ發スルキハ直ニ舍テ用ヘカラス

新發淋ノ治療ハ能、奇驗ヲ收レ、既ニ痼疾ト為
 レル隨淋ハ其功績建チ難シ總テ淋疾逾長キヲ
 經レハ逾根治シ難キモノトス慢性症ニ在テハ
 加麥的兒ヲ用テ尿道狹窄ノ有無ヲ徵知スル
 特ニ緊要ナリ若、尿道狹窄存在スルキハ狹窄部
 ノ後ニ、嗽衝ノ持續スルヲ多シ然ルキハ注射法
 其嗽衝部ニ達シ難キカ故ニ、ブーシューヲ以テ先
 其狹窄ヲ治メサルヘカラス固狹窄存在セス或
 ハ假令ヒ存スルモ能、擴開スヘキキハ單寧涅溶
 液或ハ消酸銀濃溶液ヲ注入スヘシ若、此ヲ施シ

得サルキハ「グー」ニ硝酸銀軟膏ヲ塗テ此ヲ尿道ニ挿入シ或硝酸銀二八乃至十八、私百爾麻攝的膏一匁、鉛醋十五滴研和ノ其用ニ供スヘシ淋疾ノ傍症中ニ就テ出血症ハ別ニ醫治ヲ要スルヲ少シ若出血已甚キ時ハ強寒冷法ヲ施シ或ハ出血ノ部位ヲ壓定メ以テ之ヲ停止スヘシ往夜間ニ發スル疥ノ陰莖勃起ハ薄暮ノ飲食ヲ減メ之ヲ防キ夜間猶安眠シ難キ時ハ托歇爾散ヲ與ヘシ此症ニ忽布ヒヤリヲ稱譽スル者アレ予ハ經驗セズ疼痛勃起ヲ發スル症ニハ蟻針ヲ會陰

ニ貼シ亦薄暮ニ阿芙蓉劑ヲ與ヘシ尿道ノ膿腫ハ毬布ヲ施シ稍波動ノ候ヲ現サハ早ク其部ヲ針開スヘシ攝護腺ノ焮衝症崩スキハ會陰ニ膠ク蟻針ヲ貼スヘシ其蟻脫スルヲ候ヒ溫毬布ヲ施シ以テ長ク流血セシノ景況ニ應メ屢此ヲ貼スヘシ内服ニハ甘草加阿芙蓉劑ヲ頗々與ルニ宜シ頑固ノ尿閉ヲ作スキハ謹慎メ加參的兒ヲ施スヘシ然クメ功ヲ收メ難キ時ハ膀胱穿法ヲ施サスニハアル可ラ不會陰ニ於テ膿腫ノ波動現ルキハ早ク之ヲ針開スヘシ水脉及水脉腺ノ

焮衝ハ辱内ニ安卧スレハ善ク速ニ消散ス若淋
 疾既ニ治メ後鼠蹊腺腫遺留スルキハ壓定巾ヲ
 施スヘシ但患者立ツキハ貌儻窟蠻度ヲ施シ辱
 内ニ在ルキハ重キ沙囊ヲ腫上ニ置キ以テ平ニ
 壓定スヘシ畢九焮衝ハ擡畢蠻度ヲ施ソ能預防
 スルヲ得ヘシ但其蠻度ヲ施スニハ畢九ヲ壓
 迫セサルヲ要トス不適ノ蠻度ハ益ヲ為スヨリ
 モ却テ害ヲ致スモノナリ既ニ焮衝ノ候現ルキ
 ハ患者辱ニ卧シ楔狀枕子ヲ股間ニ墊シ陰囊ヲ
 其匕ニ安シテ毫モ精系ヲ牽引セシメサルヘシ

又饒多ノ蟻針ヲ精系ニ貼メ續々長ク流血セシ
 ムヘシ出血後疼痛大抵治ルヲ常トス既ニ治ル
 キハ晝夜唯温琶布ヲ陰囊ニ敷貼スヘシ若疼痛
 更ニ發セハ復瀉血シ斯ク再發シ易キ時ハ甘汞
 加阿芙蓉劑ヲ内服セシムヘシ畢九ニ壓定巾ヲ
 施メ疼痛頓ニ止メ腫脹忽縮小スルヲアリト雖
 此法ハ動輒大弊アルヲ以テ採用セスシテ可
 ナリ

日言言出
卷之三
大坂心齋橋通唐物町

日講記聞卷之三終

官版

製本所

大坂心齋橋通唐物町

河内屋吉兵衛

同通 安堂寺町

秋田屋善助

